



Einwohnergemeinde
4917 Buswil b. Melchnau

Budget 2024

Inhaltsverzeichnis

Seite

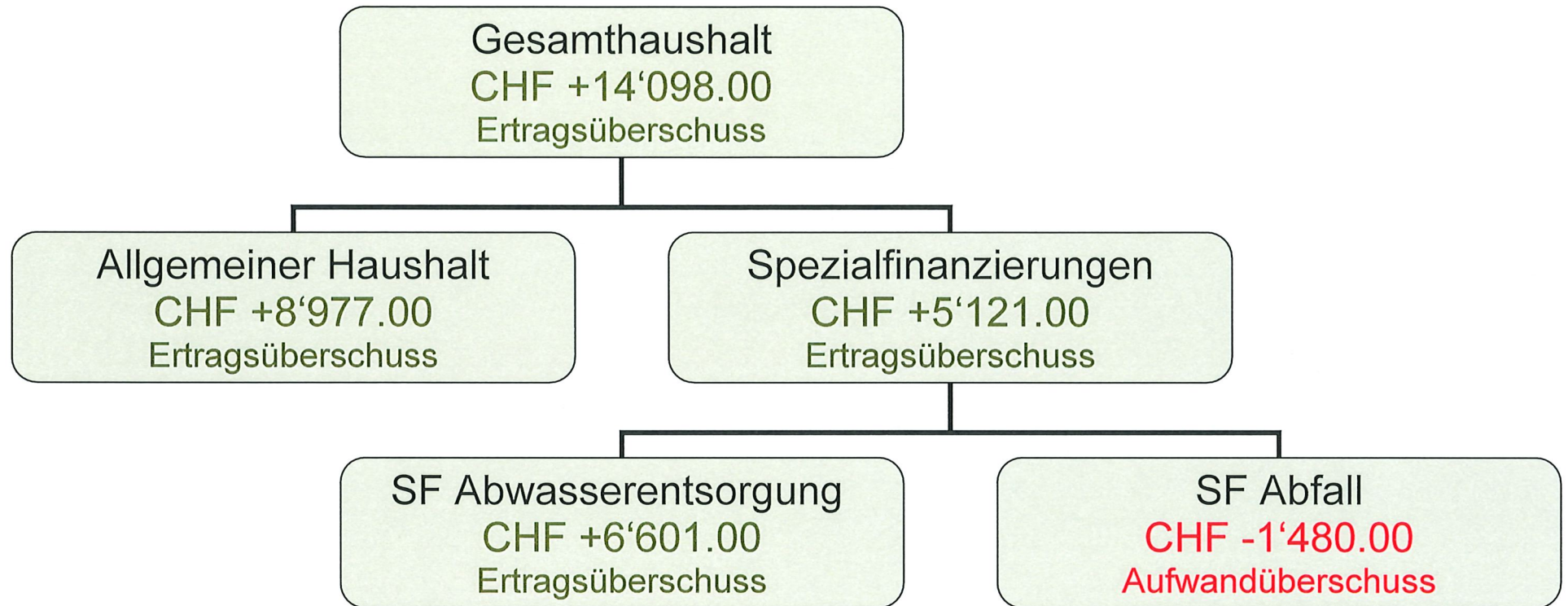
Vorbericht zum Budget 2024	2 – 14
0 Auf einen Blick	2
1 Rechnungslegungsgrundsätze Harmonisiertes Rechnungslegungsmodell 2 (HRM2)	3
2 Erläuterungen	4 - 11
3 Eigenkapitalnachweis	12
4 Antrag des Gemeinderates	13
5 Genehmigung	14
Erfolgsrechnung Funktionale Gliederung	15 – 31
Investitionsrechnung Funktionale Gliederung	32 – 33
Erfolgsrechnung Sachgruppengliederung (nach Arten)	34 - 42

Vorbericht zum Budget 2024

Das Budget umfasst:

- Erfolgsrechnung
- Investitionsrechnung

0 Auf einen Blick



1 Rechnungslegungsgrundsätze Harmonisiertes Rechnungslegungsmodell 2 (HRM2)

1.1 Allgemeines

Das Budget 2024 wurde nach dem Rechnungslegungsmodell HRM2, gemäss Art. 70 Gemeindegesetz (GG, [BSG 170.11]), erstellt.

1.2 Abschreibungen

1.2.1 Bestehendes Verwaltungsvermögen (Übergangsbestimmungen Art. T2-4 Abs. 1 GV)

Das am 01.01.2016 bestehende Verwaltungsvermögen wurde zu Buchwerten in HRM2 übernommen:

Das bestehende Verwaltungsvermögen von **CHF 226'890.00**
wird innert **10 Jahren**

d.h. ab dem Rechnungsjahr 2016 bis und mit Rechnungsjahr 2025
linear abgeschrieben.

Dies ergibt einen jährlichen **Abschreibungssatz** von **10 %**
oder **CHF 22'689.00**

1.2.2 Sonderfälle Verwaltungsvermögen (Übergangsbestimmungen Art. T2-4 Abs. 2 GV)

Verwaltungsvermögen in den Bereichen Abwasser und Abfall wird linear abgeschrieben in der Höhe der Einlage in die Spezialfinanzierung im Jahr vor der Einführung.

Dies ergibt eine 10-jährige Abschreibungsdauer (ab Rechnungsjahr 2016 bis und mit Rechnungsjahr 2025).

Abwasser **CHF 8'466.00** und Abfall **CHF 1'060.00.**

1.2.3 Neues Verwaltungsvermögen

Auf neuen Vermögenswerten, d.h. nach Einführung von HRM2, werden die planmässigen Abschreibungen nach Anlagekategorien und Nutzungsdauer (Anhang 2 GV) berechnet. Die Abschreibungen erfolgen linear nach Nutzungsdauer.

1.3 Investitionsrechnung / Aktivierungsgrenze

Der Gemeinderat belastet einzelne Investitionen in der Regel bis zum Betrag von CHF 5'000.00 (Aktivierungsgrenze gemäss Art. 79a GV) der Erfolgsrechnung. Er verfolgt dabei eine konstante Praxis.

2 Erläuterungen

2.1 Allgemeines

Dem Budget 2024 liegen folgende Ansätze zu Grunde:

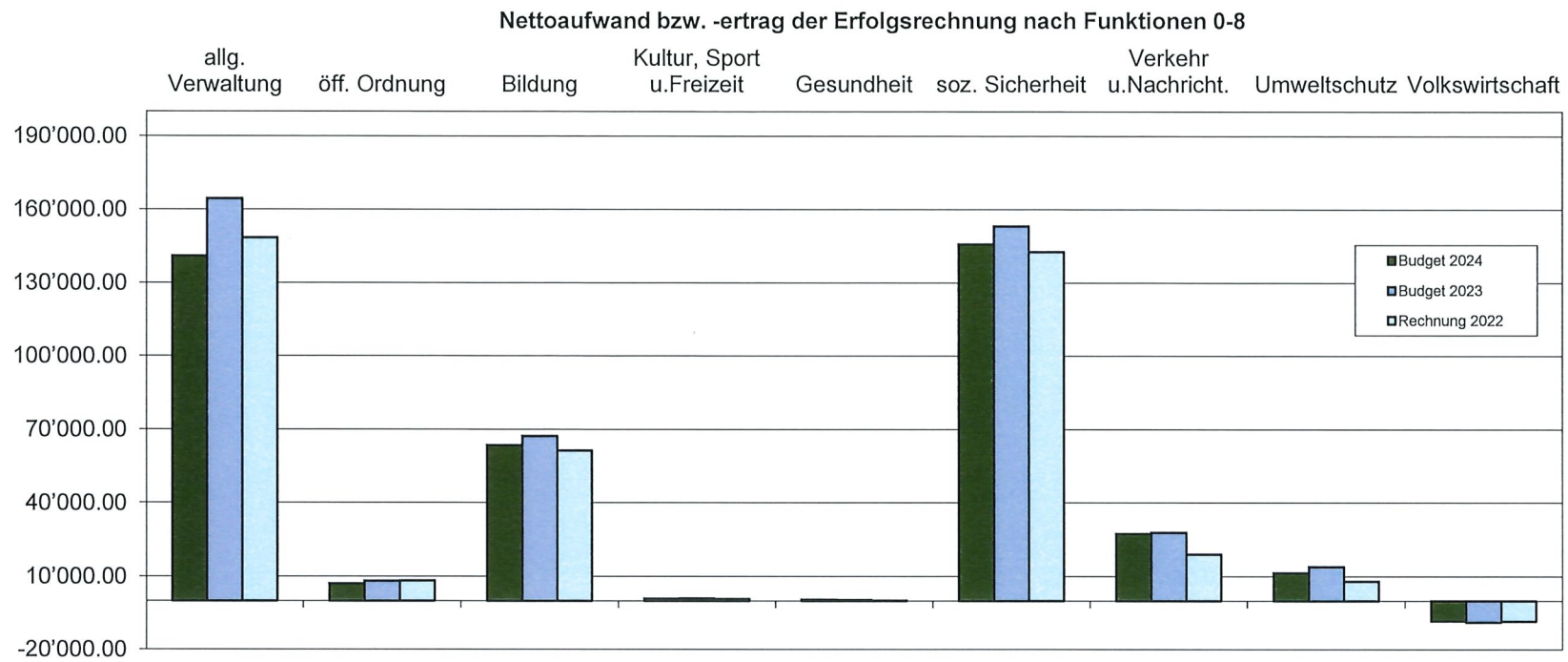
Steueranlage: **1.60** Einheiten auf Einkommen und Vermögen seit 01.01.11

Liegenschaftssteuern: 1.2 o/oo des amtlichen Wertes wie bisher

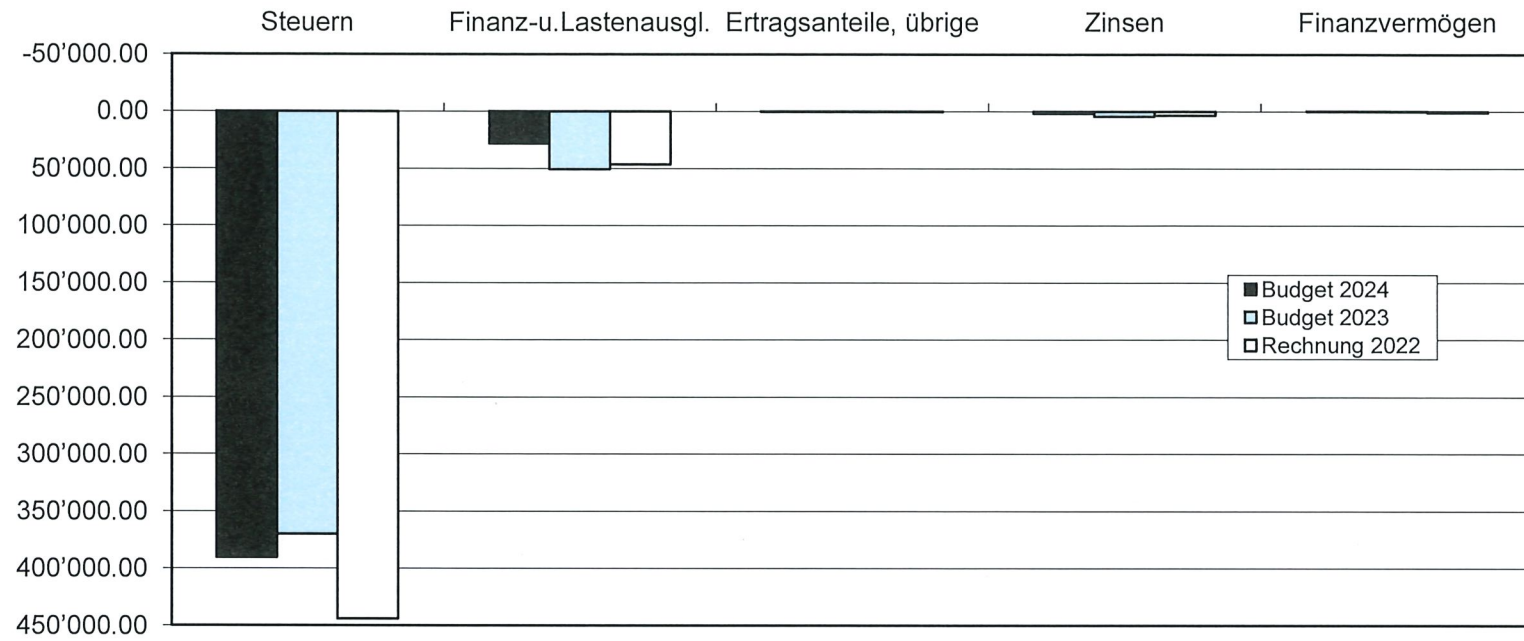
Das Budget 2024 sieht folgendes Resultat vor:

	Budget 2024	Budget 2023
Total Aufwand	CHF 603'118.00	CHF 626'169.00
Total Ertrag	CHF 612'095.00	CHF 601'240.00
Ertragsüberschuss (Kto. 9990.9000.01)	CHF 8'977.00	CHF -24'929.00
(Ergebnis Allgemeiner Haushalt)	=====	=====

2.2 Erfolgsrechnung



Aufteilung der Funktion 9 Finanzen und Steuern



0 allgemeine Verwaltung	Budget 2024		Budget 2023		Rechnung 2022	
	Aufwand	Ertrag	Aufwand	Ertrag	Aufwand	Ertrag
	174'340	33'480	195'750	31'400	180'025.90	31'633.30
Nettoaufwand		140'860		164'350		148'392.60

Allgemeine Dienste

Löhne des Verwaltungspersonals: Seit August bzw. September 2023 ist das gesamte Personal öffentlich-rechtlich angestellt. Die Mandatslösung der Gemeindeschreiberei wurde beendet. Aus diesem Grund resultieren im Personalaufwand Mehrausgaben gegenüber dem Vorjahr.

Anschaffung Software/Lizenzen: Anschaffung neues Protokollverwaltungsprogramm.

Honorare externe Dienstleistungen: Die Mandatslösung Gemeindeschreiberei wurde auf Ende August beendet. Im Budget ist jedoch noch die Unterstützung der Bauverwaltung und ein Dienstleistungsvertrag Archiv vorgesehen.

Planmässige Abschreibungen neues Verwaltungsvermögen beinhaltet den Abschreibungsbetrag der Investition Ersatz EDV-Anlage (2019 – 2023 = 20 % von CHF 17'842.65 = CHF 0.00 im Jahr 2024, da vollständig abgeschrieben).

Rückerstattungen Dritter: Der Bevölkerungsschutz Trachselwald PLUS wird durch die Gemeindeschreiberin Karin Brand in Busswil b.M. geführt. Die Benützung der Infrastruktur ect. wird vom Bevölkerungsschutz Trachselwald PLUS zurückerstattet.

Verwaltungsliegenschaften

Energie, Heizmaterial: Erhöhung Heizölkosten und Strom.

Liegenschaftsunterhalt: Serviceabo Oelheizung, sowie erneut Betrag für Fliegenbekämpfung.

Planmässige Abschreibungen neues Verwaltungsvermögen beinhaltet den Abschreibungsbetrag der Investition Dörfli 13c – Ersatz Oelheizung (2021 – 2045 = 4 % von CHF 24'785.25 = CHF 991.40).

1 Öffentliche Ordnung und Sicherheit, Verteidigung	Budget 2024		Budget 2023		Rechnung 2022	
	Aufwand	Ertrag	Aufwand	Ertrag	Aufwand	Ertrag
	21'620	14'650	19'820	11'750	24'967.20	16'784.65
Nettoaufwand		6'970		8'070		8'182.55

Polizei

Pauschalierung der Interventionskosten (Beteiligung von Kanton und Gemeinden je zur Hälfte an den polizeilichen Sicherheitskosten für Interventionen).

Militärische Verteidigung

Planmässige Abschreibungen immaterielle Anlagen beinhaltet den Abschreibungsbetrag Abbau Schiessanlage Breiten – Voruntersuchung und Sanierungskonzept (2022 – 2031 = 10 % von CHF 7'937.75 = CHF 800.00).

2 Bildung	Budget 2024		Budget 2023		Rechnung 2022	
	Aufwand	Ertrag	Aufwand	Ertrag	Aufwand	Ertrag
	90'310	26'750	86'035	18'800	82'738.22	21'275.00
Nettoaufwand		63'560		67'235		61'463.22

Kindergarten/Primarstufe/Sekundarstufe

Momentan befindet sich 2 Kinder im Kindergarten, 4 Kinder in der Primarstufe und 1 Jugendlicher in der Sekundarstufe. Ab neuem Schuljahr 2 Kinder im Kindergarten, 3 Kinder in der Primarstufe und 2 Jugendliche in der Sekundarstufe.

3 Kultur, Sport und Freizeit, Kirche	Budget 2024		Budget 2023		Rechnung 2022	
	Aufwand	Ertrag	Aufwand	Ertrag	Aufwand	Ertrag
	800	0	900	0	758.50	0.00
Nettoaufwand		800		900		758.50

4 Gesundheit	Budget 2024		Budget 2023		Rechnung 2022	
	Aufwand	Ertrag	Aufwand	Ertrag	Aufwand	Ertrag
	410	0	380	0	90.00	0.00
Nettoaufwand		410		380		90.00

Schulzahnpflege

Es sind 7 Untersuchungen à CHF 30.00 budgetiert.

5 Soziale Sicherheit	Budget 2024		Budget 2023		Rechnung 2022	
	Aufwand	Ertrag	Aufwand	Ertrag	Aufwand	Ertrag
	145'694	0	153'050	0	142'579.65	0.00
Nettoaufwand		145'694		153'050		142'579.65

Ergänzungsleistungen AHV / IV

Die Budgetzahlen Lastenausgleich EL werden auf Grund von Vorjahreszahlen vom Kanton berechnet und so an uns weitergeleitet. Daraus ergibt sich eine Abnahme von CHF 4'005.00 gegenüber dem Budget 2023 (1.9 %).

Familienzulagen

Die Budgetzahlen Gemeindeanteil FAMZU NE werden ebenfalls auf Grund von Vorjahreszahlen vom Kanton berechnet und so an uns weitergeleitet. Daraus ergibt sich ebenfalls eine Abnahme von CHF 875.00 gegenüber dem Budget 2023 (9.2 %).

Sozialhilfe

Gemäss Mitteilung des Regionalen Sozialdienstes wird der Budgetbetrag um CHF 1'426.00 tiefer zum Budget 2023 ausfallen.

Lastenausgleich Sozialhilfe

Der Lastenausgleich Sozialhilfe nimmt gemäss berechneter Vorjahreszahlen des Kantons gegenüber dem Budget 2023 um CHF 1'900.00 (1.9 %) ab.

6 Verkehr und Nachrichten- übermittlung	Budget 2024		Budget 2023		Rechnung 2022	
	Aufwand	Ertrag	Aufwand	Ertrag	Aufwand	Ertrag
	27'600	250	28'355	500	19'184.25	188.35
Nettoaufwand		27'350		27'855		18'995.90

Gemeindestrassen

Baulicher Unterhalt Strassen, Beleuchtung: 2024 wird Allgemeines wie Risse flicken usw. sowie Strassenschächte saugen berücksichtigt. Weiter ist geplant im 2024 eine Strassenplanung über mehrere Jahre ausarbeiten zu lassen.

Planmässige Abschreibungen neues Verwaltungsvermögen beinhaltet den Abschreibungsbetrag der Investition Ersatz Strassenbeleuchtung LED (2017/18 – 2026 = 10 % von CHF 8'435.95 = CHF 843.60).

Gemeindeanteil öffentlicher Verkehr

Die Lastenausgleichszahlung an den Kanton wird gegenüber dem Budget 2023 CHF 105.00 höher ausfallen (1.2 %).

7 Umweltschutz und Raum- ordnung	Budget 2024		Budget 2023		Rechnung 2022	
	Aufwand	Ertrag	Aufwand	Ertrag	Aufwand	Ertrag
	82'710	71'330	83'640	69'230	75'200.10	67'216.80
Nettoaufwand		11'380		13'830		7'983.30

Regionale Friedhoforganisation

Gemäss Mitteilung von Melchnau wird unser Gemeindebeitrag CHF 2'500.00 tiefer ausfallen gegenüber dem Vorjahresbudget.

Raumordnung allgemein

Planmässige Abschreibungen Immaterielle Anlagen beinhaltet den Abschreibungsbetrag der Investition Revision Ortsplanung (2021 – 2030 = 10 % von CHF 18'930.65 = CHF 1'893.05).

Spezialfinanzierung Abwasserentsorgung

Die Abwasserentsorgung schliesst mit einem Ertragsüberschuss von CHF 6'601.00 ab. Dieser Ertragsüberschuss wird dem Eigenkapital der Spezialfinanzierung Abwasserentsorgung gutgeschrieben.

Planmässige Abschreibungen Immaterielle Anlagen beinhaltet den Abschreibungsbetrag der Investition Erarbeitung Leitungskataster inkl. Datenverwaltungsstelle (2019 - 2028 = 10 % von CHF 7'423.30 = CHF 742.35).

Die Einlage in den Werterhalt Abwasserentsorgung wird für das Jahr 2024 analog der Vorjahre auf 60 % festgesetzt, was einer Einlage von rund CHF 9'000.00 entspricht.

Die Abschreibung Wiederbeschaffungswert SF Abwasser „altes“ Verwaltungsvermögen wird auf 10 Jahre linear mit CHF 8'466.00 abgerechnet (2016 – 2025).

Spezialfinanzierung Abfallentsorgung

Die Abfallentsorgung schliesst mit einem Aufwandüberschuss von CHF 1'480.00 ab. Dieser Aufwandüberschuss wird dem Eigenkapital der Spezialfinanzierung Abfallentsorgung entnommen.

Die Abschreibung SF Abfall „altes“ Verwaltungsvermögen wird auf 10 Jahre linear mit CHF 1'060.00 abgerechnet (2016 – 2025).

8 Volkswirtschaft	Budget 2024		Budget 2023		Rechnung 2022	
	Aufwand	Ertrag	Aufwand	Ertrag	Aufwand	Ertrag
	1'060	9'500	1'060	10'000	919.40	9'424.68
Nettoertrag	8'440		8'940		8'505.28	

9 Finanzen und Steuern	Budget 2024		Budget 2023		Rechnung 2022	
	Aufwand	Ertrag	Aufwand	Ertrag	Aufwand	Ertrag
	67'551	456'135	57'759	484'489	150'541.76	530'482.20
Nettoertrag	388'584		426'730		379'940.44	

Allgemeine Gemeindesteuern

Die Berechnung der Steuern basiert auf einer unveränderten Steueranlage von 1.60 Einheiten. Die *Einkommenssteuern* der *Natürlichen Personen* wurden aufgrund der aktuellen Prognosen über die Veranlagungen auf CHF 320'000.00 erhöht. Die *Vermögenssteuern* der *Natürlichen Personen* wird ebenfalls erhöht, und zwar auf CHF 32'800.

Sondersteuern

Die *Grundstückgewinnsteuern* und die *Sonderveranlagung* (Kapitalabfindungen u.a.) bleiben mit CHF 5'500 tiefer als im Vorjahresbudget. Diese Berechnung basiert auf Durchschnittswerten der Vorjahre.

Liegenschaftssteuern

Diese wurden auf CHF 35'000.00 beibehalten analog dem Vorjahresbudget.

Finanz- und Lastenausgleich

Diese Budgetzahlen werden auf Grund von Vorjahreszahlen vom Kanton berechnet und so an uns weitergeleitet.

Gemeindeanteil Lastenausgleich Neue Aufgabenteilung (Kostenausgleich von Aufgabenverschiebungen zwischen Gemeinden und Kanton) CHF 32'025.

Zuschuss Mindestausstattung (zusätzliche Hilfe für ausserordentlich finanzschwache Gemeinden) CHF 0.00 aufgrund der Berechnungen des Kantons.

Zuschuss geografisch-topografische Lasten (Berechnung aufgrund Gemeindefläche und Strassenlänge) CHF 36'100.

Zuschuss soziodemografische Lasten (entspricht dem Selbstbehalt der Gemeinden für einzelne Angebote der institutionellen Sozialhilfe. Berechnung aufgrund der Anzahl Arbeitslosen, EL-Bezüger und Ausländer im Kanton Bern) CHF 500.00.

Zuschuss Disparitätenabbau (wird berechnet gemäss harmonisiertem Steuerertragsindex HEI) CHF 23'700.

Bürgergut

Gemäss GR-Beschluss vom 13.12.2017 wird jedem BürgerIn ab 2017 jährlich ein Pauschalbetrag von CHF 20.00 ausbezahlt (nächste Auszahlung Ende 2024). Damit sich aber dabei der Bestand des Bürgerlichen Armengutes im Konto 20920.03 nicht unkontrolliert reduziert, soll der Betrag angepasst werden, sobald der Bestand unter eine Summe von CHF 15'000.00 sinkt.

Abschreibungen

Das „alte“ Verwaltungsvermögen wird gemäss Beschluss des Gemeinderates vom 30.09.2015 innert 10 Jahren (2016 – 2025) linear abgeschrieben. Dies entspricht einer jährlichen Belastung von CHF 22'689.00.

2.3 Investitionsrechnung

Geplant sind Investitionen von Fr. 3'000.00.

Projekte Spezialfinanzierung	Brutto	Beiträge / Subventionen	Netto
Abwasser			
Erarbeitung Pflichtenheft für Nachführung/Überarbeitung Generelle Entwässerungsplanung	CHF 3'000.00		CHF 3'000.00
Total Abwasser	CHF 3'000.00		CHF 3'000.00

3 Eigenkapitalnachweis

Nachweis über das voraussichtliche Eigenkapital.

Eigenkapital per 1.1.2023			Veränderungsnachweis		Eigenkapital per 31.12.2024		
			Aus Budget lfd. Jahr (+/-)	Aus Budget-jahr (+/-)			
29	Eigenkapital	1'282'224.00			29	Eigenkapital	1'283'280.00
29002	Spezialfinanzierung Abwasserentsorgung	96'207.35	+8'191.00	+6'601.00	29002	Spezialfinanzierung Abwasserentsorgung	110'999.35
29003	Spezialfinanzierung Abfall	13'291.46	+110.00	-1'480.00	29003	Spezialfinanzierung Abfall	11'921.46
29302	Abwasserentsorgung Werterhalt	33'939.60	+1'793.00	+1'793.00	29302	Abwasserentsorgung Werterhalt	37'525.60
29900	Jahresergebnis	91'693.41	-24'929.00	+8'977.00	29900	Jahresergebnis	8'977.00
29990	Kumulierte Ergebnisse des Vorjahres	1'047'092.18	91'693.41	-24'929.00+	29990	Kumulierte Ergebnisse des Vorjahres	1'113'856.59

4 Antrag des Gemeinderates

1. Der Ansatz der ordentlichen Gemeindesteueranlage für das Jahr 2024 wird auf 1.60 Einheiten festgelegt (unverändert)
2. Die Liegenschaftssteuern für das Jahr 2024 wird auf 1.2 ‰ des amtlichen Wertes festgesetzt (unverändert).

3. Das Budget 2024 wird genehmigt, bestehend aus:

Gesamthaushalt	596'217.00	610'315.00
Ertragsüberschuss	14'098.00	
Allgemeiner Haushalt	533'588.00	542'565.00
Ertragsüberschuss	8'977.00	
SF Abwasserentsorgung	47'279.00	53'880.00
Ertragsüberschuss	6'601.00	
SF Abfall	15'350.00	13'870.00
Aufwandüberschuss		1'480.00

Busswil b.M., 18. Oktober 2023

Namens des Gemeinderates Busswil b. M.

Der Gemeindepräsident:


Ueli Marti

Die Gemeindeschreiberin:


Karin Brand

Die Finanzverwalterin:


Margreth Hofer

5 Genehmigung

Die Gemeindeversammlung Buswil bei Melchnau hat das Budget 2024 am 8. Dezember 2023 gemäss dem vorstehenden Antrag des Gemeinderates beschlossen.

Buswil bei Melchnau, 08. Dezember 2023

**Namens der Einwohnergemeinde Buswil b.M.
Für die Gemeindeversammlung**

Der Gemeindepräsident:

Die Gemeindeschreiberin:

Ueli Marti

Karin Brand

Erfolgsrechnung

Gemeinde Buswil bei Melchnau
Buchungsperiode 2024

Einwohnergemeinde Funktionale Gliederung		Budget 2024		Budget 2023		Rechnung 2022	
		Aufwand	Ertrag	Aufwand	Ertrag	Aufwand	Ertrag
Einwohnergemeinde		612'095	612'095	626'169	626'169	677'004.98	677'004.98
0	Allgemeine Verwaltung	174'340	33'480 140'860	195'750	31'400 164'350	180'025.90	31'633.30 148'392.60
1	Öffentliche Ordnung und Sicherheit, Verteidigung	21'620	14'650 6'970	19'820	11'750 8'070	24'967.20	16'784.65 8'182.55
2	Bildung	90'310	26'750 63'560	86'035	18'800 67'235	82'738.22	21'275.00 61'463.22
3	Kultur, Sport und Freizeit, Kirche	800	0 800	900	0 900	758.50	0.00 758.50
4	Gesundheit	410	0 410	380	0 380	90.00	0.00 90.00
5	Soziale Sicherheit	145'694	0 145'694	153'050	0 153'050	142'579.65	0.00 142'579.65
6	Verkehr und Nachrichtenübermittlung	27'600	250 27'350	28'355	500 27'855	19'184.25	188.35 18'995.90
7	Umweltschutz und Raumordnung	82'710	71'330 11'380	83'060	69'230 13'830	75'200.10	67'216.80 7'983.30
8	Volkswirtschaft	1'060 8'440	9'500	1'060 8'940	10'000	919.40 8'505.28	9'424.68
9	Finanzen und Steuern	67'551 388'584	456'135	57'759 426'730	484'489	150'541.76 379'940.44	530'482.20

Erfolgsrechnung

Gemeinde Busswil bei Melchnau
Buchungsperiode 2024

Einwohnergemeinde Funktionale Gliederung		Budget 2024		Budget 2023		Rechnung 2022	
		Aufwand	Ertrag	Aufwand	Ertrag	Aufwand	Ertrag
0	Allgemeine Verwaltung	174'340	33'480	195'750	31'400	180'025.90	31'633.30
01	Legislativ und Exekutiv	19'980		18'620		15'894.50	
011	Legislativ	5'460		5'820		5'633.55	
0110	Legislativ	5'460		5'820		5'633.55	
3000.02	Entschädigung Stimm-/Wahl- schuss	960		960		880.00	
3090.01	Aus- und Weiterbildung	100		100		0.00	
3102.01	Publikationen, Wahlmaterial	560		540		697.25	
3130.01	Porti Wahlmaterial, Infos	1'240		1'620		1'490.70	
3132.01	Honorare externe Dienstleistungen	2'500		2'500		2'477.10	
3636.01	Parteienfinanzierung	100		100		88.50	
012	Exekutiv	14'520		12'800		10'260.95	
0120	Exekutiv	14'520		12'800		10'260.95	
3000.01	Jahresentschädigung und Sitzungsgeld Gemeinderat	9'700		9'700		8'873.35	
3000.02	Jahresentschädigung und Sitzungsgeld Kommissionen	2'320		1'600		920.00	
3050.01	AG-Beiträge AHV, IV, EO, ALV	100		100		0.00	
3090.01	Aus- und Weiterbildung	300		300		0.00	
3170.01	freier Gemeinderatskredit	2'000		1'000		467.60	
3170.02	Spesenentschädigungen	100		100		0.00	
02	Allgemeine Dienste	154'360	33'480	177'130	31'400	164'131.40	31'633.30
022	Allgemeine Dienste	125'810	4'430	145'630	2'400	139'299.35	2'480.30

Erfolgsrechnung

Gemeinde Buswil bei Melchnau
Buchungsperiode 2024

Einwohnergemeinde Funktionale Gliederung	Budget 2024		Budget 2023		Rechnung 2022	
	Aufwand	Ertrag	Aufwand	Ertrag	Aufwand	Ertrag
0220 Allgemeine Dienste	125'810	4'430	145'630	2'400	139'299.35	2'480.30
3010.01 Löhne des Verwaltungspersonal	80'000		35'500		35'248.85	
3040.00 Kinder- und Ausbildungszulagen	1'050		0		0.00	
3050.01 AG-Beiträge AHV, IV, EO, ALV	6'700		3'100		2'966.60	
3052.01 AG-Beiträge Pensionskassen	5'000		4'000		3'850.60	
3053.01 AG-Beiträge UVG/KK-Taggeld	2'100		1'100		995.50	
3090.01 Aus- /Weiterbildung Verwaltung	500		500		225.00	
3100.01 Büromaterial, Kopiermaterial	1'500		1'500		926.55	
3102.01 Drucksachen, Publikationen	500		500		503.15	
3110.01 Anschaffung Mobilien	500		500		0.00	
3118.01 Anschaffung Software/Lizenzen	7'800		7'800		5'042.95	
3130.01 Dienstleistungen	2'900		2'900		2'444.15	
3132.01 Honorare externe Dienstleistungen	9'100		77'000		75'381.40	
3134.01 Sachversicherungsprämien	1'200		1'200		1'192.10	
3161.01 Miete inkl. Service Kopierer	2'160		2'160		2'144.80	
3170.01 Spesenentschädigungen	100		100		0.00	
3300.60 Planmässige Abschreibungen neues Verwaltungsvermögen	0		3'570		3'568.55	
3611.01 Entsch. Kanton amtl. Bewertung und Steuerinkasso	3'500		3'000		3'622.65	
3636.01 Mitglieder- und Jahresbeiträge	1'200		1'200		1'186.50	
4210.01 Mahngebühren		0		0		50.00
4240.01 Dienstleistungen an Dritte		100		50		101.00
4260.01 Rückerstattungen Dritter		2'030		50		35.30
4611.01 Entsch.Registerführung KIST		200		200		194.00
4612.02 Interne Verrechnung von Dienstleistungen SF		2'000		2'000		2'000.00
4910.01 Interne Verrechnung von Dienstleistungen		100		100		100.00
029 Verwaltungsliegenschaften	28'550	29'050	31'500	29'000	24'832.05	29'153.00
0290 Verwaltungsliegenschaften	28'550	29'050	31'500	29'000	24'832.05	29'153.00
3010.01 Löhne des Betriebspersonals	2'900		2'500		2'925.55	
3050.01 AG-Beiträge AHV, IV, EO, ALV	200		200		166.10	

Erfolgsrechnung

Gemeinde Busswil bei Melchnau
Buchungsperiode 2024

Einwohnergemeinde Funktionale Gliederung	Budget 2024		Budget 2023		Rechnung 2022	
	Aufwand	Ertrag	Aufwand	Ertrag	Aufwand	Ertrag
3053.01 AG-Beiträge an UVG/KK-Taggeld	50		50		21.15	
3101.01 Verbrauchsmaterial	200		200		108.65	
3111.01 Anschaffung Mobilien	500		500		339.25	
3120.01 Energie, Heizmaterial	16'500		20'300		14'022.10	
3134.01 Versicherungsprämien	2'700		2'600		2'498.80	
3144.01 Liegenschaftsunterhalt	4'000		3'650		3'607.00	
3151.01 Unterhalt Mobilien	500		500		152.05	
3300.40 Planmässige Abschreibungen neues Verwaltungsvermögen	1'000		1'000		991.40	
4260.01 Rückerstattungen		1'750		1'800		1'750.00
4470.01 Mietzinserträge		27'100		27'000		27'203.00
4910.01 Interne Verrechnung von Dienstleistungen		200		200		200.00
1 Öffentliche Ordnung und Sicher heit, Verteidigung	21'620	14'650	19'820	11'750	24'967.20	16'784.65
11 Öffentliche Sicherheit	110		110		106.20	
111 Polizei	110		110		106.20	
1110 Polizei	110		110		106.20	
3631.00 Pauschalierung der Interventionskosten	110		110		106.20	
14 Allgemeines Rechtswesen	6'250	4'200	6'200	3'700	9'152.25	4'463.20
140 Allgemeines Rechtswesen	6'250	4'200	6'200	3'700	9'152.25	4'463.20
1400 Allgemeines Rechtswesen	6'250	4'200	6'200	3'700	9'152.25	4'463.20
3102.01 Baupublikationen, Drucksachen	250		200		376.10	
3130.01 Baubewilligung-/MIDI-Gebühren	2'000		2'000		2'427.55	
3132.01 Honorare Vermessungswerk Nachführung	4'000		4'000		3'508.25	

Erfolgsrechnung

Gemeinde Busswil bei Melchnau
Buchungsperiode 2024

Einwohnergemeinde Funktionale Gliederung		Budget 2024		Budget 2023		Rechnung 2022	
		Aufwand	Ertrag	Aufwand	Ertrag	Aufwand	Ertrag
3611.02	Erneuerung, Neuvermessung mit Vermarkungsrevision Los5	0		0		2'840.35	
4210.02	Gebühren für Amtshandlungen		4'200		3'700		4'463.20
15	Feuerwehr	10'210	10'150	8'110	8'050	12'021.45	12'021.45
150	Feuerwehr	10'210	10'150	8'110	8'050	12'021.45	12'021.45
1506	Regionale Feuerwehrorganisation	10'210	10'150	8'110	8'050	12'021.45	12'021.45
3010.01	Löhne Personal	100		100		0.00	
3050.01	AG-Beiträge AHV, IV, EO, ALV	10		10		0.00	
3181.01	Abschreibungen Wehrdienstersatzabgaben	100		0		117.35	
3632.01	Ablieferungen Ersatzabgaben an Wehrdienstverband Grünenberg	10'000		8'000		11'904.10	
4200.01	Wehrdienstersatzabgaben		10'100		8'000		12'021.45
4260.01	Rückerstattungen Dritter		50		50		0.00
16	Verteidigung	5'050	300	5'400		3'687.30	300.00
161	Militärische Verteidigung	1'100		1'300		1'092.15	
1610	Militärische Verteidigung	1'100		1'300		1'092.15	
3160.01	Ertragsausfallentschädigung Landwirtschaftsland	300		300		298.40	
3320.90	Planmässige Abschreibungen immaterielle Anlagen	800		1'000		793.75	
162	Zivile Verteidigung	3'950	300	4'100		2'595.15	300.00
1620	Zivilschutz	3'200	300	3'350		2'595.15	300.00
3144.01	Unterhalt und Reparaturen	700		750		147.25	
3612.01	Betriebsbeitrag Gde Langenthal	2'300		2'400		2'247.90	
3910.01	Interner verrechneter Aufwand	200		200		200.00	

Erfolgsrechnung

Gemeinde Busswil bei Melchnau
Buchungsperiode 2024

Einwohnergemeinde Funktionale Gliederung	Budget 2024		Budget 2023		Rechnung 2022	
	Aufwand	Ertrag	Aufwand	Ertrag	Aufwand	Ertrag
4611.01 Entschädigung aus Ersatz- beitragsfonds Kanton Bern		300		0		300.00
1626 Regionale Zivilschutzorganisat ion	750		750			
3636.01 Einsatzkostenversicherung ausserordentliche Lagen	750		750		0.00	
2 Bildung	90'310	26'750	86'035	18'800	82'738.22	21'275.00
21 Obligatorische Schule	90'310	26'750	86'035	18'800	82'738.22	21'275.00
211 Eingangsstufe	16'520	7'500	12'025	1'800	4'807.30	2'472.50
2110 Kindergarten	16'520	7'500	12'025	1'800	4'807.30	2'472.50
3130.01 Schülertransportkosten	1'500		1'500		1'100.00	
3612.01 Schulgeld an andere Gemeinden	15'020		10'525		3'707.30	
4611.01 Rückerstattung Lastenausgleich Lehrergehälter		7'100		1'300		2'051.50
4611.02 Kantonsbeitrag Schülertransp.		400		500		421.00
212 Primarstufe	43'500	14'850	50'630	13'100	49'555.00	12'013.75
2120 Primarstufe	43'500	14'850	50'630	13'100	49'555.00	12'013.75
3000.01 Sitzungsgeld Schulkommission	360		280		360.00	
3053.01 Schülerunfallversicherung	100		100		100.00	
3130.01 Schülertransportkosten	1'000		3'200		2'250.00	
3612.01 Schulgeld an andere Gemeinden	42'040		47'050		46'845.00	
4611.01 Rückerstattung Lastenausgleich Lehrergehälter		14'700		12'000		11'171.75
4611.02 Kantonsbeitrag Schülertransp.		150		1'100		842.00
213 Oberstufe	27'140	4'400	21'430	3'900	24'602.07	6'788.75

Erfolgsrechnung

Gemeinde Buswil bei Melchnau
Buchungsperiode 2024

Einwohnergemeinde Funktionale Gliederung		Budget 2024		Budget 2023		Rechnung 2022	
		Aufwand	Ertrag	Aufwand	Ertrag	Aufwand	Ertrag
2130	Sekundarstufe I	27'140	4'400	21'430	3'900	24'602.07	6'788.75
3130.01	Schülertransportkosten	100		200		200.00	
3611.01	Kantonsbeitrag Quarta	8'000		0		5'824.30	
3612.01	Schulgeld an andere Gemeinden	19'040		21'230		18'577.77	
4611.01	Rückerstattung Lastenausgleich Lehrergehälter		4'400		3'900		6'788.75
214	Musikschulen	3'150		1'950		3'773.85	
2140	Musikschulen	3'150		1'950		3'773.85	
3612.01	Beitrag Musikschule Langenthal	3'150		1'950		3'773.85	
3	Kultur, Sport und Freizeit, Ki rche	800		900		758.50	
32	Kultur, übrige	800		800		658.50	
329	Kultur	800		800		658.50	
3290	Übrige Kultur	800		800		658.50	
3632.01	Kulturbeitrag Region L'thal	800		800		658.50	
34	Sport und Freizeit			100		100.00	
342	Freizeit			100		100.00	
3420	Freizeit			100		100.00	
3636.01	Beitrag Berner Wanderwege	0		100		100.00	

Erfolgsrechnung

Gemeinde Buswil bei Melchnau
Buchungsperiode 2024

Einwohnergemeinde Funktionale Gliederung		Budget 2024		Budget 2023		Rechnung 2022	
		Aufwand	Ertrag	Aufwand	Ertrag	Aufwand	Ertrag
4	Gesundheit	410		380		90.00	
43	Gesundheit	410		380		90.00	
432	Krankheitsbekämpfung, übrige	100		100			
4320	Krankheitsbekämpfung, übrige	100		100			
3636.01	Diverse Beiträge	100		100		0.00	
433	Schulgesundheitsdienst	310		280		90.00	
4330	Schulgesundheitsdienst	100		100			
3136.01	Honorar Schularztuntersuchung	100		100		0.00	
4331	Schulzahnpflege	210		180		90.00	
3136.01	Aufklärung und Untersuchungen	210		180		90.00	
5	Soziale Sicherheit	145'694		153'050		142'579.65	
53	Alter + Hinterlassene	43'375		47'380		45'044.00	
531	Alters- und Hinterlassenenversicherung AHV	4'000		4'000		4'000.00	
5310	Alters- und Hinterlassenenversicherung AHV	4'000		4'000		4'000.00	
3612.01	Beitrag AHV-Zweigstelle an Melchnau	4'000		4'000		4'000.00	
532	Ergänzungsleistungen AHV / IV	39'375		43'380		41'044.00	
5320	Ergänzungsleistungen AHV / IV	39'375		43'380		41'044.00	
3631.01	Gemeindeanteil Lastenausgl. EL	39'375		43'380		41'044.00	

Erfolgsrechnung

Gemeinde Busswil bei Melchnau
Buchungsperiode 2024

Einwohnergemeinde Funktionale Gliederung		Budget 2024		Budget 2023		Rechnung 2022	
		Aufwand	Ertrag	Aufwand	Ertrag	Aufwand	Ertrag
54	Familie und Jugend	925		950		900.00	
541	Familienzulagen	875		900		848.00	
5410	Familienzulagen	875		900		848.00	
3631.01	Gemeindeanteil FAMZU NE	875		900		848.00	
544	Jugendschutz	50		50		52.00	
5440	Jugendschutz allgemein	50		50		52.00	
3636.01	Elternbriefe Pro Juventute	50		50		52.00	
572	Wirtschaftliche Hilfe	101'394		104'720		96'635.65	
579	Sozialhilfe	101'394		104'720		96'635.65	
5790	Sozialhilfe	2'494		3'920		913.00	
3612.01	Beitrag an Regionalen Sozial- dienst Roggwil	2'294		3'720		736.00	
3636.01	Verschiedene Beiträge	200		200		177.00	
5799	Lastenausgleich Sozialhilfe	98'900		100'800		95'722.65	
3611.01	Gemeindeanteil Lastenausgleich Sozialhilfe	98'900		100'800		95'722.65	
6	Verkehr und Nachrichtenübermit- tlung	27'600	250	28'355	500	19'184.25	188.35
61	Strassenverkehr	18'675	250	19'535	500	11'608.25	188.35
615	Gemeindestrassen	18'675	250	19'535	500	11'608.25	188.35

Erfolgsrechnung

Gemeinde Buswil bei Melchnau
Buchungsperiode 2024

Einwohnergemeinde Funktionale Gliederung	Budget 2024		Budget 2023		Rechnung 2022	
	Aufwand	Ertrag	Aufwand	Ertrag	Aufwand	Ertrag
6150 Gemeindestrassen	18'675	250	19'535	500	11'608.25	188.35
3010.01 Löhne	5'000		5'000		4'372.25	
3050.01 AG-Beiträge AHV, IV, EO, ALV	200		200		187.05	
3053.01 AG-Beiträge UVG/KK-Taggeld	30		30		13.60	
3101.01 Verbrauchsmaterialien	100		100		0.00	
3111.01 Anschaffung Material/Werkzeug	500		500		350.00	
3120.01 Strassenbeleuchtung, Energie	700		660		691.45	
3130.01 Allg. Verwaltungsaufwand/Porti	200		100		200.00	
3141.01 Winterdienst, Schneeräumung	5'000		5'000		3'881.55	
3141.02 Baulicher Unterhalt Strassen, Beleuchtung	4'000		5'000		0.00	
3151.01 Unterhalt Fahrzeuge, Maschinen	500		500		0.00	
3161.01 Maschinenentschädigungen	1'500		1'500		1'068.75	
3170.01 Spesenentschädigungen	100		100		0.00	
3300.90 Planmässige Abschreibungen neues Verwaltungsvermögen	845		845		843.60	
4240.01 Benützungsgebühren und Dienst- leistungen		100		300		62.00
4631.01 Kantonsbeitrag Strassenbel.		150		200		126.35
62 Öffentlicher Verkehr	8'925		8'820		7'576.00	
629 Öffentlicher Verkehr	8'925		8'820		7'576.00	
6291 Gemeindeanteil Öffentlicher Ve- rkehr	8'925		8'820		7'576.00	
3631.01 Gemeindeanteil Lastenausgleich öffentlicher Verkehr	8'925		8'820		7'576.00	

Erfolgsrechnung

Gemeinde Buswil bei Melchnau
Buchungsperiode 2024

Einwohnergemeinde Funktionale Gliederung		Budget 2024		Budget 2023		Rechnung 2022	
		Aufwand	Ertrag	Aufwand	Ertrag	Aufwand	Ertrag
7	Umweltschutz und Raumordnung	82'710	71'330	83'060	69'230	75'200.10	67'216.80
72	Abwasserentsorgung	53'880	53'880	53'320	53'320	51'288.55	51'288.55
720	Abwasserentsorgung	53'880	53'880	53'320	53'320	51'288.55	51'288.55
7201	Abwasserentsorgung [Gemeindebetrieb]	53'880	53'880	53'320	53'320	51'288.55	51'288.55
3010.01	Löhne	200		200		171.80	
3050.01	AG-Beiträge AHV, IV, EO, ALV	20		20		0.00	
3130.01	Allg. Verwaltungsaufwand/Porti	150		150		150.80	
3300.01	Abschreibung Wiederbeschaffungswert SF Abwasser	8'466		8'466		8'466.00	
3320.90	Planmässige Abschreibungen Immaterielle Anlagen	745		745		742.35	
3510.10	Einlage in Spezialfinanzierung Werterhalt	8'993		8'993		8'993.00	
3510.50	Einlage in Spezialfinanzierung WE (Anschlussgebühren)	2'000		2'000		0.00	
3612.02	Verrechneter Aufwand	1'500		1'500		1'500.00	
3632.01	Betriebsbeitrag ARA Murg	25'205		23'055		23'175.95	
4240.01	Kanalisations- und Benützungsgebühren		42'000		42'000		41'824.75
4240.50	Anschlussgebühren		2'000		2'000		0.00
4260.01	Rückerstattungen		80		80		80.00
4409.01	Verrechnete Aktivzinsen		600		40		175.45
4510.02	Entnahme aus Spezialfinanz. Werterhalt		9'200		9'200		9'208.35
9010.01	Einlage in Spezialfinanzierung Rechnungsausgleich	6'601		8'191		8'088.65	

Erfolgsrechnung

Gemeinde Buswil bei Melchnau
Buchungsperiode 2024

Einwohnergemeinde Funktionale Gliederung		Budget 2024		Budget 2023		Rechnung 2022	
		Aufwand	Ertrag	Aufwand	Ertrag	Aufwand	Ertrag
73	Abfall	17'450	17'450	15'910	15'910	15'928.25	15'928.25
730	Abfall	17'450	17'450	15'910	15'910	15'928.25	15'928.25
7300	Tierkörperbeseitigung	2'100	2'100	2'000	2'000	2'123.35	2'123.35
3632.01	Anteil Tierkörperbeseitigung	2'100		2'000		2'123.35	
4240.01	Rückerstattung Kadaverentsorg.		800		1'100		712.75
4612.01	Uebertrag des Nettoaufwandes zu Lasten Abfall		1'300		900		1'410.60
7301	Abfall [Gemeindebetrieb]	15'350	15'350	13'910	13'910	13'804.90	13'804.90
3010.01	Löhne	900		1'500		890.15	
3050.01	AG-Beiträge AHV, IV, EO, ALV	70		70		64.20	
3053.01	AG-Beiträge UVG/KK-Taggeld	20		20		6.40	
3111.01	Ankauf von KEBAG-Säcken/Marken	200		100		124.95	
3130.01	Abfuhr- und Entsorgungskosten	8'500		6'700		7'994.20	
3130.02	Allg. Verwaltungsaufwand/Porti	100		250		80.77	
3151.01	Unterhalts- und Reparaturarb.	500		500		0.00	
3160.01	Benützung Abfallplatz	1'200		1'200		1'200.00	
3161.01	Maschinenentschädigungen	1'000		1'000		445.55	
3300.01	Abschreibung Wiederbeschaffungswert SF Abfall	1'060		1'060		1'060.00	
3612.01	Nettoaufwand Tierkörperbeseit.	1'300		900		1'410.60	
3612.02	Verrechneter Aufwand	500		500		500.00	
4240.01	Kehrichtgrundgebühren		12'900		13'000		12'897.50
4240.02	Verkauf KEBAG-Säcke/Marken		200		200		138.60
4260.01	Rückerstattungen		670		700		740.15
4409.01	Verrechnete Aktivzinsen		100		10		28.65
9010.01	Einlage in Spezialfinanzierung Rechnungsausgleich	0		110		28.08	
9011.01	Einlage in Spezialfinanzierung Rechnungsausgleich Verlust		1'480		0		0.00

Erfolgsrechnung

Gemeinde Busswil bei Melchnau
Buchungsperiode 2024

Einwohnergemeinde Funktionale Gliederung		Budget 2024		Budget 2023		Rechnung 2022	
		Aufwand	Ertrag	Aufwand	Ertrag	Aufwand	Ertrag
74	Verbauungen	1'030		1'030			
741	Gewässerverbauungen	1'030		1'030			
7410	Gewässerverbauungen	1'030		1'030			
3010.01	Löhne	500		500		0.00	
3050.01	AG-Beiträge AHV, IV, EO, ALV	30		30		0.00	
3101.01	Material für Bachverbauungen	500		500		0.00	
77	Übriger Umweltschutz	6'350		8'800		4'605.25	
771	Friedhof und Bestattung	4'900		7'400		3'535.65	
7716	Regionale Friedhoforganisation	4'900		7'400		3'535.65	
3632.01	Gemeindebeitrag Friedhofwesen	4'900		7'400		3'535.65	
779	Umweltschutz	1'450		1'400		1'069.60	
7792	Hundetoiletten	1'450		1'400		1'069.60	
3010.01	Löhne Robidog leeren	700		700		572.70	
3053.01	AG-Beiträge UVG/KK-Taggeld	50		0		0.00	
3101.01	Verbrauchsmaterialien	500		500		339.40	
3170.01	Spesenentschädigungen	200		200		157.50	
79	Raumordnung	4'000		4'000		3'378.05	
790	Raumordnung	4'000		4'000		3'378.05	
7900	Raumordnung allgemein	2'400		2'400		1'893.05	
3130.01	Dienstleistungen und Honorare	500		500		0.00	
3320.90	Planmässige Abschreibungen Immaterielle Anlagen	1'900		1'900		1'893.05	

Erfolgsrechnung

Gemeinde Busswil bei Melchnau
Buchungsperiode 2024

Einwohnergemeinde Funktionale Gliederung		Budget 2024		Budget 2023		Rechnung 2022	
		Aufwand	Ertrag	Aufwand	Ertrag	Aufwand	Ertrag
7906	Regionale Planungsgruppen	1'600		1'600		1'485.00	
3636.01	Beiträge an Regionalplanung	1'600		1'600		1'485.00	
8	Volkswirtschaft	1'060	9'500	1'060	10'000	919.40	9'424.68
81	Landwirtschaft	1'060		1'060		919.40	
814	Produktionsverbesserungen Pflanzungen	1'060		1'060		919.40	
8140	Produktionsverbesserungen Pflanzungen	1'060		1'060		919.40	
3010.01	Löhne	900		900		836.45	
3050.01	AG-Beiträge AHV, IV, EO, ALV	100		100		71.15	
3053.01	AG-Beiträge UVG/KK-Taggeld	10		10		1.80	
3170.01	Spesenentschädigungen	50		50		10.00	
87	Brennstoffe und Energie		9'500		10'000		9'424.68
871	Elektrizität		9'500		10'000		9'424.68
8710	Elektrizität allgemein		9'500		10'000		9'424.68
4120.01	Konzessionsentschädigung BKW		9'500		10'000		9'424.68
9	Finanzen und Steuern	67'551	456'135	57'759	484'489	150'541.76	530'482.20
91	Steuern	1'000	391'425	1'000	371'010	2'092.85	446'124.55
910	Steuern	1'000	391'425	1'000	371'010	2'092.85	446'124.55
9100	Allgemeine Gemeindesteuern	1'000	349'525	1'000	327'510	2'092.85	392'980.85
3180.01	Wertberichtigung auf gefährdeten Steuerguthaben	0		0		900.00	

Erfolgsrechnung

Gemeinde Buswil bei Melchnau
Buchungsperiode 2024

Einwohnergemeinde Funktionale Gliederung	Budget 2024		Budget 2023		Rechnung 2022	
	Aufwand	Ertrag	Aufwand	Ertrag	Aufwand	Ertrag
3181.01 Steuerabschreibungen aus Ver- lusten	1'000		1'000		1'192.85	
4000.01 Einkommenssteuern NP		320'000		300'000		359'684.60
4000.40 NP Gemeindesteuerteilungen zu Gunsten		8'800		6'500		9'205.05
4000.50 NP Gemeindesteuerteilungen zu Lasten		14'200-		9'000-		14'312.25-
4001.01 Vermögenssteuern NP		32'800		27'500		35'539.20
4002.01 Quellensteuern		0		0		514.60
4010.01 Gewinn- und Kapitalsteuern JP		5		10		229.85
4010.40 JP Gemeindesteuerteilungen zu Gunsten		2'100		1'500		2'108.25
4029.01 Eingang abgeschriebene Steuern periodisch		20		1'000		11.55
9101 Sondersteuern		5'500		7'000		14'921.35
4022.01 Grundstückgewinnsteuern		1'500		4'000		1'468.80
4022.10 Sonderveranlagung		4'000		3'000		13'452.55
9102 Liegenschaftssteuern		35'000		35'000		36'822.35
4021.01 Liegenschaftssteuern		35'000		35'000		36'822.35
9103 Hundetaxe		1'400		1'500		1'400.00
4033.01 Hundetaxen		1'400		1'500		1'400.00
93 Finanz- und Lastenausgleich	32'025	60'300	33'160	83'700	32'758.00	79'032.00
930 Finanz- und Lastenausgleich	32'025	60'300	33'160	83'700	32'758.00	79'032.00
9300 Finanz- und Lastenausgleich	32'025	60'300	33'160	83'700	32'758.00	79'032.00
3621.60 Gemeindeanteil Lastenausgleich Neue Aufgabenteilung	32'025		33'160		32'758.00	
4621.50 Zuschuss Mindestausstattung		0		2'000		1'877.00
4621.61 Zuschuss geografisch-topo- grafische Lasten		36'100		35'700		35'633.00

Erfolgsrechnung

Gemeinde Buswil bei Melchnau
Buchungsperiode 2024

Einwohnergemeinde Funktionale Gliederung	Budget 2024		Budget 2023		Rechnung 2022	
	Aufwand	Ertrag	Aufwand	Ertrag	Aufwand	Ertrag
4621.62 Zuschuss soziodemografische Lasten		500		500		436.00
4622.70 Zuschuss Disparitätenabbau		23'700		45'500		41'086.00
95 Ertragsanteile, übrige		50		50		70.10
950 Ertragsanteile, übrige		50		50		70.10
9500 Ertragsanteile, übrige		50		50		70.10
4600.01 Ertragsanteile an Direkter Bundessteuer		50		50		70.10
96 Vermögens- und Schuldenverwaltung	2'860	4'360	910	4'800	1'308.50	5'255.55
961 Zinsen	2'150	3'700	360	4'300	768.20	3'954.25
9610 Zinsen	2'150	3'700	360	4'300	768.20	3'954.25
3409.01 Verrechnete Zinsen	1'300		160		426.10	
3409.02 Verrechnete Zinsen von SF	700		50		204.10	
3499.01 Vergütungszinsen (NESKO)	150		150		138.00	
4400.01 Zinsen auf flüssigen Mitteln		50		50		64.85
4401.01 Verzugszinsen (NESKO)		1'000		1'500		1'027.50
4402.01 Zinsen auf Anlagen des FV		2'000		2'000		2'211.90
4409.01 Zins Darlehen Wasserversorgung		650		750		650.00
969 Finanzvermögen	710	660	550	500	540.30	1'301.30
9690 Finanzvermögen	50		50			761.00
3181.01 Abschreibungen Finanzvermögen	50		50		0.00	
4440.01 Marktwertanpassungen Wertschriften		0		0		761.00

Erfolgsrechnung

Gemeinde Buswil bei Melchnau
Buchungsperiode 2024

Einwohnergemeinde Funktionale Gliederung	Budget 2024		Budget 2023		Rechnung 2022	
	Aufwand	Ertrag	Aufwand	Ertrag	Aufwand	Ertrag
9695 Burgergut	660	660	500	500	540.30	540.30
3502.01 Einlage in burgerliches Armengut	560		400		440.30	
3910.01 Verrechneter Aufwand	100		100		100.00	
4409.01 Verrechnete Aktivzinsen		180		20		57.90
4470.01 Pachtzinse		480		480		482.40
99 Nicht aufgeteilte Posten	31'666		22'689	24'929	114'382.41	
990 Nicht aufgeteilte Posten	22'689		22'689		22'689.00	
9900 Nicht aufgeteilte Posten	22'689		22'689		22'689.00	
3300.01 Planmässige Abschreibungen Ver- waltungsvermögen (2016 - 2025)	22'689		22'689		22'689.00	
999 Abschluss	8'977			24'929	91'693.41	
9990 Abschluss	8'977			24'929	91'693.41	
9000.01 Ertragsüberschuss	8'977		0		91'693.41	
9001.00 Aufwandüberschuss		0		24'929		0.00

Investitionsrechnung

Gemeinde Busswil bei Melchnau
Buchungsperiode 2024

Einwohnergemeinde	Funktionale Gliederung	Budget 2024		Budget 2023		Rechnung 2022	
		Ausgaben	Einnahmen	Ausgaben	Einnahmen	Ausgaben	Einnahmen
0	Verwaltungsabteilung					7'937.75	7'937.75
7	Umweltschutz und Raumordnung	3'000	0	0	0	0.00	10'000.00
			3'000			10'000.00	
9	Abschluss Investitionsrechnung	0	0	0	0	10'000.00	7'937.75
							2'062.25

Investitionsrechnung

Gemeinde Busswil bei Melchnau
Buchungsperiode 2024

Einwohnergemeinde Funktionale Gliederung		Budget 2024		Budget 2023		Rechnung 2022	
		Ausgaben	Einnahmen	Ausgaben	Einnahmen	Ausgaben	Einnahmen
0	Verwaltungsabteilung					7'937.75	
02	Allgemeine Dienste					7'937.75	
029	Verwaltungsliegenschaften					7'937.75	
1610	Militärische Verteidigung					7'937.75	
5290.01	Schiessanlage Breiten - Voruntersuchung/Sanierungskonkz	0		0		7'937.75	
7	Umweltschutz und Raumordnung	3'000					10'000.00
7106	Wasserversorgung						10'000.00
6420.01	Rückzahlungen Darlehen Wasser- versorgung Rottal		0		0		10'000.00
72	Abwasserentsorgung	3'000					
720	Abwasserentsorgung	3'000					
7201	Abwasserentsorgung	3'000					
5292.01	Nachführung GEP (Genereller Entwässerungsplan)	3'000		0		0.00	
9	Abschluss Investitionsrechnung					10'000.00	7'937.75
99	Abschluss Investitionsrechnung					10'000.00	7'937.75
999	Abschluss Investitionsrechnung					10'000.00	7'937.75
9990	Abschluss Investitionsrechnung					10'000.00	7'937.75
5900.01	Passivierte Einnahmen	0		0		10'000.00	
6900.00	Aktivierete Ausgaben		0		0		7'937.75

Erfolgsrechnung

Gemeinde Busswil bei Melchnau
Buchungsperiode 2024

Einwohnergemeinde Sachgruppengliederung		Budget 2024		Budget 2023		Rechnung 2022	
		Aufwand	Ertrag	Aufwand	Ertrag	Aufwand	Ertrag
	Einwohnergemeinde	612'095	612'095	626'169	626'169	677'004.98	677'004.98
3	Aufwand	596'517		617'868		577'194.84	
30	Personalaufwand	121'280		69'480		64'720.25	
31	Sach- und übriger Betriebsaufwand	93'870		165'760		142'798.27	
33	Abschreibungen Verwaltungsvermögen	37'505		41'275		41'047.70	
34	Finanzaufwand	2'150		360		768.20	
35	Einlagen in Fonds und Spezialfinanzierungen	11'553		11'393		9'433.30	
36	Transferaufwand	329'859		329'300		318'127.12	
39	Interne Verrechnungen	300		300		300.00	
4	Ertrag		610'615		601'240		677'004.98
40	Fiskalertrag		391'425		371'010		446'124.55
41	Regalien und Konzessionen		9'500		10'000		9'424.68
42	Entgelte		76'980		73'030		74'876.70
44	Finanzertrag		32'160		31'850		32'662.65
45	Entnahmen aus Fonds und Spezialfinanzierungen		9'200		9'200		9'208.35
46	Transferertrag		91'050		105'850		104'408.05
49	Interne Verrechnungen		300		300		300.00
9	Abschlusskonten	15'578	1'480	8'301	24'929	99'810.14	
90	Abschluss Erfolgsrechnung	15'578	1'480	8'301	24'929	99'810.14	

Erfolgsrechnung

Gemeinde Buswil bei Melchnau
Buchungsperiode 2024

Einwohnergemeinde Sachgruppengliederung		Budget 2024		Budget 2023		Rechnung 2022	
		Aufwand	Ertrag	Aufwand	Ertrag	Aufwand	Ertrag
3	Aufwand	596'517		617'868		577'194.84	
30	Personalaufwand	121'280		69'480		64'720.25	
300	Behörden und Kommissionen	13'340		12'540		11'033.35	
3000	Löhne, Tag- und Sitzungsgelder an Behörden und Kommissionen	13'340		12'540		11'033.35	
301	Löhne des Verwaltungs- und Betriebspersonals	91'200		46'900		45'017.75	
3010	Löhne des Verwaltungs- und Betriebspersonals	91'200		46'900		45'017.75	
304	Zulagen	1'050					
3040	Kinder- und Ausbildungszulagen	1'050					
305	Arbeitgeberbeiträge	14'790		9'140		8'444.15	
3050	AG-Beiträge AHV, IV, EO, ALV, Verwaltungskosten	7'430		3'830		3'455.10	
3052	AG-Beiträge an Pensionskassen	5'000		4'000		3'850.60	
3053	AG-Beiträge an Unfallversicherungen	2'360		1'310		1'138.45	
309	Übriger Personalaufwand	900		900		225.00	
3090	Aus- und Weiterbildung des Personals	900		900		225.00	
31	Sach- und übriger Betriebsaufwand	93'870		165'760		142'798.27	
310	Material- und Warenaufwand	4'110		4'040		2'951.10	
3100	Büromaterial	1'500		1'500		926.55	
3101	Betriebs-, Verbrauchsmaterial	1'300		1'300		448.05	
3102	Drucksachen, Publikationen	1'310		1'240		1'576.50	
311	Nicht aktivierbare Anlagen	9'500		9'400		5'857.15	

Erfolgsrechnung

Gemeinde Buswil bei Melchnau
Buchungsperiode 2024

Einwohnergemeinde Sachgruppengliederung		Budget 2024		Budget 2023		Rechnung 2022	
		Aufwand	Ertrag	Aufwand	Ertrag	Aufwand	Ertrag
3110	Büromöbel und Geräte	500		500			
3111	Maschinen, Geräte und Fahrzeug e.	1'200		1'100		814.20	
3118	Immaterielle Anlagen	7'800		7'800		5'042.95	
312	Ver- und Entsorgung Liegenschaf- ten Verwaltungsvermögen	17'200		20'960		14'713.55	
3120	Ver- und Entsorgung Liegenschaf- ten Verwaltungsvermögen	17'200		20'960		14'713.55	
313	Dienstleistungen und Honorare	38'000		106'700		103'485.82	
3130	Dienstleistungen Dritter	18'190		19'120		18'338.17	
3132	Honorare externe Berater, Guta- chter, Fachexperten etc.	15'600		83'500		81'366.75	
3134	Sachversicherungsprämien	3'900		3'800		3'690.90	
3136	Honorare privatärztlicher Täti- gkeit	310		280		90.00	
314	Baulicher Unterhalt und betrie- blicher Unterhalt	13'700		14'400		7'635.80	
3141	Unterhalt Strassen / Verkehrsw- ege	9'000		10'000		3'881.55	
3144	Unterhalt Hochbauten, Gebäude	4'700		4'400		3'754.25	
315	Unterhalt Mobilien und immater- ielle Anlagen	1'500		1'500		152.05	
3151	Unterhalt Apparate, Maschinen, Geräte, Fahrzeuge, Werkzeuge	1'500		1'500		152.05	
316	Mieten, Leasing, Pachten, Benü- tzungsgebühren	6'160		6'160		5'157.50	
3160	Miete und Pacht Liegenschaften	1'500		1'500		1'498.40	
3161	Mieten, Benützungskosten Anlag- en	4'660		4'660		3'659.10	
317	Spesenentschädigungen	2'550		1'550		635.10	
3170	Reisekosten und Spesen	2'550		1'550		635.10	

Erfolgsrechnung

Gemeinde Buswil bei Melchnau
Buchungsperiode 2024

Einwohnergemeinde Sachgruppengliederung		Budget 2024		Budget 2023		Rechnung 2022	
		Aufwand	Ertrag	Aufwand	Ertrag	Aufwand	Ertrag
318	Wertberichtigungen auf Forderungen	1'150		1'050		2'210.20	
3180	Wertberichtigungen auf Forderungen					900.00	
3181	Tatsächliche Forderungsverluste	1'150		1'050		1'310.20	
33	Abschreibungen Verwaltungsvermögen	37'505		41'275		41'047.70	
330	Sachanlagen VV	34'060		37'630		37'618.55	
3300	Planmässige Abschreibungen Sachanlagen	34'060		37'630		37'618.55	
332	Abschreibungen Immaterielle Anlagen	3'445		3'645		3'429.15	
3320	Planmässige Abschreibungen immaterielle Anlagen	3'445		3'645		3'429.15	
34	Finanzaufwand	2'150		360		768.20	
340	Zinsaufwand	2'000		210		630.20	
3409	Übrige Passivzinsen	2'000		210		630.20	
349	Verschiedener Finanzaufwand	150		150		138.00	
3499	Übriger Finanzaufwand	150		150		138.00	
35	Einlagen in Fonds und Spezialfinanzierungen	11'553		11'393		9'433.30	
350	Einlagen in Fonds und Spezialfinanzierungen im Fremdkapital	560		400		440.30	
3502	Einlagen in Legate und Stiftungen	560		400		440.30	

Erfolgsrechnung

Gemeinde Busswil bei Melchnau
Buchungsperiode 2024

Einwohnergemeinde Sachgruppengliederung		Budget 2024		Budget 2023		Rechnung 2022	
		Aufwand	Ertrag	Aufwand	Ertrag	Aufwand	Ertrag
351	Einlagen in Fonds und Spezialfinanzierungen im Eigenkapital	10'993		10'993		8'993.00	
3510	Einlagen in Spezialfinanzierungen EK	10'993		10'993		8'993.00	
36	Transferaufwand	329'859		329'300		318'127.12	
361	Entschädigungen an Gemeinwesen	201'544		197'575		191'308.37	
3611	Entschädigungen an Kantone und Konkordate	110'400		103'800		108'009.95	
3612	Entschädigungen an Gemeinden und Gemeindeverbände	91'144		93'775		83'298.42	
362	Finanz- und Lastenausgleich	32'025		33'160		32'758.00	
3621	Finanz- und Lastenausgleich an Kanton	32'025		33'160		32'758.00	
363	Beiträge an Gemeinwesen und Dritte	96'290		98'565		94'060.75	
3631	Beiträge an Kantone und Konkordate	49'285		53'210		49'574.20	
3632	Beiträge an Gemeinden und Gemeindeverbände	43'005		41'255		41'397.55	
3636	Beiträge an private Organisationen ohne Erwerbszweck	4'000		4'100		3'089.00	
39	Interne Verrechnungen	300		300		300.00	
391	Dienstleistungen	300		300		300.00	
3910	Interne Verrechnung von Dienstleistungen	300		300		300.00	

Erfolgsrechnung

Gemeinde Buswil bei Melchnau
Buchungsperiode 2024

Einwohnergemeinde Sachgruppengliederung		Budget 2024		Budget 2023		Rechnung 2022	
		Aufwand	Ertrag	Aufwand	Ertrag	Aufwand	Ertrag
4	Ertrag		610'615		601'240		677'004.98
40	Fiskalertrag		391'425		371'010		446'124.55
400	Direkte Steuern natürliche Personen		347'400		325'000		390'631.20
4000	Einkommenssteuern natürliche Personen		314'600		297'500		354'577.40
4001	Vermögenssteuern natürliche Personen		32'800		27'500		35'539.20
4002	Quellensteuern natürliche Personen						514.60
401	Direkte Steuern juristische Personen		2'105		1'510		2'338.10
4010	Gewinnsteuern juristische Personen		2'105		1'510		2'338.10
402	Übrige Direkte Steuern		40'520		43'000		51'755.25
4021	Grundsteuern		35'000		35'000		36'822.35
4022	Vermögensgewinnsteuern		5'500		7'000		14'921.35
4029	Eingang abgeschriebene Steuern		20		1'000		11.55
403	Besitz- und Aufwandsteuern		1'400		1'500		1'400.00
4033	Hundesteuer		1'400		1'500		1'400.00
41	Regalien und Konzessionen		9'500		10'000		9'424.68
412	Konzessionen		9'500		10'000		9'424.68
4120	Konzessionen		9'500		10'000		9'424.68
42	Entgelte		76'980		73'030		74'876.70
420	Ersatzabgaben		10'100		8'000		12'021.45
4200	Ersatzabgaben		10'100		8'000		12'021.45

Erfolgsrechnung

Gemeinde Busswil bei Melchnau
Buchungsperiode 2024

Einwohnergemeinde Sachgruppengliederung	Budget 2024		Budget 2023		Rechnung 2022	
	Aufwand	Ertrag	Aufwand	Ertrag	Aufwand	Ertrag
421 Gebühren für Amtshandlungen		4'200		3'700		4'513.20
4210 Gebühren für Amtshandlungen		4'200		3'700		4'513.20
424 Benützungsgebühren und Dienstleistungen		58'100		58'650		55'736.60
4240 Benützungsgebühren und Dienstleistungen		58'100		58'650		55'736.60
426 Rückerstattungen		4'580		2'680		2'605.45
4260 Rückerstattungen und Kostenbeiträge Dritter		4'580		2'680		2'605.45
44 Finanzertrag		32'160		31'850		32'662.65
440 Zinsertrag		4'580		4'370		4'216.25
4400 Zinsen flüssige Mittel		50		50		64.85
4401 Zinsen Forderungen und Kontokorrente		1'000		1'500		1'027.50
4402 Zinsen kurzfristige Finanzanlagen		2'000		2'000		2'211.90
4409 Übrige Zinsen von Finanzvermögen		1'530		820		912.00
444 Wertberichtigungen Anlagen FV						761.00
4440 Marktwertanpassungen Wertschriften						761.00
447 Liegenschaftenertrag VV		27'580		27'480		27'685.40
4470 Pacht- und Mietzinse Liegenschaften VV		27'580		27'480		27'685.40
45 Entnahmen aus Fonds und Spezialfinanzierungen		9'200		9'200		9'208.35
451 Entnahmen aus Fonds und Spezialfinanzierungen im Eigenkapital		9'200		9'200		9'208.35

Erfolgsrechnung

Gemeinde Busswil bei Melchnau
Buchungsperiode 2024

Einwohnergemeinde Sachgruppengliederung		Budget 2024		Budget 2023		Rechnung 2022	
		Aufwand	Ertrag	Aufwand	Ertrag	Aufwand	Ertrag
4510	Entnahmen aus Spezialfinanzierungen des EK		9'200		9'200		9'208.35
46	Transferertrag		91'050		105'850		104'408.05
460	Ertragsanteile		50		50		70.10
4600	Anteil an Bundeserträgen		50		50		70.10
461	Entschädigungen von Gemeinwesen		30'550		21'900		25'179.60
4611	Entschädigungen von Kantonen und Konkordaten		27'250		19'000		21'769.00
4612	Entschädigungen von Gemeinden und Gemeindeverbänden		3'300		2'900		3'410.60
462	Finanz- und Lastenausgleich		60'300		83'700		79'032.00
4621	Finanz- und Lastenausgleich von Kantonen und Konkordaten		36'600		38'200		37'946.00
4622	Finanz- und Lastenausgleich von Gemeinden und Gemeindeverbänden		23'700		45'500		41'086.00
463	Beiträge von Gemeinwesen und Dörfern		150		200		126.35
4631	Beiträge von Kantonen und Konkordaten		150		200		126.35
49	Interne Verrechnungen		300		300		300.00
491	Dienstleistungen		300		300		300.00
4910	Interne Verrechnung von Dienstleistungen		300		300		300.00

Erfolgsrechnung

Gemeinde Buswil bei Melchnau
Buchungsperiode 2024

Einwohnergemeinde Sachgruppengliederung		Budget 2024		Budget 2023		Rechnung 2022	
		Aufwand	Ertrag	Aufwand	Ertrag	Aufwand	Ertrag
9	Abschlusskonten	15'578	1'480	8'301	24'929	99'810.14	
90	Abschluss Erfolgsrechnung	15'578	1'480	8'301	24'929	99'810.14	
900	Abschluss Allgemeiner Haushalt	8'977			24'929	91'693.41	
9000	Ertragsüberschuss	8'977				91'693.41	
9001	Aufwandüberschuss				24'929		
901	Abschluss Spezialfinanzierungen und Fonds im EK	6'601	1'480	8'301		8'116.73	
9010	Abschluss Spezialfinanzierungen und Fonds im EK, Ertragsüber	6'601		8'301		8'116.73	
9011	Abschluss Spezialfinanzierungen und Fonds im EK, Aufwandüber		1'480				