



Einwohnergemeinde
4917 Buswil b. Melchnau

Jahresrechnung 2013

Inhaltsverzeichnis

Seite

Vorbericht	2 – 19
Übersicht Jahresrechnung	20
Finanzierungsausweis	21
Zusammenzug der Bestandesrechnung	22
Zusammenzug der Laufenden Rechnung nach Funktionen	23
Zusammenzug der Laufenden Rechnung nach Arten	24 – 27
Zusammenzug der Investitionsrechnung nach Arten	28
Abschreibungstabelle	29 – 30
Verpflichtungskreditkontrolle	31
Nachkredittabelle	32 – 33
Laufende Rechnung	34 – 48
Investitionsrechnung	49 – 51
Bestandesrechnung	52 – 57

Anhang

Verzeichnis der Eventualverpflichtungen und Brandversicherungswerte von Sachanlagen	Anhang 1
Berechnungsblatt Wiederbeschaffungswerte und Einlagen in Spezialfinanzierung Abwasser	Anhang 2

Bestätigungsbericht des Rechnungsprüfungsorgans

Vorbericht zur Jahresrechnung 2013

1 Rechnungsführung

Die vorliegende Jahresrechnung 2013 der Einwohnergemeinde Busswil b. Melchnau wurde nach dem "Harmonisierten Rechnungsmodell" (HRM) des Kantons Bern erstellt. Für die Buchhaltung stand die Gemeindesoftware der Firma Hürlimann Informatik AG, Zufikon, zur Verfügung. Verantwortlich für die Rechnungsführung ist Melanie Däppen, Finanzverwalterin, im Amt seit 01. April 2011.

2 Grundlagenrechnung

Als Grundlage für die vorliegende Jahresrechnung 2013 diente die Rechnung des Jahres 2012. Die Vorjahresrechnung wurde durch folgende Gremien geprüft und genehmigt:

Gemeinderat Busswil b.M.:	10.04.2013
Rechnungsprüfungskommission:	13.05.2013
Gemeindeversammlung:	14.06.2013

3 Voranschlag und Steueranlage

Der Voranschlag für das Jahr 2013 mit einem Aufwandüberschuss von Fr. 128'020.00 wurde von der Gemeindeversammlung am 07.12.2012 mit folgenden Ansätzen beschlossen:

Steueranlage:	1.60 Einheiten auf Einkommen und Vermögen	seit 01.01.2011
Liegenschaftssteuern:	1.2‰ des amtlichen Wertes	wie bisher
Hundetaxe:	Fr. 50.00 pro Hund	wie bisher

4 Die wichtigsten Geschäftsfälle

Die nachfolgenden Ereignisse haben das Ergebnis der Jahresrechnung 2013 massgeblich beeinflusst (- negativ / + positiv):

- Mehraufwand beim Verwaltungspersonal infolge Abgeltung von Überzeit und Dienstaltersgeschenk per Ende 2013 (-).
- Nettoaufwand der Funktion Bildung rund Fr. 7'500.00 tiefer. Innerhalb der Funktion aber grössere Abweichungen gegen oben und unten bei den Lehrergehaltskosten an die Gemeinde Melchnau (+).
- Fr. 7'000.00 höhere Rückstellungen zu Lasten der Jahresrechnung 2012 für die Umsetzung des neuen Kindes- und Erwachsenenschutzgesetzes, welche die Jahresrechnung 2013 in dieser Höhe entsprechend entlasten (+).

- Mehrertrag Einkommenssteuern Natürliche Personen Fr. 14'000.00 (+).
- Mehrertrag Grundstückgewinnsteuern und Sonderveranlagungen Fr. 10'000.00 (+).
- Minderaufwand bei den Steuerabschreibungen und Entnahme aus der Wertberichtigung für gefährdete Steuerguthaben (+).
- Minderertrag bei den Finanzausgleichszahlungen des Kantons Fr. 15'000.00 (-).
- Fr. 7'500.00 zusätzliche Abschreibungen auf dem Verwaltungsvermögen (-).

5 Kommentar zum Rechnungsergebnis

Die Jahresrechnung der Gemeinde Busswil b.M. schliesst per 31.12.2013 wie folgt ab:

Ergebnis vor Abschreibungen

Aufwand	Fr.	770'194.29
Ertrag	Fr.	727'590.57
Aufwandüberschuss brutto	Fr.	<u>42'603.72</u>

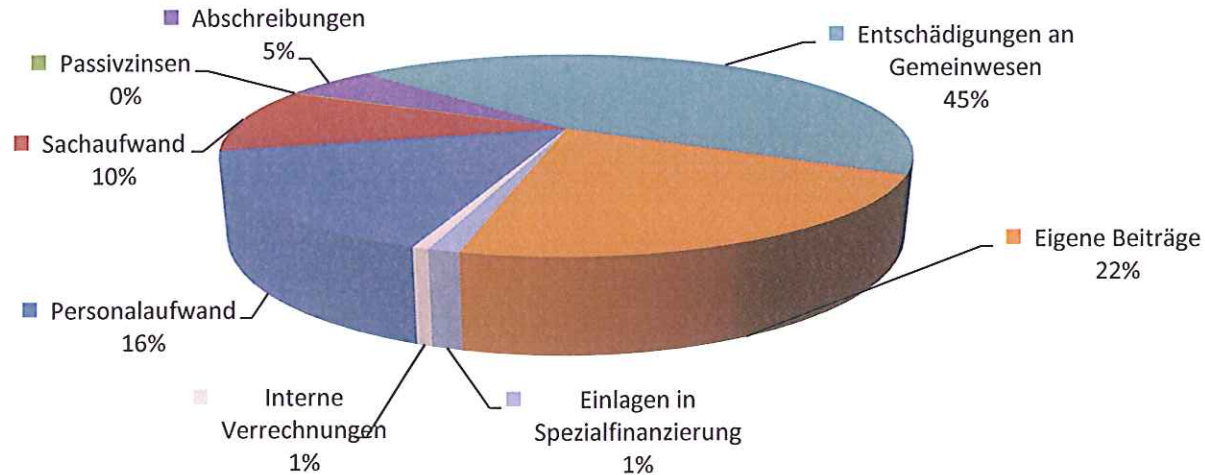
Ergebnis nach Abschreibungen

Aufwandüberschuss brutto	Fr.	42'603.72
Zuzüglich harmonisierte Abschreibungen	Fr.	42'390.40
Zuzüglich übrige Abschreibungen	Fr.	<u>7'481.00</u>
Aufwandüberschuss	Fr.	<u>92'475.12</u>

Vergleich Rechnung-Voranschlag

Aufwandüberschuss Laufende Rechnung 2013	Fr.	92'475.12
Aufwandüberschuss Laufende Rechnung gemäss Voranschlag	Fr.	<u>128'020.00</u>
Besserstellung gegenüber dem Voranschlag	Fr.	<u>35'544.88</u>

Budgetiert war ein Aufwandüberschuss von Fr. 128'020.00 (effektiver Aufwandüberschuss Fr. 92'475.12). Hätte man die zusätzlichen, nicht budgetierten Abschreibungen in Höhe von Fr. 7'500.00 nicht vorgenommen, würde der Rechnungsabschluss 2013 um Fr. 43'044.88 besser ausfallen als geplant. Der Gemeinderat hat jedoch beschlossen, der Entwertung des Verwaltungsvermögens mit diesen zusätzlichen Abschreibungen Rechnung zu tragen und so die kommenden Jahresrechnungen zu entlasten.

Aufwand**Personalaufwand**

Der gesamte Personalaufwand (Entschädigungen, Sitzungsgelder, Besoldungen, Sozial-, Personal-, Unfall- und Krankenversicherungen) liegt rund 0.4% über dem budgetierten Betrag. Bei den Behördenentschädigungen schliessen wir etwas unter dem Budget ab. Die Löhne an das Verwaltungspersonal fallen hingegen etwas höher aus (Überzeit, Dienstaltersgeschenk). Zudem sind für die Neubesetzung der Finanzverwalterstelle hohe Inseratenkosten angefallen.

Sachaufwand

Der gesamte Sachaufwand (Büromaterial, Drucksachen, Verbrauchsmaterial, Anschaffungen, Honorare für Dienstleistungen, baulicher oder übriger Unterhalt, Spesen) liegt 7.9% unter dem budgetierten Betrag. Dies vor allem darum, weil im 2013 die Budgetbeträge für Büromaterial und Drucksachen nicht ausgeschöpft worden sind. Zudem wurde die Fugensanierung der Aussentreppe des Gemeindehauses ins Jahr 2014 verschoben.

Passivzinsen

Die Passivzinsen liegen 36.6% oder Fr. 621.95 unter dem Budgetwert (weniger Vergütungszins an die Steuerzahler, tiefere Zinssätze).

Abschreibungen

Die gesamten Abschreibungen sind 9.4% tiefer als budgetiert. Wie bereits unter den wichtigen Geschäftsfällen erwähnt, führen die zusätzlichen, durch Nachkredit bewilligten Abschreibungen in Höhe von Fr. 7'500.00 zum Mehraufwand. Die Steuerabschreibungen fielen erstaunlich tief aus (Fr. 4'000.00 Besserstellung) und wir mussten die Wertberichtigung für gefährdete Steuerguthaben um Fr. 6'700.00 reduzieren, weil per Ende 2013 weniger gefährdete Steuern verzeichnet werden konnten.

Entschädigungen an Gemeinwesen

Die Entschädigungen an Gemeinwesen liegen um 5% unter dem budgetierten Betrag. Die Lehrergehaltskosten Kindergarten, Primar- und Sekundarstufe, welche wir an die Gemeinde Melchnau zahlen müssen, liegen rund Fr. 17'000.00 unter dem von Melchnau für die Budgetierung gemeldeten Betrag. Die Primarstufe erwies sich als ziemlich teurer, hingegen fielen die Kosten pro Kindergartenkind und pro Sekundarstufenschüler erheblich tiefer aus, als angenommen. Die im 2012 höher gemachte Rückstellung für die Umsetzung der Kindes- und Erwachsenenschutzmassnahmen (Fr. 7'000.00) entlastet nun diese Kostenart im Jahr 2013.

Eigene Beiträge

Dieser Bereich schliesst 2.9% tiefer ab als budgetiert. Die Minderaufwände an den Regionalen Sozialdienst und den ARA-Verband Murg führen zu einer Verbesserung.

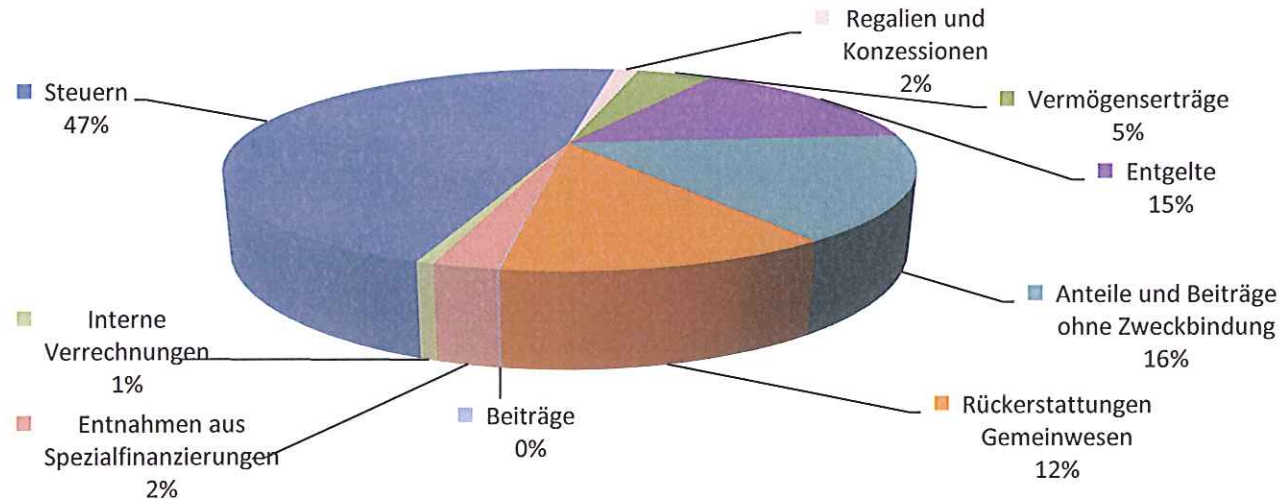
Einlagen in Spezialfinanzierungen

Die Einlagen in Spezialfinanzierungen dienen dem Rechnungsausgleich von spezialfinanzierten Kostenstellen und zur Auffnung der Spezialfinanzierung Werterhalt Abwasserentsorgungsanlagen. Die erwarteten Budgetwerte konnten recht genau erreicht werden.

Interne Verrechnungen

Bei internen Verrechnungen werden Personal- und Sachaufwand, Zinsen und Abschreibungen sowie Erträge zwischen den einzelnen Funktionen verrechnet, mit dem Ziel, die wirtschaftliche Aufgabenerfüllung je Aufgabenbereich beurteilen zu können.

Ertrag



Steuern

Der Steuerertrag liegt um Fr. 21'400.00 oder 6.6% über dem budgetierten Betrag. Hauptgrund sind Mehreinnahmen bei den Einkommenssteuern der Natürlichen Personen, bei den Grundstückgewinnsteuern und den Sonderveranlagungen.

Regalien und Konzessionen

Diese Kostenart beinhaltet die Konzession der onyx Energie Netze AG und entspricht in etwa dem budgetierten Betrag.

Vermögenserträge

In dieser Kostenart werden nebst den Zins- auch die Liegenschaftserträge sowie allfällige Einnahmeüberschüsse der Investitionsrechnung erfasst. Es sind Mehreinnahmen von 5.2% zu verzeichnen. Dies ist auf die höheren Verzugszinseinnahmen bei den Steuern zurück zu führen.

Entgelte

Die Entgelte liegen 4.3% über dem budgetierten Betrag. Es konnten etwas mehr Gebühren für Amtshandlungen (Bau, EWK u.a.) eingenommen werden. Zudem sind diverse Rückerstattungen etwas höher ausgefallen, als erwartet.

Anteile und Beiträge ohne Zweckbindung

Dieser Bereich beinhaltet die Leistungen aus dem Finanzausgleich und schliesst wie bei den wichtigen Geschäftsfällen erwähnt Fr. 15'000.00 unter dem budgetierten Wert ab.

Rückerstattungen Gemeinwesen

Die Verschlechterung gegenüber dem Voranschlag macht 2.8% aus. Der Kantonsbeitrag an besonders belastete Gemeinden im Bereich Schule (überdurchschnittlich hohe Schülerzahl im Verhältnis zur Einwohnerzahl, und somit überdurchschnittlich hohe Kosten pro Einwohner) reduziert sich, weil die Lehrergehaltskosten pro Schüler an die Gemeinde Melchnau auch entsprechend tiefer ausgefallen sind.

Beiträge

Keine nennenswerte Abweichung.

Entnahmen aus Spezialfinanzierungen

Die Entnahmen aus den Spezialfinanzierungen dienen dem Rechnungsausgleich von spezialfinanzierten Kostenstellen und zur Finanzierung der Abschreibungen in der Spezialfinanzierung Abwasserentsorgung. Im 2013 ist ein Minderertrag von rund Fr. 11'600.00 zu verzeichnen. Die Nettoaufwendungen im Bereich Zivilschutz können nur noch teilweise aus dem Ersatzabgabefonds und somit mit einer Entnahme aus der Spezialfinanzierung finanziert werden. Dies war uns bei der Budgetierung 2013 noch nicht bewusst. Zudem fiel der Aufwandüberschuss in der Spezialfinanzierung Abwasserentsorgung tiefer aus.

Interne Verrechnungen

Siehe Bemerkung unter dem Aufwand.

7 Laufende Rechnung**Vergleich zum Voranschlag nach Funktionen**

0 Allgemeine Verwaltung	Rechnung 2013		Voranschlag 2013		Rechnung 2012	
	Aufwand	Ertrag	Aufwand	Ertrag	Aufwand	Ertrag
	162'856.10	31'681.95	167'020.00	30'900.00	176'851.00	38'639.00
Nettoaufwand		131'174.15		136'120.00		138'212.00
Besser gegenüber dem Voranschlag		4'945.85				

Der Nettoaufwand der Allgemeinen Verwaltung liegt um 3.6% unter dem budgetierten Wert. Begründungen für die wesentlichen Abweichungen zum Voranschlag:

Legislative

- Die Anschaffung der budgetierten Abstimmungs- und Wahlcouverts verschiebt sich ins Jahr 2014.

Allgemeine Verwaltung

- Die Auszahlung eines Dienstaltersgeschenkes und der Überzeit an das Verwaltungspersonal führten bei den Besoldungen zu einem Mehraufwand.
- Die Stelleninserate für die vakante Finanzverwalterstelle führten beim übrigen Personalaufwand zu einer Budgetüberschreitung.
- Minderaufwand beim Büromaterialeinkauf (kein Papier- und Couvertskauf nötig).

Verwaltungsliegenschaft

- Die vorgesehene Fugensanierung der Aussentreppe beim ehemaligen Schulhaus wird ins Jahr 2014 verschoben (Fr. 4'600.00).

1 Öffentliche Sicherheit	Rechnung 2013		Voranschlag 2013		Rechnung 2012	
	Aufwand	Ertrag	Aufwand	Ertrag	Aufwand	Ertrag
	18'572.15	15'322.35	24'240.00	19'720.00	23'499.00	21'056.00
Nettoaufwand		3'249.80		4'520.00		2'443.00
Besser gegenüber dem Voranschlag		1'270.20				

Der Nettoaufwand liegt 28.1% unter dem budgetierten Betrag. Begründungen für die wesentlichen Abweichungen zum Voranschlag:

Mass und Gewicht

- Die Nachführung des Vermessungswerkes liegt unter dem vom Geometer mitgeteilten Budgetbetrag.

Übrige Rechtspflege

- Die Löhne für die Baukontrollen und die Baupublikationen wurden nicht ausgeschöpft.

Zivilschutz

- Bei der Budgetierung 2013 wurde noch nicht berücksichtigt, dass ab dem Jahre 2012 die Nettoaufwendungen im Bereich Zivilschutz nicht mehr vollumfänglich aus dem Ersatzabgabefonds finanziert werden können, und somit diese Funktion nicht mehr kostendeckend abschliessen wird. Dies führt nun dazu, dass die Rechnung mit Mehrkosten von rund Fr. 3'100.00 belastet wird.

Übrige zivile Landesverteidigung

- Die Einsatzkostenversicherung verzichtet auf die Prämie 2013, weil sie aufgrund des positiven Schadenverlaufs genügend Kapitalreserven haben.

2 Bildung	Rechnung 2013		Voranschlag 2013		Rechnung 2012	
	Aufwand	Ertrag	Aufwand	Ertrag	Aufwand	Ertrag
	268'332.80	81'615.50	284'030.00	90'000.00	233'799.50	34'683.40
Nettoaufwand		186'717.30		194'030.00		199'116.10
Besser gegenüber dem Voranschlag		7'312.70				

Der Nettoaufwand der Bildung liegt um 3.77% unter dem budgetierten Wert. Begründungen für die Abweichungen zum Voranschlag:

Kindergarten

- Die Schülertransportkosten fallen buchungstechnisch in diesem Bereich tiefer aus. Wir verteilen neu die Aare-Seeland-Mobil-Kosten auf alle drei Altersstufen (KG, Prim. und Sek.).
- Der Kostenanteil an die Lehrergehälter, welchen wir an die Gemeinde Melchnau bezahlen müssen, ist weniger hoch ausgefallen. Bei der Berechnung der Budgetwerte wurde eine zu tiefe Gesamtschülerzahl berücksichtigt, was die Kosten pro Schüler höher ausfallen liess.

Primarstufe

- Durch die obenerwähnte Umverteilung der ASM-Kosten, wird die Primarschule bei den Schülertransporten höher belastet als vorgesehen.
- Der Anteil an die Lehrergehaltskosten an die Gemeinde Melchnau ist rund Fr. 10'000.00 höher ausgefallen.

Sekundarstufe

- In diesem Bereich haben wir die Schülertransportkosten bis jetzt nie budgetiert bzw. belastet. Neu werden die ASM-Kosten auch hier aufgrund der Anzahl Schüler verbucht.
- Der Anteil an die Lehrergehaltskosten fiel in diesem Bereich rund Fr. 17'000.00 tiefer aus.

Nicht Aufteilbares Volksschule, Tagesschule

- Die gesamthaft an die Gemeinde Melchnau bezahlten Lehrergehaltskosten liegen tiefer als angenommen. Somit ist die Gesamtbelastung pro Einwohner geringer und der Kantonsbeitrag für besonders belastete Gemeinden wird entsprechend reduziert ausfallen (Minus Fr. 7'000.00).

3 Kultur und Freizeit	Rechnung 2013		Voranschlag 2013		Rechnung 2012	
	Aufwand	Ertrag	Aufwand	Ertrag	Aufwand	Ertrag
	2'150.00	0.00	2'230.00	0.00	2'317.75	0.00
Nettoaufwand		2'150.00		2'230.00		2'317.75
Besser gegenüber dem Voranschlag		80.00				

In dieser Funktion gibt es keine nennenswerten Abweichungen.

4 Gesundheit	Rechnung 2013		Voranschlag 2013		Rechnung 2012	
	Aufwand	Ertrag	Aufwand	Ertrag	Aufwand	Ertrag
	2'145.95	2'024.00	2'400.00	1'500.00	2'631.80	1'792.00
Nettoaufwand		121.95		900.00		839.80
Besser gegenüber dem Voranschlag		778.05				

Schulzahnärztliche Pflege

- Die Untersuchungskosten wurden nicht ausgeschöpft.

Fleischschau

- Aus den Rechnungsstellungen an den Schlachtbetrieb ist ein Mehrertrag gegenüber dem Budget von Fr. 160.00 entstanden.

5 Soziale Wohlfahrt	Rechnung 2013		Voranschlag 2013		Rechnung 2012	
	Aufwand	Ertrag	Aufwand	Ertrag	Aufwand	Ertrag
	191'891.64	55'048.20	192'400.00	46'900.00	189'339.45	37'351.35
Nettoaufwand		136'843.44		145'500.00		151'988.10
Besser gegenüber dem Voranschlag		8'656.56				

Der Nettoaufwand der Sozialen Wohlfahrt liegt um 5.95% unter dem budgetierten Wert. Begründungen für die Abweichungen zum Voranschlag:

Lastenausgleich

- Die Rückstellung für die Umsetzung des neuen Kindes- und Erwachsenenschutzrechtes wurde im Jahr 2012 mit einem Aufwand von Fr. 14'000.00 verbucht. Im Voranschlag 2013 wurde die Auflösung dieser Rückstellung nur mit Fr. 7'000.00 berücksichtigt, was nun zu einer Besserstellung von Fr. 7'000.00 führt.

Sozialbehörden, Sekretariat

- Der Beitrag an den Regionalen Sozialdienst Roggwil fiel rund Fr. 6'700.00 tiefer aus als budgetiert (Mehrertrag bei den Inkassoprovisionen).

6 Verkehr	Rechnung 2013		Voranschlag 2013		Rechnung 2012	
	Aufwand	Ertrag	Aufwand	Ertrag	Aufwand	Ertrag
	36'016.75	1'164.50	35'770.00	700.00	28'383.85	910.85
Nettoaufwand		34'852.25		35'070.00		27'473.00
Besser gegenüber dem Voranschlag		217.75				

Der Nettoaufwand des Verkehrs liegt um 0.62% unter dem budgetierten Wert. Begründungen für die Abweichungen zum Voranschlag:

Gemeindestrassen

- Die budgetierten Löhne inkl. Sozial- und Unfallversicherungsbeiträge wurden um rund Fr. 3'000.00 unterschritten.
- Für die Anschaffung von Schneeketten wurde ein Nachkredit von Fr. 1'700.00 gesprochen.
- Die Kosten für den Winterdienst wurden aufgrund der milden Wetterverhältnisse nicht ausgeschöpft.
- Im Breitacker musste infolge eines Leitungsbruches bei der Strassenentwässerung Fr. 1'900.00 für die Reparatur investiert werden.
- Das Umbauen der Fronthydraulik für die Montage des Schneepfluges an den neuen Traktor kostete Fr. 2'700.00. Zudem musste für Fr. 1'000.00 das Laufrad am Schneepflug ersetzt werden.

Übriger Verkehr

- Die Lastenausgleichszahlung an den öffentlichen Verkehr fiel Fr. 900.00 tiefer aus.

7 Umwelt und Raumordnung	Rechnung 2013		Voranschlag 2013		Rechnung 2012	
	Aufwand	Ertrag	Aufwand	Ertrag	Aufwand	Ertrag
	65'992.85	59'070.50	73'300.00	64'410.00	75'253.70	64'849.30
Nettoaufwand		6'922.35		8'890.00		10'404.40
Besser gegenüber dem Voranschlag		1'967.65				

Der Nettoaufwand der Umwelt und Raumordnung liegt um 22.13% unter dem budgetierten Wert. Begründung für die Abweichung zum Voranschlag:

Gewässerverbauungen

- Es entstanden keine Kosten (Fr. 1'540.00 Minderaufwand).

Raumplanung

- Dieser Bereich profitiert von rund Fr. 400.00, weil die für die Gefahrenkarte gemachte Rückstellung im Jahr 2012 höher war, als die effektive Rechnungsstellung im Jahr 2013.

Bemerkungen zu den Spezialfinanzierungen Abwasser- und Abfallentsorgung:

Abwasserentsorgung

Die Abwasserentsorgung schliesst mit einem **Aufwandüberschuss von Fr. 7'429.15** ab (Besserstellung gegenüber dem Budget um Fr. 6'400.00). Dieser Aufwandüberschuss wurde dem Eigenkapital der Spezialfinanzierung Abwasser entnommen, welches neu einen Stand von Fr. 29'175.50 ausweist.

Der Wiederbeschaffungswert beträgt für die Abwasserleitungen Fr. 1'199'000.00. Teilt man den Wert durch die Anzahl Nutzungsjahre (Leitungen 80 Jahre) erhält man die jährliche Einlage in die Werterhaltung (Fr. 14'987.50). Die gesetzliche Vorschrift des Kantons besagt, dass zwingend 60% von Fr. 14'987.50 in die Werterhaltung eingelegt werden müssen. Diese 60%-Einlage in Höhe von Fr. 8'993.00 wurde im Jahr 2013 entsprechend getätigt. Die Einlage wird dazu benötigt, das immer noch durch die hohen Investitionen bestehende Verwaltungsvermögen abzuschreiben. Das heisst konkret, wir können diese jährlichen Einlagen noch gar nicht im Werterhaltungskonto ansparen, weil wir damit zuerst noch Abschreibungen tätigen müssen. Der Betriebsbeitrag an die ARA Murg fiel rund Fr. 2'500.00 tiefer aus als budgetiert. Der jährliche Beitrag an den kantonalen Abwasserfonds in Höhe von Fr. 2'700.00 wird neu direkt von der ARA Murg bezahlt und via Kostenverteiler auf die Verbandsgemeinden abgewälzt, weshalb die Rechnung 2013 nun von einer Besserstellung in dieser Höhe profitieren kann. Auch die Passivzinsen erreichten dank der tiefen Kapitalsätze nicht den Wert, welcher im Voranschlag vorgesehen war.

Abfallentsorgung

Die Abfallentsorgung schliesst mit einem **Ertragsüberschuss von Fr. 546.45** ab (Schlechterstellung gegenüber dem Budget um Fr. 113.55). Dieser Ertragsüberschuss wurde dem Eigenkapital der Spezialfinanzierung Abfallentsorgung gutgeschrieben, welches neu einen Stand von Fr. 2'439.70 ausweist.

Die Abfallrechnung wurde im Jahr 2013 durch folgende, nicht budgetierte Mehraufwände belastet:

- Der Abfallsammelplatz musste mit Wandkies verdichtet werden.
- Beim Molok mussten die defekten Latten wieder ersetzt werden (Rechnungstellung an den Verursacher erfolgt erst im Jahr 2014).
- Es mussten Sauberkeitssäcke für den Molok angeschafft werden.
- Bei der Ölsammelstelle musste das Dach verzinkt werden.

Bei den Abfuhrkosten konnten aber rund Fr. 1'600.00 eingespart werden. Das grosse Fassungsvermögen der Molokcontainer führt zu Minderaufwänden bei den Anzahl Abfuhrtransporten.

8 Volkswirtschaft	Rechnung 2013		Voranschlag 2013		Rechnung 2012	
	Aufwand	Ertrag	Aufwand	Ertrag	Aufwand	Ertrag
	1'171.30	11'164.00	980.00	10'800.00	3'118.20	10'904.00
Nettoertrag	9'992.70		9'820.00		7'785.80	
Besser gegenüber dem Voranschlag		172.70				

Der Nettoertrag der Volkswirtschaft liegt um 1.76% über dem budgetierten Wert. Begründungen für die Abweichungen zum Voranschlag:

Landwirtschaft

- Die Lohnkosten wurden nicht ausgeschöpft.
- Für die Beratung der Landwirte über den Vollzug der Vernetzungsprojekte durch den IP-Ring hat die Gemeinde einen Betrag von Fr. 500.00 gesprochen.

Elektrizität

- Die Konzessionsentschädigung der onyx fiel Fr. 200.00 höher aus.

9 Finanzen und Steuern	Rechnung 2013		Voranschlag 2013		Rechnung 2012	
	Aufwand	Ertrag	Aufwand	Ertrag	Aufwand	Ertrag
	70'936.15	470'499.57	77'050.00	466'470.00	63'978.90	495'397.10
Nettoertrag	399'563.42		389'420.00		431'418.20	
Besser gegenüber dem Voranschlag		10'143.42				

Der Nettoertrag der Finanzen und Steuern liegt um 2.6% über dem budgetierten Wert. Begründungen für die Abweichungen zum Voranschlag:

Steuern

- Mehreinnahmen bei den Einkommenssteuern Natürliche Personen (+ Fr. 13'700.00).
- Mehraufwand bei den Steuerteilungen Natürliche Personen (- Fr. 2'700.00).
- Bei den Grundstückgewinnsteuern und Sonderveranlagungen konnten Mehrerträge in Höhe von Fr. 9'700.00 verzeichnet werden.
- Die Steuerabschreibungen aus Verlustscheinen liegen Fr. 4'000.00 unter dem budgetierten Wert.
- Reduktion der Wertberichtigung für gefährdete Steuerguthaben um Fr. 6'700.00 auf gesamthaft Fr. 9'400.00, da per Ende 2013 weniger gefährdete Steueransprüche bestehen als Ende 2012 (alte Steuern wurden teilweise bezahlt). Die Berechnung erfolgte aufgrund von Einzelfallbetrachtungen und einer generellen Berechnung von 5%.

Finanzausgleich

- Die Finanzausgleichszahlungen des Kantons liegen rund Fr. 15'000.00 unter dem budgetierten Wert. Die durchschnittlichen Steuererträge der letzten 3 Jahre waren höher, was zu dieser Reduktion führte.

Zinsen

- Der Verzugszinsenertrag aus den Steuern war höher als erwartet. Der gesamte Zinsaufwand infolge der sinkenden Zinssätze fiel indes tiefer aus.

Bürgergut

- Die Beiträge an die Bürger werden neu jährlich vom Gemeinderat festgesetzt. Im 2013 beträgt die Auszahlung Fr. 12.30 pro Bürger. Dies entspricht ungefähr dem „erwirtschafteten“ Gewinn des Bürgergutes geteilt durch die Anzahl Bürger.

Abschreibungen

- Mit den Abschreibungen soll einerseits eine angemessene Selbstfinanzierung der Gemeinde sichergestellt werden und andererseits der Entwertung des Verwaltungsvermögens Rechnung getragen werden. Nur durch genügend hohe Abschreibungen ist eine Gemeinde in der Lage, ihre künftigen Investitionen selber zu finanzieren. In der Jahresrechnung 2013 wurden zusätzliche Abschreibungen in Höhe von Fr. 7'481.00 vorgenommen.

8 Investitionsrechnung

	Rechnung 2013	Voranschlag 2013	Rechnung 2012
Steuerhaushalt			
Bruttoinvestitionen	82'883.75	64'000.00	74'403.55
Investitionseinnahmen (inkl. Rückzahlung Darlehen Wasserversorgung)	24'561.35	0.00	0.00
Nettoinvestitionen	58'322.40	64'000.00	74'403.55

Spezialfinanzierungen Abwasser und Abfall			
Bruttoinvestitionen	1'986.50	0.00	19'086.30
Investitionseinnahmen	2'375.00	10'000.00	0.00
Nettoinvestitionen	-388.50	-10'000.00	19'086.30

	Rechnung 2013	Voranschlag 2013	Rechnung 2012
Gesamtgemeinde			
Total Bruttoinvestitionen	84'870.25	64'000.00	93'489.85
Total Investitionseinnahmen	26'936.35	10'000.00	0.00
Total Nettoinvestitionen	57'933.90	54'000.00	93'489.85

Insgesamt fielen die Nettoinvestitionen um Fr. 3'933.90 (7.3%) höher aus als budgetiert. Das veranschlagte Sanierungsprojekt der öffentlichen Zivilschutzanlage in Höhe von Fr. 24'000.00 wurde vollumfänglich aus dem Anzeigerfonds finanziert. Die Strassensanierung Schützenhaus bis Breiten schliesst gemäss Budget mit Fr. 40'000.00 ab. Für den Neubau der Meteorentlastungsleitung sind im 2013 noch Kosten in Rechnung gestellt worden (Bereich Strasse Fr. 8'000.00, Bereich Abwasser Fr. 2'000.00). Für die Sanierung der Naturstrasse Holen wurde ein nicht im Budget vorgesehener Verpflichtungskredit in Höhe von Fr. 14'000.00 gesprochen (effektive Nettokosten Fr. 10'633.60). Im Bereich Abwasser waren Einnahmen aus Abwasseranschlussgebühren in Höhe von Fr. 10'000.00 geplant. Diese Anschlüsse konnten noch nicht vollzogen werden, was zu einer Einnahmenminderung von Fr. 7'600.00 führte.

9 Bestandesrechnung

Aktiven

Finanzvermögen

Das Finanzvermögen nahm im Berichtsjahr um 24.7% auf rund Fr. 750'800.00 ab. Die flüssigen Mittel haben um Fr. 193'400.00, die ausstehenden Guthaben um Fr. 51'700.00 und die Anlagen um Fr. 23'200.00 abgenommen.

Transitorische Aktiven

Diese haben im Berichtsjahr um Fr. 21'730.00 zugenommen.

Verwaltungsvermögen

Das Verwaltungsvermögen nahm von Fr. 631'728.35 um die Nettoinvestitionen in Höhe von Fr. 57'933.90 auf Fr. 689'662.25 zu. Nach Vornahme der harmonisierten Fr. 42'390.40 und übrigen Abschreibungen von Fr. 7'481.00 beträgt das Verwaltungsvermögen per Jahresabschluss Fr. 639'790.85. Dies ist eine Zunahme gegenüber dem Vorjahr von Fr. 8'062.50.

Passiven

Fremdkapital

Das Fremdkapital hat im Berichtsjahr um Fr. 138'296.00 (39.4%) auf Fr. 212'527.75 abgenommen. Bei den laufenden Verpflichtungen sinken die Kreditorenbestände (Rechnungen, welche das Jahr 2013 betreffen aber erst im 2014 bezahlt werden) gegenüber dem Vorjahr um Fr. 82'000.00. Die verwalteten Stiftungen nehmen beim Anzeigerfonds um die Investition der Küchensanierung ZS-Anlage ab. Die Rückstellungen Laufende Rechnung (Rechnungen, die das alte Jahr betreffen, aber noch nicht bei uns eingetroffen sind) nahmen um Fr. 26'000.00 ab. Die Wertberichtigung für gefährdete Steuerguthaben hat sich um Fr. 6'700.00 reduziert, weil per Ende Jahr weniger gefährdete Steuerausstände verzeichnet werden können.

Transitorische Passiven

Die transitorischen Passiven haben im Berichtsjahr um Fr. 6'200.00 abgenommen.

Verpflichtungen für Spezialfinanzierungen

Die Spezialfinanzierungen weisen zurzeit einen Stand von Fr. 99'600.00 aus. Gegenüber dem Vorjahr ist dies eine Abnahme von Fr. 7'800.00 (Aufwandüberschuss aus der Abwasserrechnung, Ertragsüberschuss aus der Abfallrechnung, Entnahme aus dem Schutzraumsatzabgabenfonds für die Sirenenreparatur). Die Spezialfinanzierungen sind für die Gemeinde eine Schuld, die sie gegenüber der Abwasser- und Abfallentsorgung und gegenüber den Spezialfinanzierungen Schutzraumsatzbeiträge und dem Bürgerlichen Armengut hat.

Eigenkapital

Das Eigenkapital wird durch Ertragsüberschüsse gebildet und dient zur Deckung von künftigen Aufwandüberschüssen.

Stand am 01.01.2013	Fr.	1'170'990.94
Aufwandüberschuss der Laufenden Rechnung	Fr.	92'475.12
Eigenkapital am 31.12.2013	Fr.	<u>1'078'515.82</u>

10 Nachkredite

Alle Nachkredite von insgesamt Fr. 49'201.55 sind in einer separaten Nachkredittabelle aufgeführt und mit entsprechenden Begründungen versehen. Davon sind Fr. 33'346.20 gebunden und Fr. 15'855.35 liegen in der Kompetenz des Gemeinderates.

11 Finanzkennzahlen

Grundsatz: Beurteile nie die finanzielle Lage anhand einer Kennzahl!

Selbstfinanzierungsgrad

(Selbstfinanzierung in Prozenten der Nettoinvestitionen)

2009	2010	2011	2012	2013	Mittelwert
-128.68	-103.67	-534.23	-42.67	-86.94	-118.16

Der Selbstfinanzierungsgrad gibt Antwort auf die Frage, inwieweit die Investitionen aus selbst erwirtschafteten Mitteln bezahlt werden können. Allenfalls aus der Bestandesrechnung (Finanzvermögen) „angespartes Geld“ wird nicht berücksichtigt. Vor allem ein Vergleich über mehrere Jahre zeigt, ob die Investitionen finanziell verkraftet werden. Ein Selbstfinanzierungsgrad von unter 100% führt zu einer Neuverschuldung – wenn nicht dank verfügbaren Mitteln ein Teil des Finanzvermögens aufgelöst werden kann - von über 100% zu einer Entschuldung. Der Selbstfinanzierungsgrad ist auf Schwankungen besonders anfällig, da er sehr stark vom Investitionsrhythmus der Gemeinde und von den Eingängen der Investitionsrechnung (Subventionen, Anschlussgebühren usw.) abhängig ist. Ein Wert zwischen 60 und 80% wird kurzfristig als genügend bezeichnet.

Der Mittelwert der letzten fünf Jahre für unsere Gemeinde beträgt -118.16% und liegt weit unter dem Mittelwert aller Gemeinden des Kantons Bern von 119% (gemäss Ausgabe KPG Februar 2014). Ein Selbstfinanzierungsgrad unter 0% wird als sehr schlecht bezeichnet. Die Nettoinvestitionen der letzten 5 Jahre betragen im Durchschnitt rund Fr. 66'000.00. Seit dem Jahr 2008 weist die Gemeinde Busswil infolge der hohen Aufwandüberschüsse eine negative Selbstfinanzierung (Cashflow) aus. Dies sagt aus, dass wir weder die Investitionen noch den Konsumaufwand mit selbst erarbeiteten Mitteln bezahlen können. Wir sind in der glücklichen Lage, vorerst noch genügend flüssige Mittel zur Verfügung zu haben. Dies ist auch der Grund, warum wir trotz dieses schlechten Selbstfinanzierungsgrades keine Neuverschuldung eingehen mussten.

Selbstfinanzierungsanteil

(Selbstfinanzierung in Prozenten des Finanzertrages)

2009	2010	2011	2012	2013	Mittelwert
-19.54	-17.84	-21.21	-5.78	-7.14	-13.34

Der Selbstfinanzierungsanteil gibt Auskunft über die finanzielle Leistungsfähigkeit einer Gemeinde (welcher Anteil des bereinigten Ertrages kann für die Finanzierung von neuen Investitionen, bzw. für die Rückzahlung von Schulden, eingesetzt werden). Je höher der Wert, umso grösser ist der Spielraum für die Finanzierung von Investitionen oder für den Schuldenabbau. Ein Wert zwischen 10 und 14% wird als genügend bezeichnet.

Der prozentuale Anteil der Selbstfinanzierung am Finanzertrag beträgt im Fünfjahresmittel -13.34%. Auch dieser liegt deutlich unter dem kantonalen Mittelwert von 12.7%. Der Mehrjahresschnitt ist hier ebenfalls im Bereich „sehr schlecht“. Ein negativer Selbstfinanzierungsanteil bedeutet, dass die Gemeinde ihre Abschreibungen nicht mehr finanzieren kann bzw. einen Teil der Konsumausgaben durch Fremdmittel decken muss. Ein negativer Selbstfinanzierungsanteil im Mittelwert darf nur bei genügender Deckung durch das Eigenkapital vorkommen, was bei uns zum Glück der Fall ist.

Zinsbelastungsanteil

(Nettozinsen in Prozent des Finanzertrages)

2009	2010	2011	2012	2013	Mittelwert
-7.63	-7.21	-5.95	-4.44	-4.54	-5.74

Der Zinsbelastungsanteil gibt Antwort auf die Frage, wie stark der Finanzertrag durch den Nettozinsaufwand belastet ist. Ein hoher Zinsbelastungsanteil weist in aller Regel auf eine hohe Verschuldung hin. Die Belastung wird zusätzlich beeinflusst durch das Zinsniveau. Im Vergleich über mehrere Jahre wird die Verschuldungstendenz und im Vergleich zu anderen Gemeinden die Verschuldungssituation erkannt. Ein Wert unter 0% gilt als sehr tiefe Belastung.

Unser Fünfjahresmittel liegt bei -5.74%, was ziemlich besser als der kantonale Mittelwert von -1.2% ist und eine sehr tiefe Belastung bedeutet. Ein negativer Zinsbelastungsanteil bedeutet, dass der Vermögensertrag höher ist als die zu bezahlenden Passivzinsen. Alle Investitionen konnten ohne Aufnahme von Fremdmitteln finanziert werden. Es waren genügend flüssige Mittel vorhanden.

Kapitaldienstanteil

(Kapitaldienst in Prozent des Finanzertrages)

2009	2010	2011	2012	2013	Mittelwert
-2.74	-0.84	0.66	1.46	1.47	0.23

Der Kapitaldienstanteil gibt Antwort auf die Frage, wie stark der Finanzertrag durch den Kapitaldienst (Nettozinsen und harmonisierte Abschreibungen als Folge der Investitionstätigkeit) belastet ist. Ein hoher Kapitaldienstanteil weist auf eine hohe Verschuldung und/oder einen hohen Abschreibungsbedarf hin. Ein Wert zwischen 4 und 12% gilt als mittlere Belastung.

Der Kapitaldienst im 5-Jahresmittel ist mit 0.23% weit besser als das kantonale Mittel von 5.9%. Ein Kapitaldienstanteil zwischen 0 und 4% wird nämlich als tiefe Belastung bewertet. Die Vermögenserträge waren im 2009 und 2010 noch höher, als die Passivzinsen und Abschreibungen. Aufgrund der im 2011 erhöhten Einlage in die Werterhaltung Abwasser kippte der Kapitaldienstanteil im 2011 zum ersten Mal in einen positiven Wert. Die Abschreibungen und die Passivzinsen waren somit höher, als die erwirtschafteten Vermögenserträge.

Bruttoverschuldungsanteil

(Bruttoschulden in Prozent des Finanzertrages)

2009	2010	2011	2012	2013	Mittelwert
14.81	15.39	13.18	14.22	10.51	13.42

Der Bruttoverschuldungsanteil gibt Antwort auf die Frage, zu welchem Anteil der Finanzertrag beansprucht würde, wenn die Bruttoschulden auf einmal abbezahlt werden müssten. Man erhält eine Aussage, wie hoch eine Gemeinde verschuldet ist (inkl. Sonderrechnungen Legat „AZ“ und Anzeigerfonds) und – bei einer mehrjährigen Betrachtung – einen Trend zur Entwicklung der Verschuldung. Die Verschuldung wird als kritisch eingestuft, wenn sie das Zweifache (200%) der regelmässigen jährlichen Einkünfte überschreitet.

Unser durchschnittlicher Bruttoverschuldungsanteil der letzten 5 Jahre beträgt 13.42%. Der Mittelwert aller bernischen Gemeinden für die Jahre 2008 bis 2012 beträgt 34.5%. Seit der erstmaligen Erhebung dieser Kennzahl im 2005 hat der Bruttoverschuldungsanteil aller bernischen Gemeinden laufend abgenommen. Unsere Schulden (z.Z. nur Legat „AZ“ und Anzeigerfonds) betragen im Jahr 2013 10.51% des erwirtschafteten Ertrages. Ein Wert unter 50% wird als sehr gut bezeichnet.

Investitionsanteil

(Bruttoinvestitionen in Prozent der Konsolidierten Ausgaben)

2009	2010	2011	2012	2013	Mittelwert
11.27	23.80	9.97	11.35	10.10	13.19

Diese Kennzahl zeigt die Aktivität im Bereich der Investitionen und/oder die Zunahme der Nettoverschuldung. Sie sagt jedoch alleine nichts über die finanzielle Situation der Gemeinde aus. Es wird ersichtlich, wie hoch der Anteil der Bruttoinvestitionen an den konsolidierten Ausgaben (Aufwand Laufende Rechnung ohne Abschreibungen, Einlagen in Spezialfinanzierungen und interne Verrechnungen, zuzüglich Investitionsausgaben) ist. Somit besagt der Investitionsanteil, wie hoch die Ausgaben der Investitionsrechnung gemessen an den Gesamtausgaben waren. Die Differenz bezeichnet folglich die Höhe der Konsumausgaben. Wie der Selbstfinanzierungsgrad, kann auch diese Kennzahl von Jahr zu Jahr - je nach Investitionsrhythmus der Gemeinde - sehr stark schwanken. Deshalb ist sie auch nur über mehrere Jahre gesehen aussagekräftig. Investitionsausgaben unter 10% zeugen von einer schwachen Investitionstätigkeit, solche von über 20% von einer starken.

Unser 5-Jahresmittelwert beträgt 13.19%, was in den Bereich mittlere Investitionstätigkeit fällt. Der Mittelwert aller bernischen Gemeinden beträgt 13.2%.

12 Antrag

Der Gemeinderat von Buswil b. Melchnau hat die vorliegende Jahresrechnung mit allen Bestandteilen an seiner Sitzung vom 9. April 2014 beschlossen und beantragt der Gemeindeversammlung:

- Genehmigung der Jahresrechnung 2013 mit einem **Aufwandüberschuss** von **Fr. 92'475.12**.

Buswil b.M., 9. April 2014

Namens des Gemeinderates Buswil b.M.

Der Präsident:

Die Sekretärin:

Die Finanzverwalterin:

Beat Jost

Christine Dambach

Melanie Däppen

13 Genehmigung

Die Gemeindeversammlung Buswil b. Melchnau hat die Jahresrechnung 2013 am 16. Juni 2014 genehmigt.

Buswil b.M., 16. Juni 2014

Einwohnergemeinde Buswil b.M.

Der Präsident:

Die Sekretärin:

Beat Jost

Christine Dambach

Übersicht Jahresrechnung

Gemeinde Buswil bei Melchnau
Buchungsperiode 2013

	Rechnung 2013		Voranschlag 2013		Rechnung 2012	
	Soll	Haben	Soll	Haben	Soll	Haben
Abschluss Laufende Rechnung						
Total	820'065.69	820'065.69	859'420	859'420	799'173.15	799'173.15
Total Aufwand	820'065.69		859'420		799'173.15	
Total Ertrag		727'590.57		731'400		705'583.00
Aufwandüberschuss		92'475.12		128'020		93'590.15
Abschluss Investitionsrechnung						
a) Nettoinvestitionen	84'870.25	84'870.25	64'000	64'000	93'489.85	93'489.85
Total aktivierte Ausgaben	84'870.25		64'000		93'489.85	
Total passivierte Einnahmen		26'936.35		10'000		
Nettoinvestitionen		57'933.90		54'000		93'489.85
b) Finanzierung	167'711.17	167'711.17	210'950	210'950	196'721.00	196'721.00
Nettoinvestitionen	57'933.90		54'000		93'489.85	
Abschreibungen Verwaltungsver.		49'871.40		43'400		50'730.60
Aufwandüberschuss LR	92'475.12		128'020		93'590.15	
Einlagen Spezialfinanzierungen		9'540.00		9'660		12'604.45
Entnahmen Spezialfinanzierung	17'302.15		28'930		9'641.00	
Finanzierungsfehlbetrag		108'299.77		157'890		133'385.95
c) Kapitalveränderung	194'647.52	194'647.52	220'950	220'950	202'339.00	202'339.00
Finanzierungsfehlbetrag	108'299.77		157'890		133'385.95	
Aktivierung der IR		84'870.25		64'000		99'107.85
Passivierung der IR	26'936.35		10'000		5'618.00	
Passivierung Abschreibungen	49'871.40		43'400		50'730.60	
Einlagen Spezialfinanzierungen	9'540.00		9'660		12'604.45	
Entnahmen Spezialfinanzierung		17'302.15		28'930		9'641.00
Abnahme des Eigenkapitals		92'475.12		128'020		93'590.15

Finanzierungsausweis

Gemeinde Buswil bei Melchnau
Buchungsperiode 2013

		Mittelherkunft (Abnahme von Aktiven, Zunahme von Passiven)	Mittelverwendung (Zunahme von Aktiven, Abnahme von Passiven)
	Finanzierungsfehlbetrag	0.00	108'299.77
100	Flüssige Mittel	193'437.19	0.00
101	Guthaben	51'709.83	0.00
102	Anlagen	23'178.40	0.00
103	Transitorische Aktiven	0.00	21'729.90
200	Laufende Verpflichtungen	0.00	82'078.55
203	Verpflichtungen für Sonderrechnungen	0.00	24'046.20
204	Rückstellungen	0.00	25'927.00
205	Transitorische Passiven	0.00	6'244.00
	Total	268'325.42	268'325.42

Bestandesrechnung

Gemeinde Busswil bei Melchnau
Buchungsperiode 2013

Einwohnergemeinde		Anfangsbestand per 01.01.2013	Zuwachs	Veränderung Abgang	Endbestand per 31.12.2013
1	Aktiven	1'629'150.34	2'244'833.22	2'483'366.24	1'390'617.32
10	Finanzvermögen	997'421.99	2'159'962.97	2'406'558.49	750'826.47
100	Flüssige Mittel	643'281.49	978'459.55	1'171'896.74	449'844.30
101	Guthaben	231'046.55	1'152'652.77	1'204'362.60	179'336.72
102	Anlagen	118'023.85	2'050.65	25'229.05	94'845.45
103	Transitorische Aktiven	5'070.10	26'800.00	5'070.10	26'800.00
11	Verwaltungsvermögen	631'728.35	84'870.25	76'807.75	639'790.85
114	Sachgüter	374'424.35	84'870.25	74'507.75	384'786.85
115	Darlehen und Beteiligungen	235'004.00			235'004.00
116	Investitionsbeiträge	22'300.00		2'300.00	20'000.00
2	Passiven	1'629'150.34	1'700'277.38	1'938'810.40	1'390'617.32
20	Fremdkapital	350'823.50	1'690'737.38	1'829'033.13	212'527.75
200	Laufende Verpflichtungen	204'581.00	1'684'042.23	1'766'120.78	122'502.45
203	Verpflichtungen für Sonderrechnungen	98'191.50	215.15	24'261.35	74'145.30
204	Rückstellungen	37'927.00	2'600.00	28'527.00	12'000.00
205	Transitorische Passiven	10'124.00	3'880.00	10'124.00	3'880.00
22	Spezialfinanzierungen	107'335.90	9'540.00	17'302.15	99'573.75
228	Verpflichtungen für Spezialfinanzierungen	107'335.90	9'540.00	17'302.15	99'573.75
23	Eigenkapital	1'170'990.94		92'475.12	1'078'515.82
239	Eigenkapital	1'170'990.94		92'475.12	1'078'515.82

Laufende Rechnung

Gemeinde Buswil bei Melchnau
Buchungsperiode 2013

	Rechnung 2013		Voranschlag 2013		Rechnung 2012	
	Soll	Haben	Soll	Haben	Soll	Haben
Total	820'065.69	727'590.57	859'420	731'400	799'173.15	705'583.00
Aufwandüberschuss		92'475.12		128'020		93'590.15
0 Allgemeine Verwaltung	162'856.10	31'681.95	167'020	30'900	176'851.00	38'639.00
Netto Aufwand		131'174.15		136'120		138'212.00
1 Öffentliche Sicherheit	18'572.15	15'322.35	24'240	19'720	23'499.00	21'056.00
Netto Aufwand		3'249.80		4'520		2'443.00
2 Bildung	268'332.80	81'615.50	284'030	90'000	233'799.50	34'683.40
Netto Aufwand		186'717.30		194'030		199'116.10
3 Kultur und Freizeit	2'150.00		2'230		2'317.75	
Netto Aufwand		2'150.00		2'230		2'317.75
4 Gesundheit	2'145.95	2'024.00	2'400	1'500	2'631.80	1'792.00
Netto Aufwand		121.95		900		839.80
5 Soziale Wohlfahrt	191'891.64	55'048.20	192'400	46'900	189'339.45	37'351.35
Netto Aufwand		136'843.44		145'500		151'988.10
6 Verkehr	36'016.75	1'164.50	35'770	700	28'383.85	910.85
Netto Aufwand		34'852.25		35'070		27'473.00
7 Umwelt und Raumordnung	65'992.85	59'070.50	73'300	64'410	75'253.70	64'849.30
Netto Aufwand		6'922.35		8'890		10'404.40
8 Volkswirtschaft	1'171.30	11'164.00	980	10'800	3'118.20	10'904.00
Netto Ertrag	9'992.70		9'820		7'785.80	
9 Finanzen und Steuern	70'936.15	470'499.57	77'050	466'470	63'978.90	495'397.10
Netto Ertrag	399'563.42		389'420		431'418.20	

Laufende Rechnung

Gemeinde Buswil bei Melchnau
Buchungsperiode 2013

Artengliederung Einwohnergemeinde	Rechnung 2013		Voranschlag 2013		Rechnung 2012	
	Aufwand	Ertrag	Aufwand	Ertrag	Aufwand	Ertrag
3 Aufwand	820'065.69		859'420		799'173.15	
30 Personalaufwand	131'847.70		131'330		132'038.35	
300 Personalaufwand der Behörden und Kommissionen	10'370.00		11'420		11'790.00	
301 Löhne des Verwaltungs- und Betriebspersonals	101'838.50		101'000		101'862.70	
303 Sozialversicherungsbeiträge	8'144.80		8'460		8'018.80	
304 Personalversicherungsbeiträge	7'211.30		7'300		7'195.10	
305 Unfall- und Krankenversicherungsbeiträge	2'584.30		2'500		2'571.75	
309 Übriger Personalaufwand	1'698.80		650		600.00	
31 Sachaufwand	85'069.00		92'360		104'076.70	
310 Büro- und Schulmaterialien, Drucksachen	2'561.75		5'500		3'348.30	
311 Anschaffung Mobilien, Maschinen, Fahrzeuge	1'749.15		600		3'882.70	
312 Wasser, Energie, Heizmaterial	15'146.85		15'800		15'493.95	
313 Verbrauchsmaterialien	267.70		700		39.60	
314 Dienstleistungen Dritter für den baulichen Unterhalt	18'269.15		22'100		31'853.30	
315 Dienstleistungen Dritter für den übrigen Unterhalt	9'203.40		5'700		4'564.35	
316 Mieten, Pachten, Benützungskosten	5'835.05		5'760		4'405.15	
317 Spesenentschädigungen	3'731.80		4'320		2'754.60	
318 Dienstleistungen und Honorare, allg. Verwaltungsaufwand	28'304.15		31'880		37'734.75	
32 Passivzinsen	1'078.05		1'700		1'141.80	
321 Kurzfristige Schulden	862.90		1'000		712.45	
323 Sonderrechnungen	215.15		700		429.35	

Laufende Rechnung

Gemeinde Buswil bei Melchnau
Buchungsperiode 2013

Artengliederung Einwohnergemeinde	Rechnung 2013		Voranschlag 2013		Rechnung 2012	
	Aufwand	Ertrag	Aufwand	Ertrag	Aufwand	Ertrag
33 Abschreibungen	43'202.65		47'700		53'628.45	
330 Finanzvermögen	6'668.75-		4'300		2'897.85	
331 Verwaltungsvermögen - harmonisierte Abschreibungen	42'390.40		43'400		40'730.60	
332 Verwaltungsvermögen - übrige Abschreibungen	7'481.00				10'000.00	
35 Entschädigungen an Gemeinwesen	368'218.90		387'600		346'792.15	
351 Kanton	100'862.95		104'200		157'613.70	
352 Gemeinden	267'355.95		283'400		189'178.45	
36 Eigene Beiträge	176'271.64		181'470		143'497.90	
361 Kanton	79'475.00		79'200		63'326.00	
362 Gemeinden	39'117.34		51'020		39'413.80	
365 Private Institutionen	3'227.30		4'850		4'054.30	
366 Private Haushalte	54'452.00		46'400		36'703.80	
38 Einlagen in Spezialfinanzierungen	9'540.00		9'660		12'604.45	
380 Einlagen in Spezialfinanzierungen	9'540.00		9'660		12'604.45	
39 Interne Verrechnungen	4'837.75		7'600		5'393.35	
390 Verrechneter Aufwand	3'095.15		2'900		3'201.05	
391 Verrechnete Zinsen	288.60		900		578.25	
392 Verrechnete Abschreibungen	1'454.00		3'800		1'614.05	
4 Ertrag		727'590.57		731'400		705'583.00
40 Steuern		343'186.90		321'820		360'597.60
400 Einkommens-, Vermögenssteuern		297'317.90		285'700		313'409.40
401 Gewinn- und Kapitalsteuern		352.20		520		2'732.70
402 Liegenschaftssteuern		28'337.75		28'000		30'297.90
403 Vermögensgewinnsteuern		15'679.05		6'000		12'557.60
406 Besitz- und Aufwandsteuern		1'500.00		1'600		1'600.00

Laufende Rechnung

Gemeinde Busswil bei Melchnau
Buchungsperiode 2013

Artengliederung Einwohnergemeinde	Rechnung 2013		Voranschlag 2013		Rechnung 2012	
	Aufwand	Ertrag	Aufwand	Ertrag	Aufwand	Ertrag
41 Regalien und Konzessionen		10'803.00		10'600		10'814.00
410 Erträge aus Regalien und Konzessionen		10'803.00		10'600		10'814.00
42 Vermögenserträge		33'087.27		31'450		37'429.40
421 Flüssige Mittel und Guthaben		3'487.20		2'300		2'385.05
422 Anlagen des Finanzvermögens		668.62		500		1'002.20
425 Darlehen		1'175.00		1'200		1'175.00
des Verwaltungsvermögens						
427 Liegenschaften		27'756.45		27'450		27'246.15
des Verwaltungsvermögens						
428 Einnahmenüberschuss der Investitionsrechnung						5'618.00
429 Übrige Vermögensbeiträge						3.00
43 Entgelte		109'761.55		105'200		116'729.10
430 Ersatzabgaben		8'251.70		8'500		8'542.15
431 Gebühren für Amtshandlungen		6'038.65		5'600		6'114.85
434 Andere Benützungsgebühren und Dientleistungen		41'214.50		40'600		41'435.90
435 Übrige Verkaufserlöse		22.00		200		184.40
436 Rückerstattungen		53'513.70		50'000		59'801.80
438 Eigenleistungen Investitionen		721.00		300		650.00
44 Anteile und Beiträge ohne Zweckbindung		119'867.00		134'900		127'608.00
444 Leistungen aus dem Finanzausgleich		119'867.00		134'900		127'608.00
45 Rückerstattungen Gemeinwesen		88'206.95		90'700		36'530.95
451 Kanton		88'206.95		90'700		36'530.95
46 Beiträge		538.00		200		839.60
461 Kanton		538.00		200		839.60

Laufende Rechnung

Gemeinde Buswil bei Melchnau
Buchungsperiode 2013

Artengliederung Einwohnergemeinde

	Rechnung 2013		Voranschlag 2013		Rechnung 2012	
	Aufwand	Ertrag	Aufwand	Ertrag	Aufwand	Ertrag
48	Entnahmen aus Spezialfinanzierungen	17'302.15		28'930		9'641.00
480	Entnahmen aus Spezialfinanzierungen	17'302.15		28'930		9'641.00
49	Interne Verrechnungen	4'837.75		7'600		5'393.35
490	Verrechneter Aufwand	3'095.15		2'900		3'201.05
491	Verrechnete Zinsen	288.60		900		578.25
492	Verrechnete Abschreibungen	1'454.00		3'800		1'614.05

Investitionsrechnung

Gemeinde Busswil bei Melchnau
Buchungsperiode 2013

Artengliederung	Einwohnergemeinde	Rechnung 2013		Voranschlag 2013		Rechnung 2012	
		Ausgaben	Einnahmen	Ausgaben	Einnahmen	Ausgaben	Einnahmen
5	Ausgaben	111'806.60		74'000		99'107.85	
50	Sachgüter	84'870.25		64'000		93'488.85	
500	Grundstücke					1.00	
501	Tiefbauten	60'908.90		40'000		68'251.15	
503	Hochbauten	23'961.35		24'000		25'235.70	
505	Waldungen					1.00	
52	Darlehen und Beteiligungen					1.00	
524	Gemischtwirtschaftliche Unternehmungen					1.00	
59	Passivierungen	26'936.35		10'000		5'618.00	
590	Passivierte Einnahmen	26'936.35		10'000			
592	Übertrag Einnahmenüberschuss in die Laufende Rechnung					5'618.00	
6	Einnahmen		111'806.60		74'000		99'107.85
61	Nutzungsabgaben und Vorteilsentgelte		2'375.00		10'000		
610	Beiträge Dritter für eigene Rechnung		2'375.00		10'000		
66	Beiträge für eigene Rechnung		24'561.35				5'618.00
661	Kanton		600.00				5'618.00
669	Übrige Beiträge für eigene Rechnung		23'961.35				
69	Aktivierungen		84'870.25		64'000		93'489.85
690	Aktivierte Ausgaben		84'870.25		64'000		93'489.85

EINWOHNERGEMEINDE BUSSWIL B. MELCHNAU

Abschreibungstabelle 2013

		Buchwert 01.01.	Zuwachs	Abgang	Buchwert 31.12. vor Abschr.	harm. Abschreibungen Art 331	Satz	übrige Abschreibungen Art 332	Buchwert 31.12.
	Abzuschreibendes VV Steuerhaushalt	261'107.00	82'883.75	24'561.35	319'429.40	31'943.40	10%	7'481.00	280'005.00
114	Sachgüter	238'807.00	82'883.75	24'561.35	297'129.40	29'713.40	10%	7'411.00	260'005.00
1140	Grundstücke	1.00	0.00	0.00	1.00	0.00		0.00	1.00
1140.01	Grundstücke	1.00	0.00	0.00	1.00	0.00		0.00	1.00
1141	Tiefbauten	175'735.00	58'922.40	600.00	234'057.40	23'406.40		650.00	210'001.00
1141.01	Strassen	175'734.00	58'922.40	600.00	234'056.40	23'406.40		650.00	210'000.00
1141.05	Feuerweiher	1.00	0.00	0.00	1.00	0.00		0.00	1.00
1143	Hochbauten	56'849.00	23'961.35	23'961.35	56'849.00	5'685.00		1'164.00	50'000.00
1143.01	Schulhaus inkl. Wohnungen	56'849.00	23'961.35	23'961.35	56'849.00	5'685.00		1'164.00	50'000.00
1145	Waldungen	1.00	0.00	0.00	1.00	0.00		0.00	1.00
1145.01	Wald Gugerschützweid	1.00	0.00	0.00	1.00	0.00		0.00	1.00
1146	Mobilien	6'220.00	0.00	0.00	6'220.00	622.00		5'597.00	1.00
1146.01	Mobilien, Maschinen, EDV-Anlage	6'220.00	0.00	0.00	6'220.00	622.00		5'597.00	1.00
1149	übrige Sachgüter	1.00	0.00	0.00	1.00	0.00		0.00	1.00
1149.01	Diverse Sachgüter (Kugelfang)	1.00	0.00	0.00	1.00	0.00		0.00	1.00
116	Investitionsbeiträge	22'300.00	0.00	0.00	22'300.00	2'230.00	10%	70.00	20'000.00
1162	Gemeinden	22'300.00	0.00	0.00	22'300.00	2'230.00		70.00	20'000.00
1162.01	Investitionsbeitrag Tanklöschfahrzeug	22'300.00	0.00	0.00	22'300.00	2'230.00		70.00	20'000.00
	Darlehen und Beteiligung VV	235'004.00	0.00	0.00	235'004.00			0.00	235'004.00
115	Darlehen und Beteiligungen	235'004.00	0.00	0.00	235'004.00			0.00	235'004.00
1152	Gemeinden	235'000.00	0.00	0.00	235'000.00			0.00	235'000.00
1152.01	Darlehen Wasserversorgung Rottal	235'000.00	0.00	0.00	235'000.00			0.00	235'000.00
1154	Gemischtwirtschaftl. Unternehm.	4.00	0.00	0.00	4.00			0.00	4.00
1154.01	KEBAG Zuchwil	1.00	0.00	0.00	1.00			0.00	1.00
1154.02	ZAR Emmental-Oberaargau AG	1.00	0.00	0.00	1.00			0.00	1.00
1154.03	Aare Seeland mobil AG	1.00	0.00	0.00	1.00			0.00	1.00
1154.05	Genossenschaft Solidarität	1.00	0.00	0.00	1.00			0.00	1.00

Abschreibungstabelle 2013

		Buchwert 01.01.	Zuwachs	Abgang	Buchwert 31.12. vor Abschr.	harm. Abschreibungen Art 331	Satz	übrige Abschreibungen Art 332	Buchwert 31.12.
	Abzuschreibendes VV Spezialfinanzierungen	135'617.35	1'986.50	2'375.00	135'228.85	10'447.00		0.00	124'781.85
	Abwasserentsorgung	121'082.35	1'986.50	2'375.00	120'693.85	8'993.00		0.00	111'700.85
1141.02	Abwasserentsorgung (SF)	121'082.35	1'986.50	2'375.00	120'693.85	8'993.00		0.00	111'700.85
	Abfallentsorgung	14'535.00	0.00	0.00	14'535.00	1'454.00	10%	0.00	13'081.00
1141.03	Abfallentsorgung (SF)	14'535.00	0.00	0.00	14'535.00	1'454.00		0.00	13'081.00
	Total Verwaltungsvermögen	631'728.35	84'870.25	26'936.35	689'662.25	42'390.40		7'481.00	639'790.85

EINWOHNERGEMEINDE BUSSWIL B. MELCHNAU

Verpflichtungskreditkontrolle per Ende Rechnungsjahr 2013

Kreditbeschluss Datum	Organ	Kredit-Summe	Objektbezeichnung	Kumulierte Ausgaben 01.01.2013	Investitions- ausgaben 2013	Kumulierte Ausgaben 31.12.2013	Kumulierte Einnahmen 01.01.2013	Investitions- einnahmen 2013	Kumulierte Einnahmen 31.12.2013	Saldo	Abrech- nungs- datum
14.10.09	GR	9'000.00	Sanierung Mischwasserleitung P/B/G inkl. Projekt	217'281.80		217'281.80	10'869.50	0.00	10'869.50	91'718.20	14.06.2013
29.03.10	GV	300'000.00									
04.02.09	GR	5'000.00	Neubau Meteorentlastungsleitung	76'078.35	9'934.00	86'012.35	0.00	0.00	0.00	-11'012.35	06.12.2013
29.03.10	GV	70'000.00									
07.12.12	GV	40'000.00	Strassensanierung Schützenhaus bis Breiten	0.00	39'741.30	39'741.30	0.00	0.00	0.00	258.70	06.12.2013
10.04.13	GR	14'000.00	Sanierung Naturstrasse Hohen	0.00	11'233.60	11'233.60	0.00	600.00	600.00	2'766.40	
14.06.13	GV	26'000.00	Sanierungsprojekt öffentliche Zivilschutzanlage	0.00	23'961.35	23'961.35	0.00	23'961.35	23'961.35	2'038.65	

EINWOHNERGEMEINDE BUSSWIL B. MELCHNAU

Nachkredittabelle

Kto.-Nr.	Kontobezeichnung	Voranschlag	Rechnung	Über- schreitung	Nachkredit			Datum	Begründung
					gebunden	Komp. GR	Komp. GV		
	Total			49'201.55	33'346.20	15'855.35	0.00		
	Allgemeine Verwaltung								
012.317.01	freier Gemeinderatskredit	2'000.00	2'678.90	678.90		678.90		26.06.2013 07.08.2013	Mercifest (Fr. 500.--) Apéro, Fotopräsentation Gemeindebesuch Kader OA (Fr. 350.--)
029.301.01	Löhne Verwaltungspersonal	84'500.00	90'009.95	5'509.95	2'600.00	2'909.95		11.12.2013	Überzeitauszahlungen 2013 20 Jahre Dienstaltersgeschenk
029.309.01	Übriger Personalaufwand	500.00	1'400.80	900.80	900.80				Stelleninserat Finanzverwaltung
	Zivilschutz								
160.314.01	Unterhalt und Reparaturen	200.00	1'077.45	877.45	877.45				Sirenenreparatur wird aus Ersatzbeitragsfonds finanziert
	Primarstufe								
210.318.01	Schülertransportkosten	1'400.00	2'378.55	978.55	978.55				Neue Aufteilung in die Funktionen KG, PS und SS
210.352.01	Schulgeld an andere Gemeinden	131'100.00	141'378.70	10'278.70	10'278.70				Von Melchnau mit zu wenig Gesamtschülerzahlen gerechnet
	Sekundarstufe 1								
212.318.01	Schülertransportkosten	0.00	1'336.45	1'336.45	1'336.45				Neue Aufteilung in die Funktionen KG, PS und SS
	Ergänzungsleistungen AHV, IV								
530.361.01	Gemeindeanteil Lastenausgleich EL	43'700.00	44'275.00	575.00	575.00				Höher ausgefallen als Angaben Fipla-Hilfe Kt. Bern

Kto.-Nr.	Kontobezeichnung	Voranschlag	Rechnung	Über- schi- reitung	Nachkredit			Datum	Begründung
					gebunden	Komp. GR	Komp. GV		
580.366.01	Sozialhilfe Unterstützungen Berner Bürger	8'400.00	9'960.00	1'560.00	1'560.00				Durchlaufkonto eines Ehegatten-inkassos. Die Einzahlungen sind ebenfalls in dieser Höhe eingegangen.
585.366.01	Bevorschussungen Unterhaltsbeiträge Kinder Alimentenbevorschussungen	38'000.00	44'492.00	6'492.00	6'492.00				Höhere Alimentenbevorschussungen, welche aber wieder zurück bezahlt werden.
587.351.01	Lastenausgleich Gemeindeanteil Lastenausgleich Sozialhilfe	99'000.00	103'906.15	4'906.15	4'906.15				Budgetangaben Sozialhilfe Kt. BE Fr. 490.00/EW effektiv Fr. 514.00/EW
620.311.01	Gemeindestrassennetz Anschaffung Material/Werkzeug	0.00	1'700.00	1'700.00		1'700.00		09.09.2013	neue Schneeketten für Schneeräumung
620.314.02	Baulicher Unterhalt Strassen, Beleuchtung	5'000.00	7'255.75	2'255.75	2'255.75				Leitungsbruch Strassenentwässerung Breitacker
620.315.01	Unterhalt Fahrzeuge, Maschinen	500.00	3'585.50	3'085.50		3'085.50		09.09.2013	Schneepflug an Fronthydraulik Traktor (Fr. 2'700.--) Ersatz Laufrad an Schneepflug (Fr. 1'000.--)
720.315.01	Spezialfinanzierung Abfallentsorgung Unterhalts- und Reparaturarbeiten	0.00	585.35	585.35	585.35				defekte Latten Molok ersetzen Sauberkeitssäcke für Molok Ölsammelstelle Dächli verzinken
990.332.01	Abschreibungen Übrige Abschreibungen	0.00	7'481.00	7'481.00		7'481.00		09.04.2014	übrige Abschreibungen EDV, Mobilien, Maschinen

Auf dieser Liste sind alle Nachkredite, die grösser als Fr. 500.00 sind, aufgeführt. GR-Beschluss vom 11.04.2012.

Laufende Rechnung

Gemeinde Buswil bei Melchnau
Buchungsperiode 2013

Einwohnergemeinde	Rechnung 2013		Voranschlag 2013		Rechnung 2012		
	Aufwand	Ertrag	Aufwand	Ertrag	Aufwand	Ertrag	
0	Allgemeine Verwaltung	162'856.10	31'681.95	167'020	30'900	176'851.00	38'639.00
01	Legislative und Exekutive	15'033.65		16'670		13'932.85	
011	Legislative	1'768.35		2'420		1'632.15	
300.01	Entschädigung RPK	580.00		700		610.00	
300.02	Entschädigung Stimm-/Wahlaus- schuss	120.00		120		120.00	
309.01	Übriger Personalaufwand	100.00		0		0.00	
310.01	Publikationen, Wahlmaterial	377.55		1'000		333.30	
318.01	Porti Wahlmaterial, Infos	493.30		500		471.35	
365.01	Parteienfinanzierung	97.50		100		97.50	
012	Exekutive	13'265.30		14'250		12'300.70	
300.01	Jahresentschädigungen und Sitzungsgeld Gemeinderat	8'590.00		9'100		8'780.00	
300.02	Jahresentschädigung und Sitzungsgeld Baukommission	870.00		1'300		660.00	
303.01	Sozialversicherungsbeiträge	232.60		200		234.30	
309.01	Übriger Personalaufwand	198.00		150		150.00	
317.01	freier Gemeinderatskredit	2'678.90		2'000		1'680.50	
317.02	Spesenentschädigungen	0.00		500		27.00	
317.03	Schlussessen Gemeinderat	695.80		1'000		768.90	
02	Allgemeine Verwaltung	124'416.30	2'311.75	120'920	2'500	125'214.65	2'343.30
029	Allgemeine Verwaltung	124'416.30	2'311.75	120'920	2'500	125'214.65	2'343.30
301.01	Löhne des Verwaltungspersonal	90'009.95		84'500		88'444.75	
303.01	Sozialversicherungsbeiträge	7'442.15		7'100		7'312.30	
304.01	Personalversicherungsbeiträge	7'211.30		7'300		7'195.10	
305.01	Unfall- und Krankenver- sicherungsbeiträge	2'384.60		2'260		2'355.40	
309.01	Übriger Personalaufwand	1'400.80		500		450.00	

Laufende Rechnung

Gemeinde Buswil bei Melchnau
Buchungsperiode 2013

Einwohnergemeinde	Rechnung 2013		Voranschlag 2013		Rechnung 2012		
	Aufwand	Ertrag	Aufwand	Ertrag	Aufwand	Ertrag	
310.01	Büromaterial, Inserate, Drucksachen, Kopiermaterial	1'673.70		3'500		2'775.35	
311.01	Anschaffung Mobilien	0.00		500		3'824.80	
315.01	Unterhalt EDV-Anlage	4'671.50		4'400		3'241.00	
316.01	Miete Kopierer	1'555.20		1'560		1'555.20	
317.01	Spesenentschädigungen	148.80		500		72.00	
318.01	Dienstleistungen und Honorare, allg. Verwaltungsaufwand	4'094.50		5'000		4'451.35	
351.01	Servicegebühren Steuern	2'955.80		2'900		2'668.60	
365.01	Mitglieder- und Jahrsbeiträge	868.00		900		868.80	
435.01	Verkaufserlöse		22.00		200		184.40
436.01	Rückerstattungen		84.75		100		58.90
451.01	Entsch. Registerführung KIST		205.00		200		0.00
490.01	Verrechneter Aufwand		2'000.00		2'000		2'100.00
09	Nicht aufteilbare Aufgaben	23'406.15	29'370.20	29'430	28'400	37'703.50	36'295.70
090	Verwaltungsliegenschaften	23'406.15	29'370.20	29'430	28'400	37'703.50	36'295.70
301.01	Löhne des Betriebspersonals	2'797.05		3'700		3'468.45	
303.01	Sozialversicherungsbeiträge	130.40		200		157.00	
305.01	Unfallversicherungsbeiträge	20.45		30		25.00	
312.01	Energie, Heizmaterial	13'829.30		14'000		14'126.60	
313.01	Verbrauchsmaterialien	54.10		0		0.00	
314.01	Liegenschaftsunterhalt	3'789.45		8'400		17'067.95	
315.01	Unterhalt Mobilien	62.65		500		304.80	
318.01	Versicherungsprämien	2'722.75		2'600		2'553.70	
427.01	Mietzinserträge		27'384.20		27'000		26'812.20
434.01	Benützungsggebühren und Dienstleistungen		200.00		0		0.00
436.01	Rückerstattungen		1'536.00		1'200		9'283.50
490.01	Verrechneter Aufwand		250.00		200		200.00

Laufende Rechnung

Gemeinde Buswil bei Melchnau
Buchungsperiode 2013

Einwohnergemeinde	Rechnung 2013		Voranschlag 2013		Rechnung 2012		
	Aufwand	Ertrag	Aufwand	Ertrag	Aufwand	Ertrag	
1	Öffentliche Sicherheit	18'572.15	15'322.35	24'240	19'720	23'499.00	21'056.00
10	Rechtsaufsicht	5'917.75	6'038.65	9'080	5'600	9'096.75	6'114.85
100	Mass und Gewicht	3'460.05	509.20	5'000	500	5'835.45	653.90
318.01	Nachführung Vermessungswerk	3'460.05		5'000		5'835.45	
431.01	Gebühren für Datenbezüge		509.20		500		653.90
101	Übrige Rechtspflege	2'457.70	5'529.45	4'080	5'100	3'261.30	5'460.95
301.01	Löhne Baukontrollen	407.15		1'000		365.85	
303.01	Sozialversicherungsbeiträge	33.85		80		29.50	
310.01	Baupublikationen, Drucksachen	249.00		1'000		239.65	
318.01	Baubewilligung-/MIDI-Gebühren	1'767.70		2'000		2'626.30	
431.01	Gebühren für Amtshandlungen		5'529.45		5'100		5'460.95
14	Wehrdienst	8'378.35	8'403.70	8'610	8'620	8'459.50	8'675.15
140	Wehrdienste	8'378.35	8'403.70	8'610	8'620	8'459.50	8'675.15
301.01	Löhne Personal	119.20		100		20.95-	
303.01	Sozialversicherungsbeiträge	5.15		10		6.40	
305.01	Unfallversicherungsbeiträge	2.30		0		0.95	
314.01	Unterhalt der Löschanlagen	0.00		0		69.05-	
330.01	Abschreibungen Wehrdienst-ersatzabgaben	20.00		200		34.30	
362.01	Ablieferungen Ersatzabgaben an Wehrdienstverband Grünenberg	8'231.70		8'300		8'507.85	
430.01	Wehrdienstersatzabgaben		8'251.70		8'500		8'542.15
436.01	Rückerstattungen		152.00		120		133.00

Laufende Rechnung

Gemeinde Buswil bei Melchnau
Buchungsperiode 2013

Einwohnergemeinde	Rechnung 2013		Voranschlag 2013		Rechnung 2012		
	Aufwand	Ertrag	Aufwand	Ertrag	Aufwand	Ertrag	
15	Militär. Landesverteidigung	298.40		300		1'298.40	5'618.00
151	Militär	298.40		300		1'298.40	5'618.00
314.01	Unterhalt Schiessanlage	0.00		0		1'000.00	
315.01	Ertragsausfallentschädigung Landwirtschaftsland	298.40		300		298.40	
428.01	Einnahmenüberschuss der Investitionsrechnung		0.00		0		5'618.00
16	Zivile Landesverteidigung	3'977.65	880.00	6'250	5'500	4'644.35	648.00
160	Zivilschutz	3'977.65	880.00	5'500	5'500	3'894.35	648.00
314.01	Unterhalt und Reparaturen	1'077.45		200		1'058.55	
318.01	Telefon Sirene, Porti	304.20		300		304.20	
352.01	Betriebsbeitrag Gde Langenthal	2'346.00		2'400		2'331.60	
390.01	Verrechneter Aufwand	250.00		200		200.00	
392.01	Verrechnete Abschreibungen	0.00		2'400		0.00	
480.01	Entnahmen aus Spezialfinanz.		880.00		5'500		648.00
161	Übrige zivile Landes- verteidigung			750		750.00	
365.01	Einsatzkostenversicherung ausserordentliche Lagen	0.00		750		750.00	
2	Bildung	268'332.80	81'615.50	284'030	90'000	233'799.50	34'683.40
20	Kindergarten	24'116.60	7'969.00	32'800	8'200	21'319.20	3'721.05
200	Kindergarten	24'116.60	7'969.00	32'800	8'200	21'319.20	3'721.05
318.01	Schülertransportkosten	1'184.40		2'800		1'275.70	
351.01	Gemeindeanteil Lastenausgleich Lehrergehälter	0.00		0		3'179.50	
352.01	Schulgeld an andere Gemeinden	22'932.20		30'000		16'864.00	

Laufende Rechnung

Gemeinde Buswil bei Melchnau
Buchungsperiode 2013

Einwohnergemeinde	Rechnung 2013		Voranschlag 2013		Rechnung 2012	
	Aufwand	Ertrag	Aufwand	Ertrag	Aufwand	Ertrag
451.01	Rückerstattung Lastenausgleich Lehrergehälter	6'689.00		6'800		3'016.80
451.02	Kantonsbeitrag Schülertransp.	1'280.00		1'400		704.25
21	Volksschule	244'216.20	73'646.50	251'230	81'800	30'962.35
210	Primarstufe	144'098.85	35'977.50	132'830	34'900	18'738.00
300.01	Sitzungsgeld Schulkommission	210.00		200		180.00
305.01	Schülerunfallversicherung	131.60		130		126.90
318.01	Schülertransportkosten	2'378.55		1'400		4'087.90
351.01	Gemeindeanteil Lastenausgleich Lehrergehälter	0.00		0		20'462.90
352.01	Schulgeld an andere Gemeinden	141'378.70		131'100		103'012.65
451.01	Rückerstattung Lastenausgleich Lehrergehälter		35'337.50		34'200	16'625.25
451.02	Kantonsbeitrag Schülertransp.		640.00		700	2'112.75
212	Sekundarstufe 1	98'919.00	27'669.00	117'100	29'900	12'224.35
318.01	Schülertransportkosten	1'336.45		0		0.00
351.01	Gemeindeanteil Lastenausgleich Lehrergehälter	0.00		0		19'538.05
352.01	Schulgeld an andere Gemeinden	97'582.55		117'100		63'009.65
451.01	Rückerstattung Lastenausgleich Lehrergehälter		27'669.00		29'900	12'224.35
214	Musikschulen	1'198.35		1'300		2'062.25
352.01	Beitrag Musikschule Langenthal	1'198.35		1'300		2'062.25
219	Nicht Aufteilbares, Volksschule, Tagesschule		10'000.00		17'000	
451.01	Kantonsbeitrag hohe Belastung Gehaltskosten		10'000.00		17'000	0.00

Laufende Rechnung

Gemeinde Buswil bei Melchnau
Buchungsperiode 2013

Einwohnergemeinde	Rechnung 2013		Voranschlag 2013		Rechnung 2012			
	Aufwand	Ertrag	Aufwand	Ertrag	Aufwand	Ertrag		
3	Kultur und Freizeit		2'150.00	2'230	2'317.75			
30	Kulturförderung		2'050.00	2'130	2'127.75			
309	Übrige Kulturförderung		2'050.00	2'130	2'127.75			
318.01	Jungbürger-, Bundesfeier	880.00	960		956.95			
362.01	Kulturbeitrag Region L'thal	720.00	720		720.80			
365.01	Beiträge an Vereine	450.00	450		450.00			
33	Parkanlagen und Wanderwege		100.00	100	100.00			
330	Parkanlagen und Wanderwege		100.00	100	100.00			
365.01	Beitrag Berner Wanderwege	100.00	100		100.00			
35	Übrige Freizeitgestaltung				90.00			
350	Übrige Freizeitgestaltung				90.00			
352.01	Beitrag Kirchgemeinde Melchnau an Seniorenreise	0.00	0		90.00			
4	Gesundheit		2'145.95	2'024.00	2'400	1'500	2'631.80	1'792.00
45	Krankheitsbekämpfung		100.00		100		102.00	
450	Krankheitsbekämpfung		100.00		100		102.00	
365.01	Diverse Beiträge	100.00		100		102.00		

Laufende Rechnung

Gemeinde Buswil bei Melchnau
Buchungsperiode 2013

Einwohnergemeinde	Rechnung 2013		Voranschlag 2013		Rechnung 2012	
	Aufwand	Ertrag	Aufwand	Ertrag	Aufwand	Ertrag
46 Schulgesundheitsdienst	184.45		800		909.30	
460 Schulärztliche Pflege			200		303.25	
303.01 Sozialversicherungsbeiträge	0.00		0		23.25	
318.01 Honorar Schularztuntersuchung	0.00		200		280.00	
461 Schulzahnärztliche Pflege	184.45		600		606.05	
318.01 Aufklärung und Untersuchungen	184.45		600		606.05	
47 Lebensmittelkontrolle	1'861.50	2'024.00	1'500	1'500	1'620.50	1'792.00
470 Lebensmittelkontrolle	1'861.50	2'024.00	1'500	1'500	1'620.50	1'792.00
318.01 Gebühren Fleischschau	1'861.50		1'500		1'620.50	
436.01 Rückerstattungen Fleischschau		2'024.00		1'500		1'792.00
5 Soziale Wohlfahrt	191'891.64	55'048.20	192'400	46'900	189'339.45	37'351.35
50 Altersversicherung		596.20		500		525.70
500 AHV-Zweigstelle		596.20		500		525.70
451.01 Rückerstattung des Kantons an die Verwaltungskosten		596.20		500		525.70
53 Sonstige Sozialversicherungen	44'678.00		44'500		46'195.00	
530 Ergänzungsleistungen der AHV, IV; Sonstiges	44'275.00		43'700		45'716.00	
361.01 Gemeindeanteil Lastenausgl. EL	44'275.00		43'700		45'716.00	
533 Ergänzungsleistungen FAMZU	403.00		800		479.00	
351.01 Gemeindeanteil Lastenausgleich FAMZU NE	403.00		800		479.00	

Laufende Rechnung

Gemeinde Buswil bei Melchnau
Buchungsperiode 2013

Einwohnergemeinde	Rechnung 2013		Voranschlag 2013		Rechnung 2012		
	Aufwand	Ertrag	Aufwand	Ertrag	Aufwand	Ertrag	
54	Jugendschutz	52.00					
540	Jugendschutz	52.00					
310.01	Drucksachen, Publikationen	52.00	0		0.00		
58	Sozialhilfe	147'161.64	54'452.00	147'900	46'400	143'144.45	36'825.65
580	Sozialhilfe	9'960.00	9'960.00	8'400	8'400	4'980.00	4'980.00
366.01	Unterstützungen Berner Bürger	9'960.00		8'400		4'980.00	
436.01	Rückerstattungen von Privaten für Berner		9'960.00		8'400		4'980.00
582	Weitere Wohlfahrts-, Vor- und Fürsorgeeinrichtungen	204.00		200		251.00	
365.01	Verschiedene Beiträge	204.00		200		251.00	
585	Inkassohilfe u. Bevorschussung Unterhaltsbeiträge für Kinder	44'492.00	38'701.75	38'000	38'000	31'723.80	30'523.80
366.01	Alimentenbevorschussungen	44'492.00		38'000		31'723.80	
436.01	Rückerstattungen Alimente		38'701.75		38'000		30'523.80
587	Lastenausgleich	89'906.15	5'790.25	92'000		103'252.65	1'321.85
351.01	Gemeindeanteil Lastenausgleich Sozialhilfe	103'906.15		99'000		89'252.65	
351.02	Rückstellung Lastenausgleich	14'000.00-		7'000-		14'000.00	
451.01	Rückerstattung Lastenausgleich Sozialhilfe		5'790.25		0		1'321.85
589	Sozialbehörden, Sekretariat	2'599.49		9'300		2'937.00	
362.01	Beitrag an Regionalen Sozialdienst Roggwil	2'599.49		9'300		2'937.00	

Laufende Rechnung

Gemeinde Buswil bei Melchnau
Buchungsperiode 2013

Einwohnergemeinde		Rechnung 2013		Voranschlag 2013		Rechnung 2012	
		Aufwand	Ertrag	Aufwand	Ertrag	Aufwand	Ertrag
6	Verkehr	36'016.75	1'164.50	35'770	700	28'383.85	910.85
62	Gemeindestrassen	28'418.75	1'164.50	27'270	700	20'350.85	910.85
620	Gemeindestrassennetz	28'418.75	1'164.50	27'270	700	20'350.85	910.85
301.01	Löhne	5'957.85		8'500		5'992.35	
303.01	Sozialversicherungsbeiträge	218.00		700		172.35	
305.01	Unfallversicherungsbeiträge	28.05		70		54.35	
311.01	Anschaffung Material/Werkzeug	1'700.00		0		0.00	
312.01	Strassenbeleuchtung, Energie	1'317.55		1'800		1'367.35	
313.01	Verbrauchsmaterialien	22.90		0		0.00	
314.01	Winterdienst, Schneeräumung	5'651.00		8'000		7'273.90	
314.02	Baulicher Unterhalt Strassen, Beleuchtung	7'255.75		5'000		3'071.95	
315.01	Unterhalt Fahrzeuge, Maschinen	3'585.50		500		720.15	
316.01	Maschinenentschädigungen	2'486.45		2'500		1'178.45	
317.01	Spesenentschädigungen	5.70		100		0.00	
318.01	Allg. Verwaltungsaufwand/Porti	190.00		100		520.00	
434.01	Benützungsgebühren und Dienstleistungen		266.50		400		161.25
438.01	Eigenleistungen Investitionen		721.00		300		0.00
461.01	Kantonsbeitrag Strassenbel.		177.00		0		749.60
69	Übriger Verkehr	7'598.00		8'500		8'033.00	
690	Übriger Verkehr	7'598.00		8'500		8'033.00	
351.01	Gemeindeanteil Lastenausgleich öffentlicher Verkehr	7'598.00		8'500		8'033.00	

Laufende Rechnung

Gemeinde Buswil bei Melchnau
Buchungsperiode 2013

Einwohnergemeinde	Rechnung 2013		Voranschlag 2013		Rechnung 2012	
	Aufwand	Ertrag	Aufwand	Ertrag	Aufwand	Ertrag
7 Umwelt und Raumordnung	65'992.85	59'070.50	73'300	64'410	75'253.70	64'849.30
71 Abwasserentsorgung	42'373.55	42'373.55	48'110	48'110	47'514.85	47'514.85
710 Abwasserentsorgung	42'373.55	42'373.55	48'110	48'110	47'514.85	47'514.85
300.01 Sitzungsgeld AG Abwasser	0.00		0		1'440.00	
301.01 Löhne	89.05		100		1'395.45	
303.01 Sozialversicherungsbeiträge	0.00		10		27.50	
318.01 Allg. Verwaltungsaufwand/Porti	69.80		100		471.90	
331.01 Abschreibung Wiederbeschaffungswert SF Abwasser	8'993.00		9'000		8'993.00	
362.01 Betriebsbeitrag ARA Murg	22'518.00		25'000		21'065.40	
362.02 Beiträge an Abwasserfonds	0.00		2'700		2'144.90	
380.01 Einlage in Spezialfinanzierung Rechnungsausgleich	0.00		0		1'075.60	
380.02 Einlage in Spezialfinanzierung Werterhalt	8'993.00		9'000		8'993.00	
390.01 Verrechneter Aufwand	1'500.00		1'500		1'500.00	
391.01 Verrechnete Passivzinsen	210.70		700		408.10	
434.01 Kanalisations- und Benützungsgebühren		25'791.40		25'200		26'212.00
436.01 Rückerstattungen		160.00		80		12'309.85
480.01 Entnahme aus Spezialfinanz. Rechnungsausgleich		7'429.15		13'830		0.00
480.02 Entnahme aus Spezialfinanz. Werterhalt		8'993.00		9'000		8'993.00
72 Abfallentsorgung	14'778.80	14'778.80	14'800	14'800	15'526.15	15'526.15
720 Abfallentsorgung	14'778.80	14'778.80	14'800	14'800	15'526.15	15'526.15
301.01 Löhne	1'247.65		900		1'019.75	
303.01 Sozialversicherungsbeiträge	41.25		60		14.05	
305.01 Unfallversicherungsbeiträge	11.50		10		4.40	
311.01 Ankauf von KEBAG-Säcken/Marken	49.15		100		57.90	

Laufende Rechnung

Gemeinde Buswil bei Melchnau
Buchungsperiode 2013

Einwohnergemeinde	Rechnung 2013		Voranschlag 2013		Rechnung 2012	
	Aufwand	Ertrag	Aufwand	Ertrag	Aufwand	Ertrag
314.01	Baulicher Unterhalt Abfallpl.	495.50	0		0.00	
315.01	Unterhalts- und Reparaturarb.	585.35	0		0.00	
316.01	Benützung Abfallplatz	1'200.00		1'200	1'200.00	
316.02	Maschinenentschädigungen	593.40		500	471.50	
318.01	Abfuhr- und Entsorgungskosten	7'126.90		8'700	7'049.40	
318.02	Allg. Verwaltungsaufwand/Porti	152.70		120	124.00	
380.01	Einlage in Spezialfinanzierung	546.45		660	2'495.90	
390.01	Nettoaufwand Tierkörperbeseit.	845.15		700	901.05	
390.02	Verrechneter Aufwand	400.00		400	500.00	
391.01	Verrechnete Passivzinsen	29.80		50	74.15	
392.01	Verrechnete Abschreibungen	1'454.00		1'400	1'614.05	
434.01	Kehrichtgrundgebühren		13'423.90			13'629.60
434.02	Verkauf KEBAG-Säcke/Marken		459.70		1'000	525.80
436.01	Rückerstattungen		895.20		600	720.75
438.01	Eigenleistungen Investitionen		0.00		0	650.00
74	Friedhof und Bestattung	5'048.15		5'000	4'037.85	
740	Friedhof und Bestattung	5'048.15		5'000	4'037.85	
362.01	Gemeindebeitrag Friedhofwesen	5'048.15		5'000	4'037.85	
75	Gewässerverbauungen			1'540		
750	Gewässerverbauungen			1'540		
301.01	Löhne	0.00		500	0.00	
303.01	Sozialversicherungsbeiträge	0.00		40	0.00	
313.01	Material für Bachverbauungen	0.00		500	0.00	
314.01	Gewässerunterhalt durch Dritte	0.00		500	0.00	
78	Übriger Umweltschutz	2'893.45	1'918.15	2'800	1'500	2'629.85
780	Öffentliche Toiletten	975.30		1'300	821.55	
301.01	Löhne Robidog leeren	612.50		900	609.80	
305.01	Unfallversicherungsbeiträge	4.70		0	4.75	

Laufende Rechnung

Gemeinde Buswil bei Melchnau
Buchungsperiode 2013

Einwohnergemeinde	Rechnung 2013		Voranschlag 2013		Rechnung 2012		
	Aufwand	Ertrag	Aufwand	Ertrag	Aufwand	Ertrag	
313.01	Verbrauchsmaterialien	190.70		200		39.60	
317.01	Spesenentschädigungen	167.40		200		167.40	
781	Tierkörperbeseitigung	1'918.15	1'918.15	1'500	1'500	1'808.30	1'808.30
352.01	Anteil Tierkörperbeseitigung	1'918.15		1'500		1'808.30	
434.01	Rückerstattung Kadaverentsorg.		1'073.00		800		907.25
490.01	Uebertrag des Nettoaufwandes zu Lasten der Abfallentsorgung		845.15		700		901.05
79	Raumordnung	898.90		1'050		5'545.00	
790	Raumplanung	898.90		1'050		5'545.00	
310.01	Publikationen, Drucksachen	201.50		0		0.00	
318.01	Dienstleistungen und Honorare	390.60-		0		4'500.00	
365.01	Beiträge an Regionalplanung	1'088.00		1'050		1'045.00	
8	Volkswirtschaft	1'171.30	11'164.00	980	10'800	3'118.20	10'904.00
80	Landwirtschaft	1'171.30	361.00	980	200	3'118.20	90.00
800	Landwirtschaft	1'171.30	361.00	980	200	3'118.20	90.00
301.01	Löhne	598.10		800		587.25	
303.01	Sozialversicherungsbeiträge	41.40		60		42.15	
305.01	Unfallversicherungsbeiträge	1.10		0		0.00	
310.01	Publikationen, Drucksachen	8.00		0		0.00	
	Drucksachen						
311.01	Feuerbrandersatzpflanzen	0.00		0		0.00	
314.01	Unterhalt Drainagen	0.00		0		2'450.00	
317.01	Spesenentschädigungen	35.20		20		38.80	
318.01	Dienstleistungen und Honorare	487.50		0		0.00	
365.01	Beitrag an VZG-Melchnau	0.00		100		0.00	
461.01	Rückerstattungen Kanton		361.00		200		90.00

Laufende Rechnung

Gemeinde Buswil bei Melchnau
Buchungsperiode 2013

Einwohnergemeinde	Rechnung 2013		Voranschlag 2013		Rechnung 2012	
	Aufwand	Ertrag	Aufwand	Ertrag	Aufwand	Ertrag
86	Energie					
		10'803.00		10'600		10'814.00
860	Elektrizität	10'803.00		10'600		10'814.00
410.01	Konzessionsentschädigung onyx	10'803.00		10'600		10'814.00
9	Finanzen und Steuern	70'936.15	470'499.57	77'050	466'470	63'978.90
						495'397.10
90	Steuern	6'694.60-	343'186.90	4'000	321'820	2'787.25
						360'597.60
900	Obligatorische periodische Steuern		297'382.10		285'920	315'926.00
400.01	Einkommenssteuern NP		267'722.85		254'000	277'065.50
400.02	Vermögenssteuern NP		31'292.00		31'000	31'755.95
400.03	Rückstellungen SteG-Revision		0.00		0	2'686.00
400.10	Quellensteuern		22.35		0	787.70
400.12	NP Gemeindesteuerteilungen zu Gunsten		5'001.30		4'700	3'884.15-
400.13	NP Gemeindesteuerteilungen zu Lasten		7'008.60-		4'300-	4'035.35-
400.14	Rückstellungen Gemeindesteuerteilungen NP		0.00		0	8'817.65
401.01	Gewinn- und Kapitalsteuern JP		175.75		20	363.25
401.04	JP Gemeindesteuerteilungen zu Gunsten		176.45		500	2'369.45
901	Obligatorische aperiodische Steuern		15'679.05		6'000	12'557.60
403.01	Grundstückgewinnsteuern		10'737.95		3'000	6'209.10
403.02	Sonderveranlagung		4'941.10		3'000	6'348.50
902	Liegenschaftssteuern		28'337.75		28'000	30'297.90
402.01	Liegenschaftssteuern		28'337.75		28'000	30'297.90

Laufende Rechnung

Gemeinde Buswil bei Melchnau
Buchungsperiode 2013

Einwohnergemeinde	Rechnung 2013		Voranschlag 2013		Rechnung 2012	
	Aufwand	Ertrag	Aufwand	Ertrag	Aufwand	Ertrag
903 Steuerabschreibungen	6'694.60-	288.00	4'000	300	2'787.25	216.10
330.01 Steuerabschreibungen aus Verlusten	5.40		4'000		1'587.25	
330.02 Wertberichtigung auf gefährdeten Steuerguthaben	6'700.00-		0		1'200.00	
400.01 Eingang abgeschriebene Steuern periodisch		288.00		300		216.10
904 Fakultative Steuern u. Abgaben		1'500.00		1'600		1'600.00
406.01 Hundetaxen		1'500.00		1'600		1'600.00
92 Finanzausgleich	35'200.00	119'867.00	35'500	134'900	17'610.00	127'608.00
920 Finanzausgleich	35'200.00	119'867.00	35'500	134'900	17'610.00	127'608.00
361.04 Gemeindeanteil Lastenausgleich Neue Aufgabenteilung	35'200.00		35'500		17'610.00	
444.01 Zuschuss Disparitätenabbau		54'518.00		60'300		57'001.00
444.02 Zuschuss Mindestausstattung		25'408.00		34'600		30'621.00
444.06 Zuschuss geografisch-topografische Lasten		38'649.00		39'200		39'228.00
444.07 Zuschuss soziodemografische Lasten		1'292.00		800		758.00
94 Vermögens- und Schuldenverwaltung	1'546.50	5'991.67	3'050	5'950	1'767.75	5'574.45
940 Zinsen	1'126.15	5'571.32	1'850	4'750	1'237.80	5'044.50
321.01 Zinsen kurzfristige Schulden	0.00		200		0.00	
321.02 Vergütungszinsen	862.90		800		712.45	
323.01 Zinsen Sonderrechnungen	215.15		700		429.35	
391.01 Verrechnete Zinsen an SF	48.10		150		96.00	
421.01 Zinsen auf flüssigen Mitteln		798.65		500		1'178.50
421.02 Verzugszinsen		2'688.55		1'800		1'206.55
422.01 Zinsen auf Anlagen des FV		668.62		500		1'002.20

Laufende Rechnung

Gemeinde Buswil bei Melchnau
Buchungsperiode 2013

Einwohnergemeinde	Rechnung 2013		Voranschlag 2013		Rechnung 2012	
	Aufwand	Ertrag	Aufwand	Ertrag	Aufwand	Ertrag
425.01	Zins Darlehen Wasserversorgung					
		1'175.00		1'200		1'175.00
491.01	Verrechnete Zinsen von SF			750		482.25
		240.50				
944	Bürgergut	420.35	420.35	1'200	1'200	529.95
365.01	Beiträge an Bürger	319.80		1'100		390.00
380.01	Einlagen in SF bürgerliches Armengut	0.55		0		39.95
390.01	Verrechneter Aufwand	100.00		100		100.00
427.01	Pachtzinse		372.25		450	433.95
480.01	Entnahmen aus SF bürgerlichem Armengut		0.00		600	0.00
491.01	Verrechnete Aktivzinsen		48.10		150	96.00
99	Nicht aufgeteilte Posten	40'884.25	1'454.00	34'500	3'800	41'813.90
						1'617.05
990	Abschreibungen	40'884.25	1'454.00	34'500	3'800	41'813.90
330.01	Abschreibungen Finanzvermögen	5.85		100		76.30
331.01	Harmonisierte Abschreibungen Verwaltungsvermögen	33'397.40		34'400		31'737.60
332.01	Übrige Abschreibungen Verwaltungsvermögen	7'481.00		0		10'000.00
492.01	Verrechnete Abschreibungen		1'454.00		3'800	1'614.05
995	Neutrale Aufwendungen und Erträge					3.00
429.01	Übrige Vermögenserträge		0.00		0	3.00

Investitionsrechnung

Gemeinde Busswil bei Melchnau
Buchungsperiode 2013

Einwohnergemeinde	Rechnung 2013		Voranschlag 2013		Rechnung 2012	
	Ausgaben	Einnahmen	Ausgaben	Einnahmen	Ausgaben	Einnahmen
0	Allgemeine Verwaltung		23'961.35	23'961.35	24'000	25'235.70
09	Nicht aufteilbare Aufgaben		23'961.35	23'961.35	24'000	25'235.70
090	Verwaltungsliegenschaften		23'961.35	23'961.35	24'000	25'235.70
503.01	Sanierungsprojekt öffentliche Zivilschutzanlage		23'961.35	24'000		0.00
	GV-Beschluss vom 14.06.2013 Betrag Fr.	26'000.00				
503.02	Sanierung Elektroinstallation. ehemaliges Schulhaus		0.00	0		25'235.70
	GV-Beschluss vom 02.12.2011 Betrag Fr.	28'000.00				
669.01	Finanzierungsbeitrag Sanierung ZS-Anlage aus Anzeigerfonds				0	0.00
1	Öffentliche Sicherheit					5'619.00
140	Wehrdienst					1.00
500.01	Bilanzierung Parz. 11+239 Breitacker+Druckerloch		0.00	0		1.00
15	Militärische Landesverteidig.					5'618.00
151	Militär					5'618.00
592.01	Übertrag Einnahmenüberschuss in die Laufende Rechnung		0.00	0		5'618.00
661.01	Kantonsbeitrag Sanierung Schiessanlage Breite/Buechhal.				0	5'618.00

Investitionsrechnung

Gemeinde Busswil bei Melchnau
Buchungsperiode 2013

Einwohnergemeinde	Rechnung 2013		Voranschlag 2013		Rechnung 2012	
	Ausgaben	Einnahmen	Ausgaben	Einnahmen	Ausgaben	Einnahmen
6	Verkehr	58'922.40	600.00	40'000	49'165.85	
62	Gemeindestrassennetz	58'922.40	600.00	40'000	49'164.85	
620	Gemeindestrassennetz	58'922.40	600.00	40'000	49'164.85	
501.02	Sanierung Mischwasserleitung Platz/Buchhalde/Guger GV-Beschluss vom 29.03.2010 Betrag Fr. 160'000.00	0.00		0	915.20	
501.03	Neubau Meteorentlastungs- leitung GV-Beschluss vom 29.03.2010 Betrag Fr. 56'000.00 GR-Beschluss vom 04.02.2009 Betrag Fr. 4'000.00	7'947.50		0	48'249.65	
501.04	Strassensanierung Schützenhaus bis Breiten GV-Beschluss vom 07.12.2012 Betrag Fr. 40'000.00	39'741.30		40'000	0.00	
501.05	Sanierung Naturstrasse Holen GR-Beschluss vom 10.04.2013 Betrag Fr. 14'000.00	11'233.60		0	0.00	
661.01	Kantonsbeitrag Naturstrasse		600.00			0.00
65	Regionalverkehr				1.00	
650	Regionalverkehrsbetriebe				1.00	
524.01	Bilanzierung 150 Inhaberaktien Aare Seeland mobil AG	0.00		0	1.00	
7	Umwelt und Raumordnung	1'986.50	2'375.00		10'000	19'086.30
70	Wasserversorgung					
700	Wasserversorgung					

Investitionsrechnung

Gemeinde Busswil bei Melchnau
Buchungsperiode 2013

Einwohnergemeinde	Rechnung 2013		Voranschlag 2013		Rechnung 2012	
	Ausgaben	Einnahmen	Ausgaben	Einnahmen	Ausgaben	Einnahmen
71	Abwasserentsorgung					
	1'986.50	2'375.00		10'000	16'864.25	
710	Abwasserentsorgung					
	1'986.50	2'375.00		10'000	16'864.25	
501.02	Sanierung Mischwasserleitung Platz/Buchhalde/Guger GV-Beschluss vom 29.03.2010 Betrag Fr. 140'000.00	0.00	0		801.85	
501.03	Neubau Meteorentlastungs- leitung GV-Beschluss vom 29.03.2010 Betrag Fr. 14'000.00 GR-Beschluss vom 04.02.2009 Betrag Fr. 1'000.00	1'986.50	0		16'062.40	
610.01	Abwasseranschlussgebühren		2'375.00	10'000		0.00
72	Abfallentsorgung					2'222.05
720	Abfallentsorgung					2'222.05
501.01	Sanierung öffentlicher Abfall- sammelplatz GR-Beschluss vom 05.07.2011 Betrag Fr. 19'000.00	0.00	0		2'222.05	
8	Volkswirtschaft					1.00
817	Forstwirtschaftliche Invest.					1.00
505.01	Bilanzierung Parz. 2 Wald Gugerschützweid	0.00	0		1.00	
9	Finanzen und Steuern					
	26'936.35	84'870.25	10'000	64'000		93'489.85
99	Nicht aufgeteilte Posten					
	26'936.35	84'870.25	10'000	64'000		93'489.85
999	Abschluss					
	26'936.35	84'870.25	10'000	64'000		93'489.85
590.01	Passivierte Einnahmen	26'936.35	10'000		0.00	
690.01	Aktivierete Ausgaben		84'870.25	64'000		93'489.85

Bestandesrechnung

Gemeinde Busswil bei Melchnau
Buchungsperiode 2013

Einwohnergemeinde		Anfangsbestand per 01.01.2013	Zuwachs	Veränderung Abgang	Endbestand per 31.12.2013
1	Aktiven	1'629'150.34	2'244'833.22	2'483'366.24	1'390'617.32
10	Finanzvermögen	997'421.99	2'159'962.97	2'406'558.49	750'826.47
100	Flüssige Mittel	643'281.49	978'459.55	1'171'896.74	449'844.30
1000	Kasse	1'659.60	1'655.40	2'852.45	462.55
1000.01	Gemeindekasse	1'659.60	1'655.40	2'852.45	462.55
1001	Post	629'733.34	903'511.10	1'156'131.69	377'112.75
1001.01	PC-Konto 49-1133-0	429'265.69	903'221.55	1'006'131.69	326'355.55
1001.02	E-Deposito 92-566003-3	200'467.65	289.55	150'000.00	50'757.20
1002	Banken	11'888.55	73'293.05	12'912.60	72'269.00
1002.01	Kontokorrent Clientis Bank CH28 0645 0020 1803 1230 4	11'888.55	73'293.05	12'912.60	72'269.00
101	Guthaben	231'046.55	1'152'652.77	1'204'362.60	179'336.72
1011	Kontokorrente	7'400.00		7'400.00	
1011.01	Kinderzulagen			7'400.00	
1011.02	Kontokorrent RSD Roggwil	7'400.00			
1012	Steuerguthaben	135'106.70	742'724.30	784'977.05	92'853.95
1012.01	Girokonto Nesko	0.55-	391'233.75	391'234.05	0.85-
1012.02	Steuerausstand Nesko	135'107.25	351'490.55	393'743.00	92'854.80
1013	Rückerstattungen von Gemeinwesen	58'200.00	73'790.25	58'200.00	73'790.25
1013.01	Lastenausgleich Sozialhilfe	58'200.00	73'790.25	58'200.00	73'790.25
1015	Andere Debitoren	30'339.85	336'138.22	353'785.55	12'692.52
1015.01	Debitor Verrechnungssteuern	680.80	633.12	947.30	366.62
1015.02	Debitoren Verschiedene	10'692.70	206'438.40	210'505.60	6'625.50

Bestandesrechnung

Gemeinde Busswil bei Melchnau
Buchungsperiode 2013

Einwohnergemeinde		Anfangsbestand per 01.01.2013	Zuwachs	Veränderung Abgang	Endbestand per 31.12.2013
1015.05	Debitoren Abwasser	11'225.10	25'481.40	33'180.50	3'526.00
1015.06	Debitoren Abfall	5'099.55	13'733.90	17'325.10	1'508.35
1015.10	Debitoren VESR	2'641.70	88'496.40	88'839.60	2'298.50
1015.11	Debitor VESR Teilzahlungen		1'200.00	1'200.00	
1015.12	Debitor VESR Akontozahlungen		155.00	1'787.45	1'632.45-
102	Anlagen	118'023.85	2'050.65	25'229.05	94'845.45
1021	Aktien und Anteilscheine	11'820.90			11'820.90
1021.01	26 Namensaktien BEKB	4'806.70			4'806.70
1021.02	25 Namensaktien Clientis Bank Oberaargau	7'004.20			7'004.20
1021.03	1 Aktie onyx Energie Mittell.	10.00			10.00
1022	Darlehen	98'723.30	395.80	23'139.40	75'979.70
1022.04	Aktionärssparkonto Clientis B. CH88 0645 0042 0327 6270 9	48'139.40	43.50	23'139.40	25'043.50
1022.05	Aktionärssparkonto BEKB CH73 0079 0042 4108 3614 7	50'583.90	352.30		50'936.20
1025	Vorräte	2'089.65	1'654.85	2'089.65	1'654.85
1025.01	Vorräte KEBAG-Säcke und Marken	2'089.65	1'654.85	2'089.65	1'654.85
1029	Übrige Anlagen	5'390.00			5'390.00
1029.01	Land "Gugerschützweid" Parz.18 Bürgerliches Armengut	1'730.00			1'730.00
1029.02	Land "Breitackerweid" Parz.19 Bürgerliches Armengut	3'660.00			3'660.00
103	Transitorische Aktiven	5'070.10	26'800.00	5'070.10	26'800.00
1030	Transitorische Aktiven	5'070.10	26'800.00	5'070.10	26'800.00
1030.01	Transitorische Aktiven	5'070.10	26'800.00	5'070.10	26'800.00

Bestandesrechnung

Gemeinde Buswil bei Melchnau
Buchungsperiode 2013

Einwohnergemeinde		Anfangsbestand per 01.01.2013	Zuwachs	Veränderung Abgang	Endbestand per 31.12.2013
11	Verwaltungsvermögen	631'728.35	84'870.25	76'807.75	639'790.85
114	Sachgüter	374'424.35	84'870.25	74'507.75	384'786.85
1140	Grundstücke	1.00			1.00
1140.01	Grundstücke	1.00			1.00
1141	Tiefbauten	311'352.35	60'908.90	37'478.40	334'782.85
1141.01	Strassen	175'734.00	58'922.40	24'656.40	210'000.00
1141.02	Abwasserentsorgung	121'082.35	1'986.50	11'368.00	111'700.85
1141.03	Abfallentsorgungsplatz	14'535.00		1'454.00	13'081.00
1141.05	Feuerweiher	1.00			1.00
1143	Hochbauten	56'849.00	23'961.35	30'810.35	50'000.00
1143.01	Schulhaus inkl. Wohnungen	56'849.00	23'961.35	30'810.35	50'000.00
1145	Waldungen	1.00			1.00
1145.01	Wald Gugerschützweid Parz. 2	1.00			1.00
1146	Mobilien, Maschinen, Fahrzeuge	6'220.00		6'219.00	1.00
1146.01	Mobilien, Maschinen, EDV	6'220.00		6'219.00	1.00
1149	Übrige Sachgüter	1.00			1.00
1149.01	Div. Sachgüter (Kugelfang)	1.00			1.00
115	Darlehen und Beteiligungen	235'004.00			235'004.00
1152	Gemeinden	235'000.00			235'000.00
1152.01	Darlehen Wasservers. Rottal	235'000.00			235'000.00

Bestandesrechnung

Gemeinde Buswil bei Melchnau
Buchungsperiode 2013

Einwohnergemeinde		Anfangsbestand per 01.01.2013	Zuwachs	Veränderung Abgang	Endbestand per 31.12.2013
1154	Gemischtwirtschaftliche Unternehmungen	4.00			4.00
1154.01	5 Namensaktien KEBAG Zuchwil	1.00			1.00
1154.02	1 Namensaktie ZAR Emmental- Oberaargau AG	1.00			1.00
1154.03	150 Inhaberaktien Aare Seeland mobil AG	1.00			1.00
1154.05	1 Gen.-Anteil Solidarität Uebergangswohnheim Oberaargau	1.00			1.00
116	Investitionsbeiträge	22'300.00		2'300.00	20'000.00
1162	Gemeinden	22'300.00		2'300.00	20'000.00
1162.01	Investitionsbeitrag Tanklösch- fahrzeug	22'300.00		2'300.00	20'000.00
2	Passiven	1'629'150.34	1'700'277.38	1'938'810.40	1'390'617.32
20	Fremdkapital	350'823.50	1'690'737.38	1'829'033.13	212'527.75
200	Laufende Verpflichtungen	204'581.00	1'684'042.23	1'766'120.78	122'502.45
2000	Kreditoren	204'581.00	1'684'042.23	1'766'120.78	122'502.45
2000.01	Kreditor AHV, ALV, IV, EO, ALV		14'271.90	14'271.90	
2000.02	Kreditor Pensionskasse		12'505.20	12'505.20	
2000.03	Kreditor Unfall- und Kranken- versicherung		2'834.35	2'837.75	3.40-
2000.04	Kreditor FAK		1'764.70	1'764.70	
2000.06	Durchgangskonto Lohnzahlungen	116.15	100'212.05	100'328.20	
2000.10	Durchgangskonto		1'768.45	1'768.45	
2000.20	Kreditoren Verschiedene	228.30	165.55	227.70	166.15
2000.30	Kreditoren Sammelkonto	204'236.55	734'311.59	816'208.44	122'339.70
2000.31	Kreditoren pendente Zahlungen		816'208.44	816'208.44	

Bestandesrechnung

Gemeinde Busswil bei Melchnau
Buchungsperiode 2013

Einwohnergemeinde		Anfangsbestand per 01.01.2013	Zuwachs	Veränderung Abgang	Endbestand per 31.12.2013
203	Verpflichtungen für Sonderrechnungen	98'191.50	215.15	24'261.35	74'145.30
2033	Verwaltete Stiftungen	98'191.50	215.15	24'261.35	74'145.30
2033.01	Legat "AZ"	8'187.30	20.45		8'207.75
2033.02	Fonds Anzeigerkapital	90'004.20	194.70	24'261.35	65'937.55
204	Rückstellungen	37'927.00	2'600.00	28'527.00	12'000.00
2040	Laufende Rechnung	21'827.00	2'600.00	21'827.00	2'600.00
2040.02	Rückstellungen Lauf. Rechnung	21'827.00	2'600.00	21'827.00	2'600.00
2049	Wertberichtigung auf Guthaben	16'100.00		6'700.00	9'400.00
2049.01	Wertberichtigung Steuerguthab.	16'100.00		6'700.00	9'400.00
205	Transitorische Passiven	10'124.00	3'880.00	10'124.00	3'880.00
2050	Transitorische Passiven	10'124.00	3'880.00	10'124.00	3'880.00
2050.01	Transitorische Passiven	10'124.00	3'880.00	10'124.00	3'880.00
22	Spezialfinanzierungen	107'335.90	9'540.00	17'302.15	99'573.75
228	Verpflichtungen für Spezialfinanzierungen	107'335.90	9'540.00	17'302.15	99'573.75
2280	Spezialfinanzierungen gestützt auf übergeordnetes Recht	88'091.00	9'539.45	17'302.15	80'328.30
2280.01	Schutzraumersatzabgaben	49'593.10		880.00	48'713.10
2280.02	Rechnungsausgleich SF Ab- wasserentsorgung	36'604.65		7'429.15	29'175.50
2280.03	Rechnungsausgleich SF Abfall- entsorgung	1'893.25	546.45		2'439.70
2280.04	Werterhalt SF Abwasserentsorg.		8'993.00	8'993.00	

Bestandesrechnung

Gemeinde Busswil bei Melchnau
Buchungsperiode 2013

Einwohnergemeinde		Anfangsbestand per 01.01.2013	Zuwachs	Veränderung Abgang	Endbestand per 31.12.2013
2281	Spezialfinanzierungen gestützt auf Gemeindereglemente	19'244.90	0.55		19'245.45
2281.01	Bürgerliches Armengut	19'244.90	0.55		19'245.45
23	Eigenkapital	1'170'990.94		92'475.12	1'078'515.82
239	Eigenkapital	1'170'990.94		92'475.12	1'078'515.82
2390	Eigenkapital	1'170'990.94		92'475.12	1'078'515.82
2390.01	Eigenkapital	1'170'990.94		92'475.12	1'078'515.82

EINWOHNERGEMEINDE BUSSWIL B. MELCHNAU**Eventualverpflichtungen per 31.12.2013**

Keine

Nicht bilanzierbare Leasingverbindlichkeiten per 31.12.2013

Keine

Brandversicherungswerte der Sachanlagen per 31.12.2013

	Finanzvermögen		Verwaltungsvermögen	
Mobilien	Fr.	0.00	Fr.	285'000.00
Immobilien	Fr.	0.00	Fr.	2'956'200.00

Wiederbeschaffungswert, Werterhaltungskosten und Einlage in die Spezialfinanzierung Werterhalt für die kommunalen Abwasseranlagen und gegebenenfalls den Gemeindeanteil an den regionalen Anlagen ¹

Rechnungsjahr: 2013

Gemeinde: 4917 Busswil bei Melchnau

Kontaktperson: Melanie Däppen

Telefon: 062 927 23 58

E-Mail: melanie.daeppen@busswil-bm.ch

Datengrundlagen AWA
 Gemeinde Anlagenbuchhaltung
 Aktualisierungsjahr: 2013

Datengrundlagen AWA
 Verband Anlagenbuchhaltung

	① Wieder- beschaffungswert in Fr.	② Nutzungsdauer in Jahren	③ Erneuerungsrate in % (100/②)	④ Werterhaltungskosten in Fr./a (①*③)	⑤ Einlage- satz ² %	⑥ Einlage in die Spezialfinanzierung in Fr./a (④*⑤)
1. Gemeindeanlagen						
1.1 Kanalisationen	1'199'000	80	1.25%	14'988	60%	8'993
1.2 Spezialbauwerke		50	2.00%	-		-
1.3 Abwasserreinigungsanlagen		33	3.00%	-		-
Total 1 (1.1 - 1.3) bzw. mittlerer Einlagesatz (Spalte ⑤)	1'199'000			14'988	60%	8'993

2. Gemeindeanteil an regionalen Anlagen ³

2.1 Kanalisationen		80	1.25%	-		-
2.2 Spezialbauwerke		50	2.00%	-		-
2.3 Abwasserreinigungsanlagen		33	3.00%	-		-
Total 2 (2.1 - 2.3) bzw. mittlerer Einlagesatz (Spalte ⑤)	-			-		-

Total 1 + 2 bzw. mittlerer Einlagesatz (Spalte ⑤)	1'199'000			14'988	60%	8'993
--	------------------	--	--	---------------	------------	--------------

⑦ Stand Verwaltungsvermögen	111'701	in Prozent von ①: (100*⑦/①)		9.3%	Höchstens Fr. 200 / EW ⁴	
⑧ oder Stand Spezialfinanzierung Werterhalt	-	in Prozent von ①: (100*⑧/①)			EW ⁵ 200	
					Fr./EW 45	

Bemerkungen:

Datum:


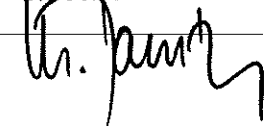
17. Mrz 14

Unterschrift:

IM NAMEN DES GEMEINDERATES
 BUSSWIL b. M.

Der Präsident

Die Sekretärin

¹ Diese Blatt ist Bestandteil der Jahresrechnung. Eine Kopie senden Sie bitte an das AWA: ae.awa@bve.be.ch

² Die Einlage in die Spezialfinanzierung muss mindestens 60% betragen, solange der Bestand der SF Werterhalt nicht mehr als 25% des Wiederbeschaffungswertes beträgt.

³ Daten des Teils 2 nur dann angeben, wenn der Verband die Einlage in die Spezialfinanzierung nicht selber vornimmt. (Anteil gemäss Kostenverteiler Verband).

⁴ Gemäss Artikel 32, Absatz 4 KGV ist die Einlage in die Spezialfinanzierung auf jährlich Fr. 200 (Gemeinde und Region) pro Einwohnerwert beschränkt.

⁵ Einwohnerwert (EW): Gemäss Artikel 36g KGV.

Bestätigungsbericht des Rechnungsprüfungsorgans

über die Prüfung der Jahresrechnung 2013

an die Gemeindeversammlung der Einwohnergemeinde 4917 Busswil b. Melchnau

Als Rechnungsprüfungsorgan haben wir die Jahresrechnung, bestehend aus Bestandesrechnung, Laufender Rechnung, Investitionsrechnung und Anhang für das am 31. Dezember 2013 abgeschlossene Rechnungsjahr geprüft.

Der Gemeinderat ist für die Aufstellung der Jahresrechnung in Übereinstimmung mit den gesetzlichen Vorschriften verantwortlich. Er ist auch für die Auswahl und die Anwendung sachgemässer Rechnungslegungsmethoden sowie die Vornahme angemessener Schätzungen verantwortlich.

Unsere Verantwortung ist es, aufgrund unserer Prüfung ein Prüfungsurteil über die Jahresrechnung abzugeben. Wir haben unsere Prüfung in Übereinstimmung mit den gesetzlichen Vorschriften vorgenommen. Unsere Prüfung erfolgte nach den Grundsätzen, wonach eine Prüfung so zu planen und durchzuführen ist, dass wir hinreichende Sicherheit gewinnen, ob die Jahresrechnung frei von wesentlichen falschen Angaben ist. Wir bestätigen, dass wir die gesetzlichen Anforderungen hinsichtlich Befähigung und Unabhängigkeit erfüllen.

Eine Prüfung beinhaltet die Durchführung von Prüfungshandlungen zur Erlangung von Prüfungsnachweisen für die in der Jahresrechnung enthaltenen Wertansätze und sonstigen Angaben. Die Auswahl der Prüfungshandlungen liegt im pflichtgemässen Ermessen des Prüfers. Dies schliesst eine Beurteilung der Risiken wesentlicher falscher Angaben in der Jahresrechnung als Folge von Verstössen oder Irrtümern ein. Die Prüfung umfasst zudem die Beurteilung der Angemessenheit der angewandten Rechnungslegungsmethoden, der Plausibilität der vorgenommenen Schätzungen sowie eine Würdigung der Gesamtdarstellung der Jahresrechnung. Wir sind der Auffassung, dass die von uns erlangten Prüfungsnachweise eine ausreichende und angemessene Grundlage für unser Prüfungsurteil bilden.

Nach unserer Beurteilung entspricht die Jahresrechnung für das am 31. Dezember 2013 abgeschlossene Rechnungsjahr den gesetzlichen Vorschriften.

Wir beantragen, die vorliegende Jahresrechnung 2013 mit Aktiven und Passiven von CHF 1'390'617.32 und mit einem **Aufwandüberschuss von CHF 92'475.12** zu genehmigen.

Ort und Datum: 28. April 2014

Das Rechnungsprüfungsorgan: