



Einwohnergemeinde  
4917 Buswil b. Melchnau

# **Jahresrechnung 2015**

---

## Inhaltsverzeichnis

	<u>Seite</u>
Vorbericht .....	2 – 19
Übersicht Jahresrechnung .....	20
Finanzierungsausweis .....	21
Zusammenzug der Bestandesrechnung .....	22
Zusammenzug der Laufenden Rechnung nach Funktionen .....	23
Zusammenzug der Laufenden Rechnung nach Arten .....	24 – 27
Zusammenzug der Investitionsrechnung nach Arten .....	28
Abschreibungstabelle .....	29
Verpflichtungskreditkontrolle .....	30
Nachkredittabelle .....	31
Laufende Rechnung .....	32 – 45
Investitionsrechnung .....	46
Bestandesrechnung .....	47 – 52

## Anhang

Verzeichnis der Eventualverpflichtungen und Brandversicherungswerte von Sachanlagen .....	Anhang 1
Berechnungsblatt Wiederbeschaffungswerte und Einlagen in Spezialfinanzierung Abwasser .....	Anhang 2

# Vorbericht zur Jahresrechnung 2015

## 1 Rechnungsführung

---

Die vorliegende Jahresrechnung 2015 der Einwohnergemeinde Buswil b. Melchnau wurde letztmals nach dem "Harmonisierten Rechnungsmodell 1" (HRM1) des Kantons Bern erstellt. Für die Buchhaltung stand die Gemeindesoftware der Firma Hürlimann Informatik AG, Zufikon, zur Verfügung. Verantwortlich für die Rechnungsführung ist Christa Berger, Finanzverwalterin, im Amt seit 01. Mai 2014.

## 2 Grundlagenrechnung

---

Als Grundlage für die vorliegende Jahresrechnung 2015 diente die Rechnung des Jahres 2014. Die Vorjahresrechnung wurde durch folgende Gremien geprüft und genehmigt:

Gemeinderat Buswil b.M.:	13.04.2015
Rechnungsprüfungskommission:	18.05.2015
Gemeindeversammlung:	12.06.2015

## 3 Voranschlag und Steueranlage

---

Der Voranschlag für das Jahr 2015 mit einem Aufwandüberschuss von Fr. 53'930.00 wurde von der Gemeindeversammlung am 05.12.2014 mit folgenden Ansätzen beschlossen:

<b>Steueranlage:</b>	1.60 Einheiten auf Einkommen und Vermögen	seit 01.01.2011
<b>Liegenschaftssteuern:</b>	1.2‰ des amtlichen Wertes	wie bisher
<b>Hundetaxe:</b>	Fr. 50.00 pro Hund	wie bisher

## 4 Die wichtigsten Geschäftsfälle

---

Die nachfolgenden Ereignisse haben das Ergebnis der Jahresrechnung 2015 massgeblich beeinflusst (- negativ / + positiv):

### 029 Allgemeine Verwaltung

- Minderaufwand Verwaltungspersonal infolge Vergabe eines Mandates für die Führung der Gemeindeschreiberei durch die Finances Publiques AG (+47'200).
- Mehraufwand bei den Entschädigungen für das externe Mandat an die Finances Publiques AG (-68'600), wofür den Stimmberechtigten ein entsprechender Nachkredit zum Beschluss unterbreitet wird.

#### 210 Primarstufe

- Minderaufwand bei den Gehaltskostenbeiträgen und Schulgeldern an andere Gemeinden durch tiefere Schülerzahlen (+36'900).

#### 212 Sekundarstufe

- Mehraufwand bei den Gehaltskostenbeiträgen und Schulgeldern an andere Gemeinden durch höhere Schülerzahlen (-17'300).

#### 500 AHV-Zweigstelle

- Mehraufwand durch die Auslagerung der AHV-Zweigstelle nach Melchnau – Beitrag an die Gemeinde Melchnau (-3'000).

#### 580 Sozialhilfe und 585 Inkassohilfe und Bevorschussung Unterhaltsbeiträge

- Seit dem 1. Januar 2015 erfolgt die Bevorschussung von Unterhaltsbeiträgen gesamthaft über den Regionalen Sozialdienst Roggwil, weshalb keine Ausgaben und Einnahmen getätigt worden sind.

#### 900 Obligatorische periodische Steuern

- Mindereinnahmen bei den Einkommenssteuern Natürlich Personen (-10'200).
- Mindereinnahmen bei den Vermögenssteuern Natürliche Personen (-5'200).

#### 903 Steuerabschreibungen

- Mehraufwand bei der Wertberichtigung auf gefährdeten Steuerguthaben (-4'100).

#### 920 Finanzausgleich

- Mindereinnahmen im Finanzausgleich
  - o Zuschuss Disparitätenabbau (-13'700)
  - o Zuschuss Mindestausstattung (-21'400)

## 5 Kommentar zum Rechnungsergebnis

---

Die Jahresrechnung der Gemeinde Busswil b.M. schliesst per 31.12.2015 wie folgt ab:

#### **Ergebnis vor Abschreibungen**

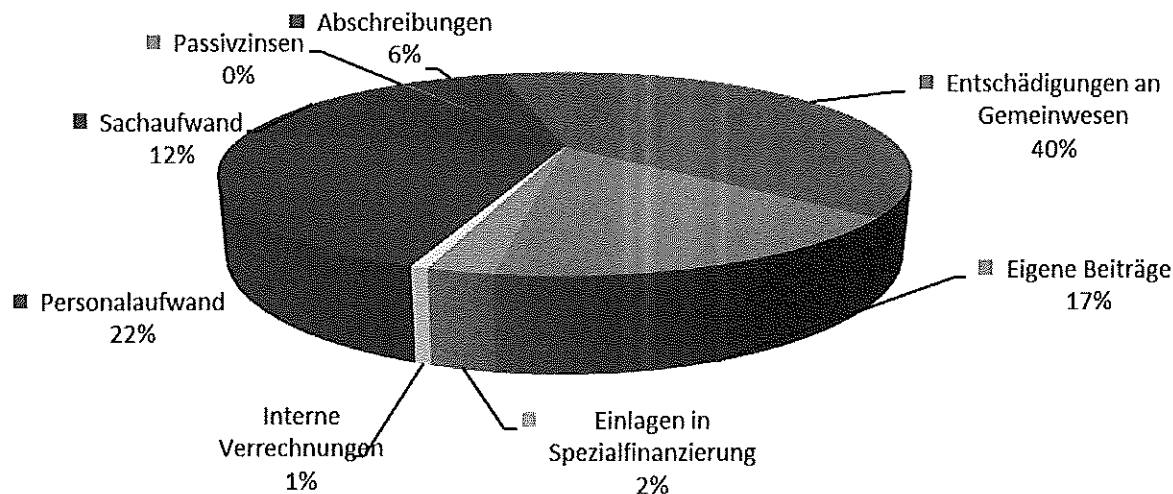
Aufwand	Fr.	676'186.81
Ertrag	Fr.	596'839.15
Aufwandüberschuss brutto	Fr.	<u>79'347.66</u>

#### **Ergebnis nach Abschreibungen**

Aufwandüberschuss brutto	Fr.	79'347.66
Harmonisierte Abschreibungen (ohne SF)	Fr.	26'392.00
Übrige Abschreibungen	Fr.	0.00
<b>Aufwandüberschuss</b>	Fr.	<u><b>105'739.66</b></u>

#### **Vergleich Rechnung-Voranschlag**

Aufwandüberschuss Laufende Rechnung 2015	Fr.	105'739.66
Aufwandüberschuss Laufende Rechnung gemäss Voranschlag	Fr.	53'930.00
<b>Abweichung (Schlechterstellung)</b>	Fr.	<u><b>51'809.66</b></u>

**Aufwand****Personalaufwand**

Der gesamte Personalaufwand (Entschädigungen, Sitzungsgelder, Besoldungen, Sozial-, Personal-, Unfall- und Krankenversicherungen) liegt rund 13.2% über dem budgetierten Betrag. Die Löhne an das Verwaltungspersonal fallen infolge Vergabe eines Mandates zur Führung der Gemeindeschreiberei ab 13.04.2015 tiefer aus. Dafür Mehraufwand bei den Entschädigungen für die Vergabe des externen Mandates an Finances Publiques AG.

**Sachaufwand**

Der gesamte Sachaufwand (Büromaterial, Drucksachen, Verbrauchsmaterial, Anschaffungen, Honorare für Dienstleistungen, baulicher oder übriger Unterhalt, Spesen) liegt rund 9.6% unter dem budgetierten Betrag. Dies vor allem darum, weil im 2015 die Budgetbeträge für Büromaterial und Drucksachen sowie diverse Anschaffungen nicht ausgeschöpft wurden und die Heizölkosten gesunken sind.

**Passivzinsen**

Die Passivzinsen liegen rund 9% oder Fr. 122.10 unter dem Budgetwert (tiefere Zinssätze).

### **Abschreibungen**

Die gesamten Abschreibungen sind rund 23.3% höher als budgetiert. Mehraufwand bei der Wertberichtigung auf gefährdeten Steuerguthaben.

### **Entschädigungen an Gemeinwesen**

Die Entschädigungen an Gemeinwesen liegen rund 9.1% unter dem budgetierten Betrag. Die Lehrergehaltskosten Kindergarten und Primarschule sowie die Betriebs- und Infrastrukturkosten liegen tiefer als budgetiert. Dafür liegen die Kosten der Sekundarstufe durch höhere Schülerzahl höher. Der Gemeindeanteil Lastenausgleich Sozialhilfe liegt ebenfalls tiefer als die Budgetvorgabe.

### **Eigene Beiträge**

Dieser Bereich schliesst rund 20.4% tiefer ab als budgetiert. Seit dem 1. Januar 2015 Bevorschussung von Unterhaltsbeiträgen gesamthaft über den Regionalen Sozialdienst Roggwil.

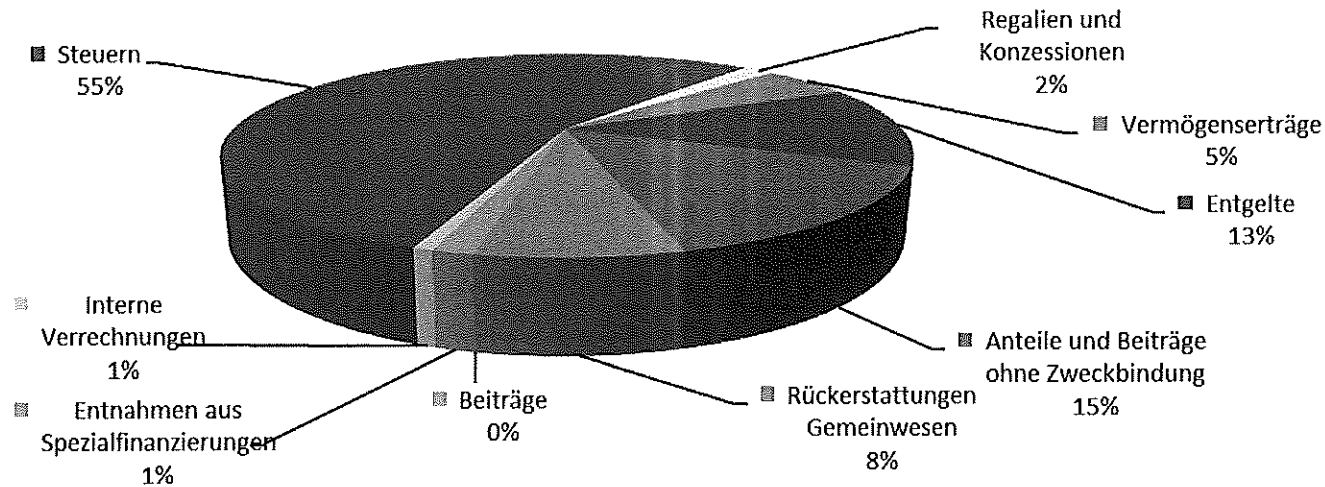
### **Einlagen in Spezialfinanzierungen**

Diese Einlagen liegen rund 3.6% über dem Budget. Die Einlagen in Spezialfinanzierungen dienen dem Rechnungsausgleich von spezialfinanzierten Kostenstellen und zur Äufnung der Spezialfinanzierung Werterhalt Abwasserentsorgungsanlagen.

### **Interne Verrechnungen**

Bei internen Verrechnungen werden Personal- und Sachaufwand, Zinsen und Abschreibungen sowie Erträge zwischen den einzelnen Funktionen verrechnet, mit dem Ziel, die wirtschaftliche Aufgabenerfüllung je Aufgabenbereich beurteilen zu können.

## Ertrag



### Steuern

Der Steuerertrag liegt rund 5.5% unter dem budgetierten Betrag. Hauptgrund sind Mindereinnahmen bei den Einkommenssteuern und Vermögenssteuern der Natürlichen Personen.

### Regalien und Konzessionen

Diese Kostenart beinhaltet die Konzession der onyx Energie Netze AG und liegt 3.6% unter der Budgeteingabe.

### Vermögenserträge

In dieser Kostenart werden nebst den Zins- auch die Liegenschaftserträge sowie allfällige Einnahmeüberschüsse der Investitionsrechnung erfasst. Es sind Mindereinnahmen von rund 4.9% zu verzeichnen.

### Entgelte

Die Entgelte liegen rund 23.5% unter dem budgetierten Betrag. Dies ist mehrheitlich darauf zurückzuführen, dass ebenfalls auch die Einnahmen Unterhaltsbeiträge seit dem 1. Januar 2015 über den Regionalen Sozialdienst Roggwil laufen.

### **Anteile und Beiträge ohne Zweckbindung**

Dieser Bereich beinhaltet die Leistungen aus dem Finanzausgleich und schliesst mit rund 27.8% schlechter als budgetiert ab.

### **Rückerstattungen Gemeinwesen**

Die Verschlechterung gegenüber dem Voranschlag macht rund 23.8% aus. Der Kantonsbeitrag an besonders belastete Gemeinden im Bereich Schule fällt weg, da infolge Wegzug einer Familie weniger Schulkinder aus Buswil sind.

### **Beiträge**

Bei diesem Betrag handelt es sich um den Kantonsbeitrag Strassenbeleuchtung.

### **Entnahmen aus Spezialfinanzierungen**

Die Entnahmen aus den Spezialfinanzierungen dienen dem Rechnungsausgleich von spezialfinanzierten Kostenstellen und zur Finanzierung der Abschreibungen in der Spezialfinanzierung Abwasserentsorgung.

### **Interne Verrechnungen**

Siehe Bemerkung unter dem Aufwand.



## 7 Laufende Rechnung

## Vergleich zum Voranschlag nach Funktionen

0 Allgemeine Verwaltung	Rechnung 2015		Voranschlag 2015		Rechnung 2014	
	Aufwand	Ertrag	Aufwand	Ertrag	Aufwand	Ertrag
	188'142.65	39'154.65	173'080.00	37'600.00	181'544.90	38'666.20
Nettoaufwand		148'988.00		135'480.00		142'878.70
Schlechter gegenüber dem Voranschlag	13'508.00					

Der Nettoaufwand der Allgemeinen Verwaltung liegt um 9.9% über dem budgetierten Wert. Begründungen für die wesentlichen Abweichungen zum Voranschlag:

### **Exekutive**

- Freier Gemeinderatskredit; Mercifest, Treffen mit Nachbargemeinden, diverse Abschiedsgeschenke Behördemitglieder/GS.

### **Allgemeine Verwaltung**

- Minderaufwand Verwaltungspersonal. Gemeindeschreiberei ab 13.04.2015 durch externen Mandaten geführt.
- Dafür Mehraufwand bei den Entschädigungen für das externe Mandat an die Finances Publiques AG.

### **Verwaltungsliegenschaft**

- Diverser Liegenschaftsunterhalt, unter anderem Sanierung Treppenhaus Schulhaus, Reparatur Eingangstreppe Schulhaus, Störung Waschmaschine.

1 Öffentliche Sicherheit	Rechnung 2015		Voranschlag 2015		Rechnung 2014	
	Aufwand	Ertrag	Aufwand	Ertrag	Aufwand	Ertrag
	26'184.55	13'483.85	25'490.00	12'850.00	22'753.25	18'785.40
Nettoaufwand		12'700.70		12'640.00		3'967.85
Schlechter gegenüber dem Voranschlag	60.70					

Der Nettoaufwand liegt 0.5% über dem budgetierten Betrag. Begründungen für die wesentlichen Abweichungen zum Voranschlag:

### **Mass und Gewicht**

- Die Nachführung des Vermessungswerkes liegt über dem vom Geometer mitgeteilten Budgetbetrag.

### **Übrige Rechtspflege**

- Baubewilligung-/MIDI-Gebühren höher infolge grösserer Umbauten, dafür auch eingemommene Gebühren für Amtshandlungen höher.

### **Wehrdienste**

- Unterhalt der Löschanlagen; Feuerweiherr Reinigung und Entsorgung von Schlamm.

### **Übrige zivile Landesverteidigung**

- Die Einsatzkostenversicherung verzichtet im 2015 nochmals auf die Prämie, weil sie aufgrund des positiven Schadenverlaufs genügend Kapitalreserven hat.

2 Bildung	Rechnung 2015		Voranschlag 2015		Rechnung 2014	
	Aufwand	Ertrag	Aufwand	Ertrag	Aufwand	Ertrag
	174'528.05	39'583.45	196'210.00	53'800.00	238'687.00	91'701.05
Nettoaufwand		134'944.60		142'410.00		146'985.95
Besser gegenüber dem Voranschlag		7'465.40				

Der Nettoaufwand der Bildung liegt um 5.2% unter dem budgetierten Wert. Begründungen für die Abweichungen zum Voranschlag:

### **Kindergarten**

- Der Kostenanteil an die Gehaltskosten sowie Betriebs- und Infrastrukturkosten, welchen wir an die Gemeinde Melchnau bezahlen müssen, ist weniger hoch ausgefallen da nur noch bis Juli 2015 ein Kind den Kindergarten besuchte.
- Rückerstattung Lastenausgleich Lehrergehälter bis Juli 2015 bereits zuviel Schulgelder erhalten, da Kanton mit vorherigen Schülerzahlen rechnet.

### **Primarstufe**

- Der Anteil an die Lehrergehaltskosten sowie Betriebs- und Infrastrukturkosten an die Gemeinde Melchnau ist ebenfalls tiefer ausgefallen.

### **Sekundarstufe**

- Hier Mehrkosten an den Anteil Gehaltskosten sowie Betriebs- und Infrastrukturkosten infolge höherer Schülerzahl.

### **Nicht Aufteilbares Volksschule, Tagesschule**

- Kein Kantonsbeitrag für Gemeinden mit hoher Gehaltskostenbelastung mehr, da weniger Schüler.

3 Kultur und Freizeit	Rechnung 2015		Voranschlag 2015		Rechnung 2014	
	Aufwand	Ertrag	Aufwand	Ertrag	Aufwand	Ertrag
	7'023.05	5'000.00	7'070.00	5'000.00	2'530.90	0.00
Nettoaufwand		2'023.05		2'070.00		2'530.90
Besser gegenüber dem Voranschlag		46.95				

In dieser Funktion gibt es keine nennenswerten Abweichungen.

4 Gesundheit	Rechnung 2015		Voranschlag 2015		Rechnung 2014	
	Aufwand	Ertrag	Aufwand	Ertrag	Aufwand	Ertrag
	359.60	0.00	890.00	0.00	1'001.60	0.00
Nettoaufwand		359.60		890.00		1'001.60
Besser gegenüber dem Voranschlag		530.40				

#### **Schulzahnärztliche Pflege**

- Es wurden zehn Untersuchungen durchgeführt.

5 Soziale Wohlfahrt	Rechnung 2015		Voranschlag 2015		Rechnung 2014	
	Aufwand	Ertrag	Aufwand	Ertrag	Aufwand	Ertrag
	137'270.76	295.60	165'050.00	23'400.00	170'152.23	31'339.25
Nettoaufwand		136'975.16		141'650.00		138'812.98
Besser gegenüber dem Voranschlag		4'674.84				

Der Nettoaufwand der Sozialen Wohlfahrt liegt um 3.3% unter dem budgetierten Wert. Begründungen für die Abweichungen zum Voranschlag:

#### **AHV-Zweigstelle**

- Mehraufwand durch die Auslagerung der AHV-Zweigstelle nach Melchnau.

#### **Sozialhilfe und Inkassohilfe und Bevorschussung Unterhaltsbeiträge**

- Seit 1. Januar 2015 Bevorschussung von Unterhaltsbeiträgen gesamthaft über den Regionalen Sozialdienst Roggwil, deshalb keine Ausgaben und Einnahmen mehr ausgewiesen.

6 Verkehr	Rechnung 2015		Voranschlag 2015		Rechnung 2014	
	Aufwand	Ertrag	Aufwand	Ertrag	Aufwand	Ertrag
	23'489.35	466.00	31'280.00	460.00	31'808.90	270.50
Nettoaufwand		23'023.35		30'820.00		31'538.40
Besser gegenüber dem Voranschlag		7'796.65				

Der Nettoaufwand des Verkehrs liegt um 25.3% unter dem budgetierten Wert. Begründungen für die Abweichungen zum Voranschlag:

#### **Gemeindestrassen**

- Baulicher Unterhalt Strassen, Beleuchtung; periodische Kontrolle Strassenleuchten, Strassenleuchte Breitacker ersetzt und allgemeine Arbeiten (Risse flicken, Zurückschneiden Hecken usw.).
- Sonderbewilligung gewerblicher Verwendung mit landwirtschaftlichen Fahrzeugen (NEW HOLLAND und AGRIFULL).

#### **Übriger Verkehr**

- Die Lastenausgleichszahlung an den öffentlichen Verkehr fiel rund Fr. 2'500.00 tiefer aus.

7 Umwelt und Raumordnung	Rechnung 2015		Voranschlag 2015		Rechnung 2014	
	Aufwand	Ertrag	Aufwand	Ertrag	Aufwand	Ertrag
	75'111.10	63'937.80	79'640.00	66'880.00	78'361.80	68'964.15
Nettoaufwand		11'173.30		12'760.00		9'397.65
Besser gegenüber dem Voranschlag		1'586.70				

Der Nettoaufwand der Umwelt und Raumordnung liegt um 12.4% unter dem budgetierten Wert. Begründung für die Abweichung zum Voranschlag:

#### **Friedhof und Bestattung**

- Der Gemeindebeitrag Friedhofwesen ist rund Fr. 550.00 tiefer ausgefallen als Budgeteingabe.

#### **Tierkörperbeseitigung**

- Kosten Tierkörperbeseitigung gehen 55 % zu Lasten des Verursachers und 45 % zu Lasten der Abfallensorgung.

#### **Raumordnung**

- Dienstleistungen und Honorare; Datenaufbereitung ÖREB Kataster (Start Frühling 2015).

## Bemerkungen zu den Spezialfinanzierungen Abwasser- und Abfallentsorgung:

### Abwasserentsorgung

Die Abwasserentsorgung schliesst mit einem **Ertragsüberschuss von Fr. 6'872.15** ab (rund Fr. 200.00 unter dem Budgetwert). Dieser Ertragsüberschuss wurde dem Eigenkapital der Spezialfinanzierung Abwasser gutgeschrieben, welches neu einen Stand von Fr. 44'982.35 ausweist.

Der Wiederbeschaffungswert beträgt für die Abwasserleitungen Fr. 1'199'000.00. Teilt man den Wert durch die Anzahl Nutzungsjahre (Leitungen 80 Jahre) erhält man die jährliche Einlage in die Werterhaltung (Fr. 14'987.50). Die gesetzliche Vorschrift des Kantons besagt, dass zwingend 60% von Fr. 14'987.50 in die Werterhaltung eingelegt werden müssen. Diese 60%-Einlage in Höhe von Fr. 8'993.00 wurde im Jahr 2015 entsprechend getätigt. Der Betriebsbeitrag an die ARA Murg fiel rund Fr. 1'300.00 tiefer aus als budgetiert. Die Kanalisations- und Benützungsgebühren waren rund Fr. 1'800.00 tiefer als die Budgetvorgabe.

### Abfallentsorgung

Die Abfallentsorgung schliesst mit einem **Ertragsüberschuss von Fr. 1'258.70** ab (rund Fr. 800.00 über dem Budget). Dieser Ertragsüberschuss wurde dem Eigenkapital der Spezialfinanzierung Abfallentsorgung gutgeschrieben, welches neu einen Stand von Fr. 5'507.55 ausweist.

Bei den Unterhalts- und Reparaturarbeiten war der Ersatz des Moloksack nicht notwendig.

8 Volkswirtschaft	Rechnung 2015		Voranschlag 2015		Rechnung 2014	
	Aufwand	Ertrag	Aufwand	Ertrag	Aufwand	Ertrag
	726.45	10'409.00	910.00	11'000.00	888.30	10'608.50
Nettoertrag	9'682.55		10'090.00		9'720.20	
Schlechter gegenüber dem Voranschlag	407.45					

Der Nettoertrag der Volkswirtschaft liegt um 4% unter dem budgetierten Wert. Begründungen für die Abweichungen zum Voranschlag:

### Elektrizität

- Die Konzessionsentschädigung der onyx fiel rund Fr. 400.00 tiefer aus.

9 Finanzen und Steuern	Rechnung 2015		Voranschlag 2015		Rechnung 2014	
	Aufwand	Ertrag	Aufwand	Ertrag	Aufwand	Ertrag
	69'743.25	424'508.80	64'750.00	479'450.00	73'754.60	532'423.52
Nettoertrag	354'765.55		414'700.00		458'668.92	
Schlechter gegenüber dem Voranschlag	59'934.45					

Der Nettoertrag der Finanzen und Steuern liegt um 14.4% unter dem budgetierten Wert. Begründungen für die Abweichungen zum Voranschlag:

**Steuern**

- Mindereinnahmen bei den Einkommenssteuern Natürliche Personen (- Fr. 10'200.00).
- Mindereinnahmen bei den Vermögenssteuern Natürliche Personen (- Fr. 5'200.00).
- Zuwachs der Wertberichtigung für gefährdete Steuerguthaben um Fr. 4'100.00 (Aufwand) auf gesamthaft Fr. 13'800.00. Die Berechnung erfolgte aufgrund von Einzelfallbetrachtungen und einer generellen Berechnung von 5%.

**Finanzausgleich**

- Mindereinnahmen beim Zuschuss Disparitätenabbau (- Fr. 13'700.00).
- Mindereinnahmen beim Zuschuss Mindestausstattung (- Fr. 21'400.00).

**Bürgergut**

- Die Beiträge an die Bürger werden neu jährlich vom Gemeinderat festgesetzt. Im 2015 beträgt die Auszahlung Fr. 16.05 pro Bürger. Dies entspricht ungefähr dem „erwirtschafteten“ Gewinn des Bürgergutes geteilt durch die Anzahl Bürger.

**Abschreibungen**

- Mit den Abschreibungen soll einerseits eine angemessene Selbstfinanzierung der Gemeinde sichergestellt werden und andererseits der Entwertung des Verwaltungsvermögens Rechnung getragen werden. Nur durch genügend hohe Abschreibungen ist eine Gemeinde in der Lage, ihre künftigen Investitionen selber zu finanzieren. In der Jahresrechnung 2015 wurden die vorgeschriebenen 10% vorgenommen.

**8 Investitionsrechnung**

	Rechnung 2015	Voranschlag 2015	Rechnung 2014
<b>Steuerhaushalt</b>			
Bruttoinvestitionen	0.00	0.00	112.50
Investitionseinnahmen (inkl. Rückzahlung Darlehen Wasserversorgung)	10'000.00	0.00	10'000.00
Nettoinvestitionen	-10'000.00	0.00	-9'887.50

<b>Spezialfinanzierungen Abwasser und Abfall</b>			
Bruttoinvestitionen	0.00	0.00	0.00
Investitionseinnahmen	9'056.00	25'000.00	0.00
Nettoinvestitionen	-9'056.00	-25'000.00	0.00

	Rechnung 2015	Voranschlag 2015	Rechnung 2014
<b>Gesamtgemeinde</b>			
Total Bruttoinvestitionen	0.00	0.00	112.50
Total Investitionseinnahmen	19'056.00	25'000.00	10'000.00
<b>Total Nettoinvestitionen</b>	<b>-19'056.00</b>	<b>-25'000.00</b>	<b>-9'887.50</b>

Wie bereits im Voranschlag 2015 budgetiert resultiert ein Einnahmeüberschuss der IR. Er setzt sich durch Abwasseranschlussgebühren sowie durch die Rückzahlung Darlehen Wasserversorgung Rottal zusammen. Investitionen wurden im 2015 keine getätigt.

## 9 Bestandesrechnung

---

### Aktiven

#### **Finanzvermögen**

Das Finanzvermögen nahm im Berichtsjahr um 1.3% auf rund Fr. 765'00.00 ab. Die flüssigen Mittel haben um rund Fr. 22'200.00 zugenommen. Die Guthaben um rund Fr. 14'800.00 und die Anlagen um rund Fr. 150.00 abgenommen.

#### **Transitorische Aktiven**

Diese haben im Berichtsjahr um Fr. 17'400.00 abgenommen.

#### **Verwaltungsvermögen**

Das Verwaltungsvermögen nahm von Fr. 591'589.85 um den Einnahmenüberschuss in Höhe von Fr. 19'056.00 auf Fr. 572'533.85 ab. Nach Vornahme der harmonisierten Abschreibungen von Fr. 35'385.00 beträgt das Verwaltungsvermögen per Jahresabschluss Fr. 537'148.85. Dies ist eine Abnahme gegenüber dem Vorjahr von Fr. 54'441.00.

### Passiven

#### **Fremdkapital**

Das Fremdkapital hat im Berichtsjahr um rund Fr. 33'100.00 (17.6%) auf Fr. 220'293.40 zugenommen. Bei den laufenden Verpflichtungen steigen die Kreditorenbestände (Rechnungen, welche das Jahr 2015 betreffen aber erst im 2016 bezahlt werden) gegenüber dem Vorjahr um rund Fr. 9'900.00. Die Rückstellungen Laufende Rechnung (Rechnungen, die das alte Jahr betreffen, aber noch nicht bei uns eingetroffen sind) nahmen um Fr. 1'050.00 auf Fr. 3'900.00 zu. Die Wertberichtigung für gefährdete Steuerguthaben hat sich um Fr. 4'100.00 auf Fr. 13'800.00 erhöht.

#### **Transitorische Passiven**

Die transitorischen Passiven bleiben gleich.

#### **Verpflichtungen für Spezialfinanzierungen**

Die Spezialfinanzierungen weisen zurzeit einen Stand von Fr. 117'851.35 aus. Gegenüber dem Vorjahr ist dies eine Zunahme von Fr. 8'131.25 (Ertragsüberschuss aus der Abwasser- und Abfallrechnung sowie burgerliches Armengut).

Die Spezialfinanzierungen sind für die Gemeinde eine Schuld, die sie gegenüber der Abwasser- und Abfallentsorgung und gegenüber den Spezialfinanzierungen Schutzraumersatzbeiträge und dem Bürgerlichen Armengut hat.



### **Eigenkapital**

Das Eigenkapital wird durch Ertragsüberschüsse gebildet und dient zur Deckung von künftigen Aufwandüberschüssen.

Stand am 01.01.2015	Fr.	1'069'790.91
Aufwandüberschuss der Laufenden Rechnung	Fr.	105'739.66
<b>Eigenkapital am 31.12.2015</b>	<b>Fr.</b>	<b>964'051.25</b>

### **10 Nachkredite**

Alle Nachkredite von insgesamt Fr. 28'188.35 sind in einer separaten Nachkredittabelle aufgeführt und mit entsprechenden Begründungen versehen. Davon sind Fr. 27'956.95 gebunden, Fr. 5'114.55 liegen in der Kompetenz des Gemeinderates und Fr. 68'611.30 fallen in die Kompetenz der Gemeindeversammlung.

### **11 Finanzkennzahlen**

**Grundsatz: Beurteile nie die finanzielle Lage anhand einer Kennzahl!**

#### **Selbstfinanzierungsgrad**

(Selbstfinanzierung in Prozenten der Nettoinvestitionen)

2011	2012	2013	2014	<b>2015</b>	Mittelwert
-534.23	-42.67	-86.94	-401.87	<b>326.53</b>	-160.12

Der Selbstfinanzierungsgrad gibt Antwort auf die Frage, inwieweit die Investitionen aus selbst erwirtschafteten Mitteln bezahlt werden können. Allenfalls aus der Bestandesrechnung (Finanzvermögen) „angespartes Geld“ wird nicht berücksichtigt. Vor allem ein Vergleich über mehrere Jahre zeigt, ob die Investitionen finanziell verkraftet werden. Ein Selbstfinanzierungsgrad von unter 100% führt zu einer Neuverschuldung – wenn nicht dank verfügbaren Mitteln ein Teil des Finanzvermögens aufgelöst werden kann - von über 100% zu einer Entschuldung. Der Selbstfinanzierungsgrad ist auf Schwankungen besonders anfällig, da er sehr stark vom Investitionsrhythmus der Gemeinde und von den Eingängen der Investitionsrechnung (Subventionen, Anschlussgebühren usw.) abhängig ist. Ein Wert zwischen 60 und 80% wird kurzfristig als genügend bezeichnet.

Der Mittelwert der letzten fünf Jahre für unsere Gemeinde beträgt -160.12% und liegt weit unter dem Mittelwert aller Gemeinden des Kantons Bern von 103.4% (gemäss Ausgabe KPG März 2016). Ein Selbstfinanzierungsgrad unter 0% wird als sehr schlecht bezeichnet. Seit dem Jahr 2008 weist die Gemeinde Busswil infolge der hohen Aufwandüberschüsse eine negative Selbstfinanzierung (Cashflow) aus (Ausnahme 2015, da keine Investitionen getätigt wurden). Dies sagt aus, dass wir weder die Investitionen noch den Konsumaufwand mit selbst erarbeiteten Mitteln bezahlen können. Wir sind in der glücklichen Lage, vorerst noch genügend flüssige Mittel zur Verfügung zu haben. Dies ist auch der Grund, warum wir trotz dieses schlechten Selbstfinanzierungsgrades keine Neuverschuldung eingehen mussten.

### Selbstfinanzierungsanteil

(Selbstfinanzierung in Prozenten des Finanzertrages)

2011	2012	2013	2014	2015	Mittelwert
-21.21	-5.78	-7.14	-5.11	<b>-10.66</b>	-6.98

Der Selbstfinanzierungsanteil gibt Auskunft über die finanzielle Leistungsfähigkeit einer Gemeinde (welcher Anteil des bereinigten Ertrages kann für die Finanzierung von neuen Investitionen, bzw. für die Rückzahlung von Schulden, eingesetzt werden). Je höher der Wert, umso grösser ist der Spielraum für die Finanzierung von Investitionen oder für den Schuldenabbau. Ein Wert zwischen 10 und 14% wird als genügend bezeichnet.

Der prozentuale Anteil der Selbstfinanzierung am Finanzertrag beträgt im Fünfjahresmittel -6.98%. Auch dieser liegt deutlich unter dem kantonalen Mittelwert von 10.9%. Der Mehrjahresschnitt ist hier ebenfalls im Bereich „sehr schlecht“. Ein negativer Selbstfinanzierungsanteil bedeutet, dass die Gemeinde ihre Abschreibungen nicht mehr finanzieren kann bzw. einen Teil der Konsumausgaben durch Fremdmittel decken muss. Ein negativer Selbstfinanzierungsanteil im Mittelwert darf nur bei genügender Deckung durch das Eigenkapital vorkommen, was bei uns zum Glück der Fall ist.

### Zinsbelastungsanteil

(Nettozinsen in Prozent des Finanzertrages)

2011	2012	2013	2014	2015	Mittelwert
-5.95	-4.44	-4.54	-3.92	<b>-5.10</b>	-4.71

Der Zinsbelastungsanteil gibt Antwort auf die Frage, wie stark der Finanzertrag durch den Nettozinsaufwand belastet ist. Ein hoher Zinsbelastungsanteil weist in aller Regel auf eine hohe Verschuldung hin. Die Belastung wird zusätzlich beeinflusst durch das Zinsniveau. Im Vergleich über mehrere Jahre wird die Verschuldungstendenz und im Vergleich zu anderen Gemeinden die Verschuldungssituation erkannt. Ein Wert unter 0% gilt als sehr tiefe Belastung.

Unser Fünfjahresmittel liegt bei -4.71% (der kantonale Mittelwert ist -0.7%) und bedeutet eine sehr tiefe Belastung. Ein negativer Zinsbelastungsanteil bedeutet, dass der Vermögensertrag höher ist als die zu bezahlenden Passivzinsen. Alle Investitionen konnten ohne Aufnahme von Fremdmitteln finanziert werden. Es waren genügend flüssige Mittel vorhanden.

### Kapitaldienstanteil

(Kapitaldienst in Prozent des Finanzertrages)

2011	2012	2013	2014	2015	Mittelwert
0.66	1.46	1.47	1.00	<b>0.96</b>	1.13

Der Kapitaldienstanteil gibt Antwort auf die Frage, wie stark der Finanzertrag durch den Kapitaldienst (Nettozinsen und harmonisierte Abschreibungen als Folge der Investitionstätigkeit) belastet ist. Ein hoher Kapitaldienstanteil weist auf eine hohe Verschuldung und/oder einen hohen Abschreibungsbedarf hin. Ein Wert zwischen 4 und 12% gilt als mittlere Belastung.

Der Kapitaldienst im 5-Jahresmittel ist mit 1.13% besser als das kantonale Mittel von 5.7%. Ein Kapitaldienstanteil zwischen 0 und 4% wird nämlich als tiefe Belastung bewertet. Aufgrund der im 2011 erhöhten Einlage in die Werterhaltung Abwasser kippte der Kapitaldienstanteil im 2011 zum ersten Mal in einen positiven Wert. Die Abschreibungen und die Passivzinsen waren somit höher, als die erwirtschafteten Vermögenserträge.

### Bruttoverschuldungsanteil

(Bruttoschulden in Prozent des Finanzertrages)

2011	2012	2013	2014	<b>2015</b>	Mittelwert
13.18	14.22	10.51	9.54	<b>15.81</b>	12.44

Der Bruttoverschuldungsanteil gibt Antwort auf die Frage, zu welchem Anteil der Finanzertrag beansprucht würde, wenn die Bruttoschulden auf einmal abbezahlt werden müssten. Man erhält eine Aussage, wie hoch eine Gemeinde verschuldet ist (inkl. Sonderrechnungen Legat „AZ“ und Anzeigerfonds) und – bei einer mehrjährigen Betrachtung – einen Trend zur Entwicklung der Verschuldung. Die Verschuldung wird als kritisch eingestuft, wenn sie das Zweifache (200%) der regelmässigen jährlichen Einkünfte überschreitet.

Unser durchschnittlicher Bruttoverschuldungsanteil der letzten 5 Jahre beträgt 12.44%. Der Mittelwert aller bernischen Gemeinden für die Jahre 2009 bis 2014 beträgt 57.8%. Seit der erstmaligen Erhebung dieser Kennzahl im 2005 hat der Bruttoverschuldungsanteil aller bernischen Gemeinden laufend abgenommen. Ein Wert unter 50% wird als sehr gut bezeichnet.

### Investitionsanteil

(Bruttoinvestitionen in Prozent der Konsolidierten Ausgaben)

2011	2012	2013	2014	<b>2015</b>	Mittelwert
9.97	11.35	10.10	0.02	<b>0.00</b>	6.67

Diese Kennzahl zeigt die Aktivität im Bereich der Investitionen und/oder die Zunahme der Nettoverschuldung. Sie sagt jedoch alleine nichts über die finanzielle Situation der Gemeinde aus. Es wird ersichtlich, wie hoch der Anteil der Bruttoinvestitionen an den konsolidierten Ausgaben (Aufwand Laufende Rechnung ohne Abschreibungen, Einlagen in Spezialfinanzierungen und interne Verrechnungen, zuzüglich Investitionsausgaben) ist. Somit besagt der Investitionsanteil, wie hoch die Ausgaben der Investitionsrechnung gemessen an den Gesamtausgaben waren. Die Differenz bezeichnet folglich die Höhe der Konsumausgaben. Wie der Selbstfinanzierungsgrad, kann auch diese Kennzahl von Jahr zu Jahr - je nach Investitionsrhythmus der Gemeinde - sehr stark schwanken. Deshalb ist sie auch nur über mehrere Jahre gesehen aussagekräftig. Investitionsausgaben unter 10% zeugen von einer schwachen Investitionstätigkeit, solche von über 20% von einer starken.

Unser 5-Jahresmittelwert beträgt 6.67%, was in den Bereich schwacher Investitionstätigkeit fällt. Der Mittelwert aller bernischen Gemeinden beträgt 13.9%.

## 12 Antrag

---

Der Gemeinderat von Buswil b. Melchnau hat die vorliegende Jahresrechnung mit allen Bestandteilen an seiner Sitzung vom 27. April 2016 beschlossen und beantragt der Gemeindeversammlung:

- Der Nachkredit für das externe Mandat „Führung der Gemeindeschreiberei“ im Betrag von Fr. 68'611.30 sei zu genehmigen.
- Die Jahresrechnung 2015 mit einem Aufwandüberschuss von Fr. 105'739.66 sei zu genehmigen.


Buswil b.M., 27. April 2016

### Namens des Gemeinderates Buswil b.M.


Der Präsident:

  
Peter Wegmüller

Der Sekretär:

  
Hannes Fankhauser

Die Finanzverwalterin:

  
Christa Berger

## 13 Genehmigung

---

Die Gemeindeversammlung Buswil b. Melchnau hat die Jahresrechnung 2015 am 10. Juni 2016 genehmigt.

Buswil b.M., 10. Juni 2016

### Einwohnergemeinde Buswil b.M.

Der Präsident:

Peter Wegmüller

Der Sekretär:

Hannes Fankhauser

# Übersicht Jahresrechnung

Gemeinde Buswil bei Melchnau  
Buchungsperiode 2015

	Rechnung 2015		Voranschlag 2015		Rechnung 2014	
	Soll	Haben	Soll	Haben	Soll	Haben
<b>Abschluss Laufende Rechnung</b>						
<b>Total</b>	<b>702'578.81</b>	<b>702'578.81</b>	<b>744'370</b>	<b>744'370</b>	<b>801'483.48</b>	<b>801'483.48</b>
Total Aufwand	702'578.81		744'370		801'483.48	
Total Ertrag		596'839.15		690'440		792'758.57
Aufwandüberschuss		105'739.66		53'930		8'724.91
<b>Abschluss Investitionsrechnung</b>						
<b>a) Nettoinvestitionen</b>	<b>19'056.00</b>	<b>19'056.00</b>	<b>25'000</b>		<b>10'000.00</b>	<b>10'000.00</b>
Total aktivierte Ausgaben					112.50	
Total passivierte Einnahmen		19'056.00				10'000.00
Einnahmenüberschuss IR	19'056.00		25'000		9'887.50	
<b>b) Finanzierung</b>	<b>114'732.66</b>	<b>114'732.26</b>	<b>62'930</b>	<b>73'520</b>	<b>45'801.20</b>	<b>67'937.85</b>
Einnahmenüberschuss IR		19'056.00		25'000		9'887.50
Abschreibungen Verwaltungsver.		35'385.00		32'000		38'313.50
Aufwandüberschuss LR	105'739.66		53'930		8'724.91	
Einlagen Spezialfinanzierungen		17'123.85		16'520		19'736.85
Entnahmen Spezialfinanzierung	8'993.00		9'000		9'592.00	
Finanzierungsüberschuss					27'484.29	
Finanzierungsfehlbetrag		43'167.41				
<b>c) Kapitalveränderung</b>	<b>114'732.66</b>	<b>114'732.66</b>	<b>73'520</b>	<b>73'520</b>	<b>68'051.85</b>	<b>68'051.85</b>
Finanzierungsüberschuss				10'590		49'622.44
Finanzierungsfehlbetrag	43'167.41					
Aktivierung der IR						112.50
Passivierung der IR	19'056.00		25'000		10'000.00	
Passivierung Abschreibungen	35'385.00		32'000		38'313.50	
Einlagen Spezialfinanzierungen	17'124.25		16'520		19'738.35	
Entnahmen Spezialfinanzierung		8'993.00		9'000		9'592.00
Abnahme des Eigenkapitals		105'739.66		53'930		8'724.91

# Finanzierungsausweis

Gemeinde Busswil bei Melchnau  
Buchungsperiode 2015

		<b>Mittelherkunft</b> (Abnahme von Aktiven, Zunahme von Passiven)	<b>Mittelverwendung</b> (Zunahme von Aktiven, Abnahme von Passiven)
	Finanzierungsüberschuss	0.00	0.00
	Finanzierungsfehlbetrag	0.00	43'167.41
100	Flüssige Mittel	0.00	22'170.26
101	Guthaben	14'763.42	0.00
102	Anlagen	154.25	0.00
103	Transitorische Aktiven	17'364.15	0.00
200	Laufende Verpflichtungen	9'912.65	0.00
203	Verpflichtungen für Sonderrechnungen	17'993.20	0.00
204	Rückstellungen	5'150.00	0.00
	<b>Total</b>	<b>65'337.67</b>	<b>65'337.67</b>

# Bestandesrechnung

Gemeinde Busswil bei Melchnau  
Buchungsperiode 2015

Einwohnergemeinde		Anfangsbestand per 01.01.2015	Zuwachs	Veränderung Abgang	Endbestand per 31.12.2015
<b>1</b>	<b>Aktiven</b>	<b>1'366'748.56</b>	<b>1'717'156.87</b>	<b>1'781'709.43</b>	<b>1'302'196.00</b>
<b>10</b>	<b>Finanzvermögen</b>	<b>775'158.71</b>	<b>1'717'156.87</b>	<b>1'727'268.43</b>	<b>765'047.15</b>
100	Flüssige Mittel	440'786.19	702'756.17	680'585.91	462'956.45
101	Guthaben	187'430.72	978'325.55	993'088.97	172'667.30
102	Anlagen	94'419.30	916.80	1'071.05	94'265.05
103	Transitorische Aktiven	52'522.50	35'158.35	52'522.50	35'158.35
<b>11</b>	<b>Verwaltungsvermögen</b>	<b>591'589.85</b>		<b>54'441.00</b>	<b>537'148.85</b>
114	Sachgüter	348'585.85		42'641.00	305'944.85
115	Darlehen und Beteiligungen	225'004.00		10'000.00	215'004.00
116	Investitionsbeiträge	18'000.00		1'800.00	16'200.00
<b>2</b>	<b>Passiven</b>	<b>1'366'748.56</b>	<b>1'340'489.42</b>	<b>1'405'041.98</b>	<b>1'302'196.00</b>
<b>20</b>	<b>Fremdkapital</b>	<b>187'237.55</b>	<b>1'323'365.17</b>	<b>1'290'309.32</b>	<b>220'293.40</b>
200	Laufende Verpflichtungen	99'507.00	1'291'421.97	1'281'509.32	109'419.65
203	Verpflichtungen für Sonderrechnungen	74'230.55	22'993.20	5'000.00	92'223.75
204	Rückstellungen	12'550.00	8'000.00	2'850.00	17'700.00
205	Transitorische Passiven	950.00	950.00	950.00	950.00
<b>22</b>	<b>Spezialfinanzierungen</b>	<b>109'720.10</b>	<b>17'124.25</b>	<b>8'993.00</b>	<b>117'851.35</b>
228	Verpflichtungen für Spezialfinanzierungen	109'720.10	17'124.25	8'993.00	117'851.35
<b>23</b>	<b>Eigenkapital</b>	<b>1'069'790.91</b>		<b>105'739.66</b>	<b>964'051.25</b>
239	Eigenkapital	1'069'790.91		105'739.66	964'051.25

# Laufende Rechnung

Gemeinde Buswil bei Melchnau  
Buchungsperiode 2015

		Rechnung 2015		Voranschlag 2015		Rechnung 2014	
		Soll	Haben	Soll	Haben	Soll	Haben
	<b>Total</b>	<b>702'578.81</b>	<b>596'839.15</b>	<b>744'370</b>	<b>690'440</b>	<b>801'483.48</b>	<b>792'758.57</b>
	Aufwandüberschuss		105'739.66		53'930		8'724.91
<b>0</b>	<b>Allgemeine Verwaltung</b>	<b>188'142.65</b>	<b>39'154.65</b>	<b>173'080</b>	<b>37'600</b>	<b>181'544.90</b>	<b>38'666.20</b>
	Netto Aufwand		148'988.00		135'480		142'878.70
<b>1</b>	<b>Öffentliche Sicherheit</b>	<b>26'184.55</b>	<b>13'483.85</b>	<b>25'490</b>	<b>12'850</b>	<b>22'753.25</b>	<b>18'785.40</b>
	Netto Aufwand		12'700.70		12'640		3'967.85
<b>2</b>	<b>Bildung</b>	<b>174'528.05</b>	<b>39'583.45</b>	<b>196'210</b>	<b>53'800</b>	<b>238'687.00</b>	<b>91'701.05</b>
	Netto Aufwand		134'944.60		142'410		146'985.95
<b>3</b>	<b>Kultur und Freizeit</b>	<b>7'023.05</b>	<b>5'000.00</b>	<b>7'070</b>	<b>5'000</b>	<b>2'530.90</b>	
	Netto Aufwand		2'023.05		2'070		2'530.90
<b>4</b>	<b>Gesundheit</b>	<b>359.60</b>		<b>890</b>		<b>1'001.60</b>	
	Netto Aufwand		359.60		890		1'001.60
<b>5</b>	<b>Soziale Wohlfahrt</b>	<b>137'270.76</b>	<b>295.60</b>	<b>165'050</b>	<b>23'400</b>	<b>170'152.23</b>	<b>31'339.25</b>
	Netto Aufwand		136'975.16		141'650		138'812.98
<b>6</b>	<b>Verkehr</b>	<b>23'489.35</b>	<b>466.00</b>	<b>31'280</b>	<b>460</b>	<b>31'808.90</b>	<b>270.50</b>
	Netto Aufwand		23'023.35		30'820		31'538.40
<b>7</b>	<b>Umwelt und Raumordnung</b>	<b>75'111.10</b>	<b>63'937.80</b>	<b>79'640</b>	<b>66'880</b>	<b>78'361.80</b>	<b>68'964.15</b>
	Netto Aufwand		11'173.30		12'760		9'397.65
<b>8</b>	<b>Volkswirtschaft</b>	<b>726.45</b>	<b>10'409.00</b>	<b>910</b>	<b>11'000</b>	<b>888.30</b>	<b>10'608.50</b>
	Netto Ertrag	9'682.55		10'090		9'720.20	
<b>9</b>	<b>Finanzen und Steuern</b>	<b>69'743.25</b>	<b>424'508.80</b>	<b>64'750</b>	<b>479'450</b>	<b>73'754.60</b>	<b>532'423.52</b>
	Netto Ertrag	354'765.55		414'700		458'668.92	



# Laufende Rechnung

Gemeinde Busswil bei Melchnau  
Buchungsperiode 2015

Einwohnergemeinde Artengliederung		Rechnung 2015		Voranschlag 2015		Rechnung 2014	
		Aufwand	Ertrag	Aufwand	Ertrag	Aufwand	Ertrag
<b>3</b>	<b>Aufwand</b>	<b>702'578.81</b>		<b>744'370</b>		<b>801'483.48</b>	
<b>30</b>	<b>Personalaufwand</b>	<b>153'352.10</b>		<b>135'490</b>		<b>136'800.70</b>	
300	Personalaufwand der Behörden und Kommissionen	10'950.00		10'970		12'608.60	
301	Löhne des Verwaltungs- und Betriebspersonals	62'792.95		104'700		104'304.10	
303	Sozialversicherungsbeiträge	4'407.35		7'970		7'945.50	
304	Personalversicherungsbeiträge	4'166.20		7'900		7'690.70	
305	Unfall- und Krankenver- sicherungsbeiträge	1'392.60		2'600		2'516.30	
308	Entschädigungen für temporäre Arbeitskräfte	68'611.30					
309	Übriger Personalaufwand	1'031.70		1'350		1'735.50	
<b>31</b>	<b>Sachaufwand</b>	<b>87'897.50</b>		<b>97'200</b>		<b>95'858.75</b>	
310	Büro- und Schulmaterialien, Drucksachen	2'670.15		3'950		2'778.15	
311	Anschaffung Mobilien, Maschinen, Fahrzeuge	2'403.70		4'140		7'380.15	
312	Wasser, Energie, Heizmaterial	11'800.75		15'500		24'509.45	
313	Verbrauchsmaterialien	569.35		1'000		421.40	
314	Dienstleistungen Dritter für den baulichen Unterhalt	17'715.55		18'150		18'460.15	
315	Dienstleistungen Dritter für den übrigen Unterhalt	4'192.70		6'350		5'097.30	
316	Mieten, Pachten, Benützungskosten	4'335.00		5'860		4'181.90	
317	Spesenentschädigungen	4'604.50		3'850		3'655.75	
318	Dienstleistungen und Honorare, allg. Verwaltungsaufwand	39'605.80		38'400		29'374.50	
<b>32</b>	<b>Passivzinsen</b>	<b>1'227.90</b>		<b>1'350</b>		<b>967.85</b>	
321	Kurzfristige Schulden	1'144.70		1'100		782.60	
323	Sonderrechnungen	83.20		250		185.25	

# Laufende Rechnung

Gemeinde Busswil bei Melchnau  
Buchungsperiode 2015

Einwohnergemeinde Artengliederung		Rechnung 2015		Voranschlag 2015		Rechnung 2014	
		Aufwand	Ertrag	Aufwand	Ertrag	Aufwand	Ertrag
<b>33</b>	<b>Abschreibungen</b>	<b>42'177.55</b>		<b>34'200</b>		<b>39'981.15</b>	
330	Finanzvermögen	6'792.55		2'200		1'667.65	
331	Verwaltungsvermögen - harmonisierte Abschreibungen	35'385.00		32'000		38'313.50	
<b>35</b>	<b>Entschädigungen an Gemeinwesen</b>	<b>278'939.15</b>		<b>307'140</b>		<b>345'116.75</b>	
351	Kanton	113'664.85		119'300		114'444.80	
352	Gemeinden	165'274.30		187'840		230'671.95	
<b>36</b>	<b>Eigene Beiträge</b>	<b>117'454.51</b>		<b>147'570</b>		<b>157'902.78</b>	
361	Kanton	75'073.00		80'200		80'983.00	
362	Gemeinden	38'765.66		39'720		42'126.48	
365	Private Institutionen	3'615.85		4'650		3'763.80	
366	Private Haushalte			23'000		31'029.50	
<b>38</b>	<b>Einlagen in Spezialfinanzierungen</b>	<b>17'124.25</b>		<b>16'520</b>		<b>19'738.35</b>	
380	Einlagen in Spezialfinanzierungen	17'124.25		16'520		19'738.35	
<b>39</b>	<b>Interne Verrechnungen</b>	<b>4'405.85</b>		<b>4'900</b>		<b>5'117.15</b>	
390	Verrechneter Aufwand	3'147.10		3'250		3'541.05	
391	Verrechnete Zinsen	81.75		450		268.10	
392	Verrechnete Abschreibungen	1'177.00		1'200		1'308.00	
<b>4</b>	<b>Ertrag</b>		<b>596'839.15</b>		<b>690'440</b>		<b>792'758.57</b>
<b>40</b>	<b>Steuern</b>		<b>331'438.55</b>		<b>350'600</b>		<b>407'979.10</b>
400	Einkommens-, Vermögenssteuern		293'769.20		311'300		361'577.50
401	Gewinn- und Kapitalsteuern		508.90		400		3'960.05
402	Liegenschaftssteuern		29'435.30		29'500		29'128.10
403	Vermögensgewinnsteuern		6'525.15		8'000		11'963.45
406	Besitz- und Aufwandsteuern		1'200.00		1'400		1'350.00

# Laufende Rechnung

Gemeinde Busswil bei Melchnau  
Buchungsperiode 2015

Einwohnergemeinde Artengliederung	Rechnung 2015		Voranschlag 2015		Rechnung 2014	
	Aufwand	Ertrag	Aufwand	Ertrag	Aufwand	Ertrag
<b>41 Regalien und Konzessionen</b>		<b>10'409.00</b>		<b>10'800</b>		<b>10'540.00</b>
410 Erträge aus Regalien und Konzessionen		10'409.00		10'800		10'540.00
<b>42 Vermögenserträge</b>		<b>30'989.30</b>		<b>32'500</b>		<b>31'486.12</b>
421 Flüssige Mittel und Guthaben		2'085.25		3'300		2'070.90
422 Anlagen des Finanzvermögens		368.85		500		530.02
425 Darlehen des Verwaltungsvermögens		1'075.00		1'200		1'125.00
427 Liegenschaften des Verwaltungsvermögens		27'460.20		27'500		27'760.20
<b>43 Entgelte</b>		<b>77'565.40</b>		<b>101'430</b>		<b>115'143.90</b>
430 Ersatzabgaben		7'863.20		8'000		10'608.30
431 Gebühren für Amtshandlungen		5'110.65		4'700		7'522.10
434 Andere Benützungsgebühren und Dientleistungen		53'730.95		56'400		57'249.00
435 Übrige Verkaufserlöse		101.40		100		144.40
436 Rückerstattungen		10'759.20		32'230		39'507.60
438 Eigenleistungen Investitionen						112.50
<b>44 Anteile und Beiträge ohne Zweckbindung</b>		<b>87'800.00</b>		<b>121'700</b>		<b>118'660.00</b>
444 Leistungen aus dem Finanzausgleich		87'800.00		121'700		118'660.00
<b>45 Rückerstattungen Gemeinwesen</b>		<b>45'082.05</b>		<b>59'200</b>		<b>94'013.80</b>
451 Kanton		40'082.05		54'200		94'013.80
452 Gemeinden		5'000.00		5'000		
<b>46 Beiträge</b>		<b>156.00</b>		<b>360</b>		<b>226.50</b>
461 Kanton		156.00		360		226.50

# Laufende Rechnung

Gemeinde Busswil bei Melchnau  
Buchungsperiode 2015

Einwohnergemeinde Artengliederung	Rechnung 2015		Voranschlag 2015		Rechnung 2014	
	Aufwand	Ertrag	Aufwand	Ertrag	Aufwand	Ertrag
<b>48 Entnahmen aus Spezialfinanzierungen</b>		<b>8'993.00</b>		<b>9'000</b>		<b>9'592.00</b>
480 Entnahmen aus Spezialfinanzierungen		8'993.00		9'000		9'592.00
<b>49 Interne Verrechnungen</b>		<b>4'405.85</b>		<b>4'850</b>		<b>5'117.15</b>
490 Verrechneter Aufwand		3'147.10		3'200		3'541.05
491 Verrechnete Zinsen		81.75		450		268.10
492 Verrechnete Abschreibungen		1'177.00		1'200		1'308.00

# Investitionsrechnung

Gemeinde Busswil bei Melchnau  
Buchungsperiode 2015

Einwohnergemeinde Artengliederung		Rechnung 2015		Voranschlag 2015		Rechnung 2014	
		Ausgaben	Einnahmen	Ausgaben	Einnahmen	Ausgaben	Einnahmen
<b>5</b>	<b>Ausgaben</b>	<b>19'056.00</b>				<b>10'112.50</b>	
<b>50</b>	<b>Sachgüter</b>					<b>112.50</b>	
501	Tiefbauten					112.50	
<b>59</b>	<b>Passivierungen</b>	<b>19'056.00</b>				<b>10'000.00</b>	
590	Passivierte Einnahmen	19'056.00				10'000.00	
<b>6</b>	<b>Einnahmen</b>		<b>19'056.00</b>		<b>25'000</b>		<b>10'112.50</b>
<b>61</b>	<b>Nutzungsabgaben und Vorteilsentgelte</b>		<b>9'056.00</b>		<b>25'000</b>		
610	Beiträge Dritter für eigene Rechnung		9'056.00		25'000		
<b>62</b>	<b>Rückzahlungen von Darlehen und Beteiligungen</b>		<b>10'000.00</b>				<b>10'000.00</b>
622	Gemeinden		10'000.00				10'000.00
<b>69</b>	<b>Aktivierungen</b>						<b>112.50</b>
690	Aktivierte Ausgaben						112.50

# EINWOHNERGEMEINDE BUSSWIL B. MELCHNAU

## Abschreibungstabelle 2015

		Buchwert 01.01.	Zuwachs	Abgang	Buchwert 31.12. vor Abschr.	harm. Abschreibungen Art 331	Satz	übrige Abschreibungen Art 332	Buchwert 31.12.
	<b>Abzuschreibendes VV Steuerhaushalt</b>	<b>252'105.00</b>	<b>0.00</b>	<b>0.00</b>	<b>252'105.00</b>	<b>25'215.00</b>	<b>10%</b>	<b>0.00</b>	<b>226'890.00</b>
<b>114</b>	<b>Sachgüter</b>	<b>234'105.00</b>	<b>0.00</b>	<b>0.00</b>	<b>234'105.00</b>	<b>23'415.00</b>	<b>10%</b>	<b>0.00</b>	<b>210'690.00</b>
1140	Grundstücke	1.00	0.00	0.00	1.00	1.00		0.00	0.00
1140.01	Grundstücke	1.00	0.00	0.00	1.00	1.00		0.00	0.00
1141	Tiefbauten	189'101.00	0.00	0.00	189'101.00	18'911.00		0.00	170'190.00
1141.01	Strassen	189'100.00	0.00	0.00	189'100.00	18'910.00		0.00	170'190.00
1141.05	Feuerweiher	1.00	0.00	0.00	1.00	1.00		0.00	0.00
1143	Hochbauten	45'000.00	0.00	0.00	45'000.00	4'500.00		0.00	40'500.00
1143.01	Schulhaus inkl. Wohnungen	45'000.00	0.00	0.00	45'000.00	4'500.00		0.00	40'500.00
1145	Waldungen	1.00	0.00	0.00	1.00	1.00		0.00	0.00
1145.01	Wald Gugerschützweid	1.00	0.00	0.00	1.00	1.00		0.00	0.00
1146	Mobilien	1.00	0.00	0.00	1.00	1.00		0.00	0.00
1146.01	Mobilien, Maschinen, EDV-Anlage	1.00	0.00	0.00	1.00	1.00		0.00	0.00
1149	übrige Sachgüter	1.00	0.00	0.00	1.00	1.00		0.00	0.00
1149.01	Diverse Sachgüter (Kugelfang)	1.00	0.00	0.00	1.00	1.00		0.00	0.00
<b>116</b>	<b>Investitionsbeiträge</b>	<b>18'000.00</b>	<b>0.00</b>	<b>0.00</b>	<b>18'000.00</b>	<b>1'800.00</b>	<b>10%</b>	<b>0.00</b>	<b>16'200.00</b>
1162	Gemeinden	18'000.00	0.00	0.00	18'000.00	1'800.00		0.00	16'200.00
1162.01	Investitionsbeitrag Tanklöschfahrzeug	18'000.00	0.00	0.00	18'000.00	1'800.00		0.00	16'200.00
	<b>Darlehen und Beteiligung VV</b>	<b>225'004.00</b>	<b>0.00</b>	<b>10'000.00</b>	<b>215'004.00</b>			<b>0.00</b>	<b>215'004.00</b>
<b>115</b>	<b>Darlehen und Beteiligungen</b>	<b>225'004.00</b>	<b>0.00</b>	<b>10'000.00</b>	<b>215'004.00</b>			<b>0.00</b>	<b>215'004.00</b>
1152	Gemeinden	225'000.00	0.00	10'000.00	215'000.00			0.00	215'000.00
1152.01	Darlehen Wasserversorgung Rottal	225'000.00	0.00	10'000.00	215'000.00			0.00	215'000.00
1154	Gemischtwirtschaftl. Unternehm.	4.00	0.00	0.00	4.00			0.00	4.00
1154.01	KEBAG Zuchwil	1.00	0.00	0.00	1.00			0.00	1.00
1154.02	ZAR Emmental-Oberaargau AG	1.00	0.00	0.00	1.00			0.00	1.00
1154.03	Aare Seeland mobil AG	1.00	0.00	0.00	1.00			0.00	1.00
1154.05	Genossenschaft Solidarität	1.00	0.00	0.00	1.00			0.00	1.00
	<b>Abzuschreibendes VV Spezialfinanzierungen</b>	<b>114'480.85</b>	<b>0.00</b>	<b>9'056.00</b>	<b>105'424.85</b>	<b>10'170.00</b>		<b>0.00</b>	<b>95'254.85</b>
	<b>Abwasserentsorgung</b>	<b>102'707.85</b>	<b>0.00</b>	<b>9'056.00</b>	<b>93'651.85</b>	<b>8'993.00</b>		<b>0.00</b>	<b>84'658.85</b>
1141.02	Abwasserentsorgung (SF)	102'707.85	0.00	9'056.00	93'651.85	8'993.00		0.00	84'658.85
	<b>Abfallentsorgung</b>	<b>11'773.00</b>	<b>0.00</b>	<b>0.00</b>	<b>11'773.00</b>	<b>1'177.00</b>	<b>10%</b>	<b>0.00</b>	<b>10'596.00</b>
1141.03	Abfallentsorgung (SF)	11'773.00	0.00	0.00	11'773.00	1'177.00		0.00	10'596.00
	<b>Total Verwaltungsvermögen</b>	<b>591'589.85</b>	<b>0.00</b>	<b>19'056.00</b>	<b>572'533.85</b>	<b>35'385.00</b>		<b>0.00</b>	<b>537'148.85</b>

**EINWOHNERGEMEINDE BUSSWIL B. MELCHNAU**

**Verpflichtungskreditkontrolle per Ende Rechnungsjahr 2015**

Kreditbeschluss		Kredit-Summe	Objektbezeichnung	Kumulierte Ausgaben 01.01.2015	Investitions- ausgaben 2015	Kumulierte Ausgaben 31.12.2015	Kumulierte Einnahmen 01.01.2015	Investitions- einnahmen 2015	Kumulierte Einnahmen 31.12.2015	Saldo	Abrech- nungs- datum
Datum	Organ										
			Es bestehen keine laufenden Verpflichtungskredite								

# EINWOHNERGEMEINDE BUSSWIL B. MELCHNAU

## Nachkredittabelle

Kto.-Nr.	Kontobezeichnung	Voranschlag	Rechnung	Über- schreitung	Nachkredit			Begründung
					gebunden	Komp. GR	Komp. GV	
	<b>Total</b>			<b>101'682.80</b>	27'956.95	5'114.55	68'611.30	
	<b>Allgemeine Verwaltung</b>							
012.317.01	freier Gemeinderatskredit	2'000.00	3'308.10	1'308.10		1'308.10		01.07.2015 Mercifest (Fr. 300.--) Treffen Nachbargem. (Fr. 250.--) Diverse Abschiedsgeschenke Behörde,GS (Fr. 1'000.--)
029.308.01	Entschädigung für externes Mandat	0.00	68'611.30	68'611.30			68'611.30	25.02.2015/ 01.07.2015 Gemeindeschreiberei Mandatsführung durch Finances Publiques AG
090.314.01	Liegenschaftsunterhalt	7'350.00	8'156.45	806.45		806.45		Auswechseln Bewegungsmelder Störung Waschmaschine
	<b>Öffentliche Sicherheit</b>							
100.318.01	Nachführung Vermessungswerk	5'000.00	6'698.70	1'698.70	1'698.70			Rechnung Grunder Ingenieure AG höher als Budgeteingabe zwei grössere Bauvorhaben (Terrainveränderung, Wohnstockumbau)
101.318.01	Baubewilligung-/MIDI-Gebühren	2'500.00	3'252.60	752.60	752.60			
	<b>Bildung Sekundarstufe 1</b>							
212.318.01	Schülertransportkosten	1'100.00	1'767.50	667.50	667.50			5 Kinder bis Juli 2015 7 Kinder ab August 2015
212.352.01	Schulgeld an andere Gemeinden	51'900.00	69'246.15	17'346.15	17'346.15			Siehe oben Schülertransport
	<b>Soziale Wohlfahrt</b>							
500.362.01	Beitrag AHV-Zweigstelle an Melchnau	0.00	3'000.00	3'000.00		3'000.00		25.02.2015 ab 1.4.15 AHV-Zweigstelle geführt durch EG Melchnau
	<b>Finanzen und Steuern</b>							
903.330.02	Wertberichtigung auf gefährdeten Steuerguthaben	0.00	4'100.00	4'100.00	4'100.00			Erhöhung der Rückstellung, da mehr gefährdete Steuerausstände als per Ende 2014
	<b>Abschreibungen</b>							
990.331.01	Harmonisierte Abschreibungen Verwaltungsvermögen	23'000.00	26'392.00	3'392.00	3'392.00			10 % Abschreibungen

Auf dieser Liste sind alle Nachkredite, die grösser als Fr. 500.00 sind, aufgeführt. GR-Beschluss vom 11.04.2012.



# Laufende Rechnung

Gemeinde Buswil bei Melchnau  
Buchungsperiode 2015

Einwohnergemeinde Funktionale Gliederung		Rechnung 2015		Voranschlag 2015		Rechnung 2014	
		Aufwand	Ertrag	Aufwand	Ertrag	Aufwand	Ertrag
<b>0</b>	<b>Allgemeine Verwaltung</b>	<b>188'142.65</b>	<b>39'154.65</b>	<b>173'080</b>	<b>37'600</b>	<b>181'544.90</b>	<b>38'666.20</b>
<b>01</b>	<b>Legislative und Exekutive</b>	<b>16'720.75</b>		<b>15'820</b>		<b>17'812.80</b>	
<b>011</b>	<b>Legislative</b>	<b>2'187.15</b>		<b>2'470</b>		<b>2'628.95</b>	
300.01	Entschädigung RPK	580.00		650		580.00	
300.02	Entschädigung Stimm-/Wahlaus- schuss	240.00		320		392.60	
309.01	Übriger Personalaufwand	0.00		200		100.00	
310.01	Publikationen, Wahlmaterial	396.20		400		812.60	
318.01	Porti Wahlmaterial, Infos	870.95		800		643.75	
365.01	Parteienfinanzierung	100.00		100		100.00	
<b>012</b>	<b>Exekutive</b>	<b>14'533.60</b>		<b>13'350</b>		<b>15'183.85</b>	
300.01	Jahresentschädigungen und Sitzungsgeld Gemeinderat	8'850.00		9'000		10'066.00	
300.02	Jahresentschädigung und Sitzungsgeld Baukommission	1'070.00		800		1'330.00	
303.01	Sozialversicherungsbeiträge	207.70		200		207.70	
309.01	Übriger Personalaufwand	0.00		150		250.00	
317.01	freier Gemeinderatskredit	3'308.10		2'000		2'487.15	
317.02	Spesenentschädigungen	132.00		200		0.00	
317.03	Schlussessen Gemeinderat	965.80		1'000		843.00	
<b>02</b>	<b>Allgemeine Verwaltung</b>	<b>147'521.70</b>	<b>10'231.85</b>	<b>128'680</b>	<b>8'800</b>	<b>129'387.05</b>	<b>9'469.40</b>
<b>029</b>	<b>Allgemeine Verwaltung</b>	<b>147'521.70</b>	<b>10'231.85</b>	<b>128'680</b>	<b>8'800</b>	<b>129'387.05</b>	<b>9'469.40</b>
301.01	Löhne des Verwaltungspersonal	51'663.80		90'300		95'272.25	
303.01	Sozialversicherungsbeiträge	3'660.85		7'100		7'304.60	
304.01	Personalversicherungsbeiträge	4'166.20		7'900		7'690.70	
305.01	Unfall- und Krankenver- sicherungsbeiträge	1'232.15		2'400		2'371.70	
308.01	Entschädigung für externes Mandat	68'611.30		0		0.00	

# Laufende Rechnung

Gemeinde Busswil bei Melchnau  
Buchungsperiode 2015

Einwohnergemeinde	Funktionale Gliederung	Rechnung 2015		Voranschlag 2015		Rechnung 2014	
		Aufwand	Ertrag	Aufwand	Ertrag	Aufwand	Ertrag
309.01	Übriger Personalaufwand	1'031.70		1'000		1'385.50	
310.01	Büromaterial, Inserate, Drucksachen, Kopiermaterial	2'273.95		3'000		1'690.40	
311.01	Anschaffung Mobilien	1'717.00		2'540		0.00	
315.01	Unterhalt EDV-Anlage	3'894.30		4'050		4'371.20	
316.01	Miete Kopierer	1'555.20		1'560		1'555.20	
317.01	Spesenentschädigungen	0.00		300		93.00	
318.01	Dienstleistungen und Honorare, allg. Verwaltungsaufwand	3'635.40		4'430		3'693.00	
351.01	Servicegebühren Steuern	3'064.25		3'000		2'857.70	
365.01	Mitglieder- und Jahrsbeiträge	1'015.60		1'100		1'101.80	
431.01	Mahngebühren		20.00		0		20.00
435.01	Verkaufserlöse		101.40		100		144.40
436.01	Rückerstattungen		7'807.45		6'600		7'002.00
451.01	Entsch. Registerführung KIST		203.00		0		203.00
490.01	Verrechneter Aufwand		2'100.00		2'100		2'100.00
<b>09</b>	<b>Nicht aufteilbare Aufgaben</b>	<b>23'900.20</b>	<b>28'922.80</b>	<b>28'580</b>	<b>28'800</b>	<b>34'345.05</b>	<b>29'196.80</b>
<b>090</b>	<b>Verwaltungsliegenschaften</b>	<b>23'900.20</b>	<b>28'922.80</b>	<b>28'580</b>	<b>28'800</b>	<b>34'345.05</b>	<b>29'196.80</b>
301.01	Löhne des Betriebspersonals	2'128.50		3'700		2'271.20	
303.01	Sozialversicherungsbeiträge	93.00		200		100.50	
305.01	Unfallversicherungsbeiträge	15.25		30		16.65	
311.01	Anschaffung Mobilien	108.00		0		499.00	
312.01	Energie, Heizmaterial	10'526.20		14'000		23'014.30	
313.01	Verbrauchsmaterialien	283.65		200		77.70	
314.01	Liegenschaftsunterhalt	8'156.45		7'350		5'777.95	
315.01	Unterhalt Mobilien	0.00		500		0.00	
318.01	Versicherungsprämien	2'589.15		2'600		2'587.75	
427.01	Mietzinserträge		26'977.80		27'000		27'277.80
436.01	Rückerstattungen		1'695.00		1'600		1'719.00
490.01	Verrechneter Aufwand		250.00		200		200.00

# Laufende Rechnung

Gemeinde Busswil bei Melchnau  
Buchungsperiode 2015

Einwohnergemeinde Funktionale Gliederung		Rechnung 2015		Voranschlag 2015		Rechnung 2014	
		Aufwand	Ertrag	Aufwand	Ertrag	Aufwand	Ertrag
<b>1</b>	<b>Öffentliche Sicherheit</b>	<b>26'184.55</b>	<b>13'483.85</b>	<b>25'490</b>	<b>12'850</b>	<b>22'753.25</b>	<b>18'785.40</b>
<b>10</b>	<b>Rechtsaufsicht</b>	<b>13'726.90</b>	<b>5'090.65</b>	<b>12'240</b>	<b>4'700</b>	<b>8'280.90</b>	<b>7'502.10</b>
<b>100</b>	<b>Mass und Gewicht</b>	<b>10'198.70</b>	<b>602.40</b>	<b>8'700</b>	<b>500</b>	<b>4'383.55</b>	<b>509.20</b>
318.01	Nachführung Vermessungswerk	6'698.70		5'000		4'383.55	
351.01	Vermessung Fixpunktnetz	3'500.00		3'700		0.00	
431.01	Gebühren für Datenbezüge		602.40		500		509.20
<b>101</b>	<b>Übrige Rechtspflege</b>	<b>3'528.20</b>	<b>4'488.25</b>	<b>3'540</b>	<b>4'200</b>	<b>3'897.35</b>	<b>6'992.90</b>
301.01	Löhne Baukontrollen	254.45		500		255.45	
303.01	Sozialversicherungsbeiträge	21.15		40		19.15	
310.01	Baupublikationen, Drucksachen	0.00		500		275.15	
318.01	Baubewilligung-/MIDI-Gebühren	3'252.60		2'500		3'347.60	
431.01	Gebühren für Amtshandlungen		4'488.25		4'200		6'992.90
<b>14</b>	<b>Wehrdienst</b>	<b>8'607.35</b>	<b>8'393.20</b>	<b>8'110</b>	<b>8'150</b>	<b>10'693.65</b>	<b>10'684.30</b>
<b>140</b>	<b>Wehrdienste</b>	<b>8'607.35</b>	<b>8'393.20</b>	<b>8'110</b>	<b>8'150</b>	<b>10'693.65</b>	<b>10'684.30</b>
301.01	Löhne Personal	440.55		100		54.20	
303.01	Sozialversicherungsbeiträge	19.90		10		4.50	
305.01	Unfallversicherungsbeiträge	2.10		0		0.40	
314.01	Unterhalt der Löschanlagen	281.60		0		26.25	
330.01	Abschreibungen Wehrdienst-ersatzabgaben	252.10		100		0.00	
362.01	Ablieferungen Ersatzabgaben an Wehrdienstverband Grünenberg	7'611.10		7'900		10'608.30	
430.01	Wehrdienstersatzabgaben		7'863.20		8'000		10'608.30
436.01	Rückerstattungen		530.00		150		76.00

# Laufende Rechnung

Gemeinde Busswil bei Melchnau  
Buchungsperiode 2015

Einwohnergemeinde Funktionale Gliederung		Rechnung 2015		Voranschlag 2015		Rechnung 2014	
		Aufwand	Ertrag	Aufwand	Ertrag	Aufwand	Ertrag
<b>15</b>	<b>Militär. Landesverteidigung</b>	<b>298.40</b>		<b>300</b>		<b>298.40</b>	
<b>151</b>	<b>Militär</b>	<b>298.40</b>		<b>300</b>		<b>298.40</b>	
314.01	Unterhalt Schiessanlage	0.00		0		0.00	
315.01	Ertragsausfallentschädigung Landwirtschaftsland	298.40		300		298.40	
<b>16</b>	<b>Zivile Landesverteidigung</b>	<b>3'551.90</b>		<b>4'840</b>		<b>3'480.30</b>	<b>599.00</b>
<b>160</b>	<b>Zivilschutz</b>	<b>3'551.90</b>		<b>4'090</b>		<b>3'480.30</b>	<b>599.00</b>
311.01	Anschaffung von Mobilien	540.00		1'000		599.00	
314.01	Unterhalt und Reparaturen	298.10		300		141.30	
352.01	Betriebsbeitrag Gde Langenthal	2'463.80		2'540		2'540.00	
390.01	Verrechneter Aufwand	250.00		250		200.00	
392.01	Verrechnete Abschreibungen	0.00		0		0.00	
480.01	Entnahmen aus Spezialfinanz.		0.00		0		599.00
<b>161</b>	<b>Übrige zivile Landes- verteidigung</b>			<b>750</b>			
365.01	Einsatzkostenversicherung ausserordentliche Lagen	0.00		750		0.00	
<b>2</b>	<b>Bildung</b>	<b>174'528.05</b>	<b>39'583.45</b>	<b>196'210</b>	<b>53'800</b>	<b>238'687.00</b>	<b>91'701.05</b>
<b>20</b>	<b>Kindergarten</b>	<b>4'108.35</b>	<b>118.35-</b>	<b>7'040</b>	<b>1'900</b>	<b>19'398.95</b>	<b>7'681.75</b>
<b>200</b>	<b>Kindergarten</b>	<b>4'108.35</b>	<b>118.35-</b>	<b>7'040</b>	<b>1'900</b>	<b>19'398.95</b>	<b>7'681.75</b>
318.01	Schülertransportkosten	348.80		440		1'036.65	
352.01	Schulgeld an andere Gemeinden	3'759.55		6'600		18'362.30	
451.01	Rückerstattung Lastenausgleich Lehrergehälter		488.60-		1'700		6'517.75
451.02	Kantonsbeitrag Schülertransp.		370.25		200		1'164.00

# Laufende Rechnung

Gemeinde Busswil bei Melchnau  
Buchungsperiode 2015

Einwohnergemeinde Funktionale Gliederung		Rechnung 2015		Voranschlag 2015		Rechnung 2014	
		Aufwand	Ertrag	Aufwand	Ertrag	Aufwand	Ertrag
<b>21</b>	<b>Volksschule</b>	<b>170'419.70</b>	<b>39'701.80</b>	<b>189'170</b>	<b>51'900</b>	<b>219'288.05</b>	<b>84'019.30</b>
<b>210</b>	<b>Primarstufe</b>	<b>89'565.15</b>	<b>27'551.75</b>	<b>126'770</b>	<b>29'800</b>	<b>123'726.45</b>	<b>32'880.25</b>
300.01	Sitzungsgeld Schulkommission	210.00		200		240.00	
305.01	Schülerunfallversicherung	100.00		130		100.00	
318.01	Schülertransportkosten	2'897.50		3'240		2'627.45	
352.01	Schulgeld an andere Gemeinden	86'357.65		123'200		120'759.00	
451.01	Rückerstattung Lastenausgleich Lehrergehälter		26'441.00		29'200		32'298.25
451.02	Kantonsbeitrag Schülertransp.		1'110.75		600		582.00
<b>212</b>	<b>Sekundarstufe 1</b>	<b>79'192.05</b>	<b>12'123.35</b>	<b>60'800</b>	<b>12'100</b>	<b>93'468.20</b>	<b>36'403.25</b>
318.01	Schülertransportkosten	1'767.50		1'100		1'563.70	
351.01	Kantonsbeitrag Quarta	8'178.40		7'800		7'897.10	
352.01	Schulgeld an andere Gemeinden	69'246.15		51'900		84'007.40	
451.01	Rückerstattung Lastenausgleich Lehrergehälter		12'123.35		12'100		36'403.25
<b>214</b>	<b>Musikschulen</b>	<b>1'662.50</b>		<b>1'600</b>		<b>2'093.40</b>	
352.01	Beitrag Musikschule Langenthal	1'662.50		1'600		2'093.40	
<b>219</b>	<b>Nicht Aufteilbares, Volksschule, Tagesschule</b>		<b>26.70</b>		<b>10'000</b>		<b>14'735.80</b>
451.01	Kantonsbeitrag hohe Belastung Gehaltskosten		26.70		10'000		14'735.80
<b>3</b>	<b>Kultur und Freizeit</b>	<b>7'023.05</b>	<b>5'000.00</b>	<b>7'070</b>	<b>5'000</b>	<b>2'530.90</b>	
<b>30</b>	<b>Kulturförderung</b>	<b>6'923.05</b>	<b>5'000.00</b>	<b>6'970</b>	<b>5'000</b>	<b>2'350.90</b>	
<b>309</b>	<b>Übrige Kulturförderung</b>	<b>6'923.05</b>	<b>5'000.00</b>	<b>6'970</b>	<b>5'000</b>	<b>2'350.90</b>	
318.01	Jungbürger-, Bundesfeier	903.85		950		1'332.10	
318.02	Fest 200-Jahre Busswil	5'000.00		5'000		0.00	
362.01	Kulturbeitrag Region L'thal	719.20		720		718.80	

# Laufende Rechnung

Gemeinde Buswil bei Melchnau  
Buchungsperiode 2015

Einwohnergemeinde Funktionale Gliederung		Rechnung 2015		Voranschlag 2015		Rechnung 2014	
		Aufwand	Ertrag	Aufwand	Ertrag	Aufwand	Ertrag
365.01	Beiträge an Vereine	300.00		300		300.00	
452.02	Finanzierung 200-Jahre Fest		5'000.00		5'000		0.00
<b>33</b>	<b>Parkanlagen und Wanderwege</b>	<b>100.00</b>		<b>100</b>		<b>100.00</b>	
<b>330</b>	<b>Parkanlagen und Wanderwege</b>	<b>100.00</b>		<b>100</b>		<b>100.00</b>	
365.01	Beitrag Berner Wanderwege	100.00		100		100.00	
<b>35</b>	<b>Übrige Freizeitgestaltung</b>					<b>80.00</b>	
<b>350</b>	<b>Übrige Freizeitgestaltung</b>					<b>80.00</b>	
352.01	Beitrag Kirchgemeinde Melchnau an Seniorenreise	0.00		0		80.00	
<b>4</b>	<b>Gesundheit</b>	<b>359.60</b>		<b>890</b>		<b>1'001.60</b>	
<b>45</b>	<b>Krankheitsbekämpfung</b>	<b>97.00</b>		<b>100</b>		<b>97.00</b>	
<b>450</b>	<b>Krankheitsbekämpfung</b>	<b>97.00</b>		<b>100</b>		<b>97.00</b>	
365.01	Diverse Beiträge	97.00		100		97.00	
<b>46</b>	<b>Schulgesundheitsdienst</b>	<b>262.60</b>		<b>790</b>		<b>904.60</b>	
<b>460</b>	<b>Schulärztliche Pflege</b>			<b>300</b>		<b>330.00</b>	
318.01	Honorar Schularztuntersuchung	0.00		300		330.00	
<b>461</b>	<b>Schulzahnärztliche Pflege</b>	<b>262.60</b>		<b>490</b>		<b>574.60</b>	
318.01	Aufklärung und Untersuchungen	262.60		490		574.60	

# Laufende Rechnung

Gemeinde Busswil bei Melchnau  
Buchungsperiode 2015

Einwohnergemeinde Funktionale Gliederung		Rechnung 2015		Voranschlag 2015		Rechnung 2014	
		Aufwand	Ertrag	Aufwand	Ertrag	Aufwand	Ertrag
<b>5</b>	<b>Soziale Wohlfahrt</b>	<b>137'270.76</b>	<b>295.60</b>	<b>165'050</b>	<b>23'400</b>	<b>170'152.23</b>	<b>31'339.25</b>
<b>50</b>	<b>Altersversicherung</b>	<b>3'000.00</b>	<b>295.60</b>		<b>400</b>		<b>309.75</b>
<b>500</b>	<b>AHV-Zweigstelle</b>	<b>3'000.00</b>	<b>295.60</b>		<b>400</b>		<b>309.75</b>
362.01	Beitrag AHV-Zweigstelle an Melchnau	3'000.00		0		0.00	
451.01	Rückerstattung des Kantons an die Verwaltungskosten		295.60		400		309.75
<b>53</b>	<b>Sonstige Sozialversicherungen</b>	<b>40'794.00</b>		<b>43'200</b>		<b>40'591.00</b>	
<b>530</b>	<b>Ergänzungsleistungen der AHV, IV; Sonstiges</b>	<b>40'011.00</b>		<b>42'600</b>		<b>39'763.00</b>	
361.01	Gemeindeanteil Lastenausgl. EL	40'011.00		42'600		39'763.00	
<b>533</b>	<b>Ergänzungsleistungen FAMZU</b>	<b>783.00</b>		<b>600</b>		<b>828.00</b>	
351.01	Gemeindeanteil Lastenausgleich FAMZU NE	783.00		600		828.00	
<b>54</b>	<b>Jugendschutz</b>			<b>50</b>			
<b>540</b>	<b>Jugendschutz</b>			<b>50</b>			
310.01	Drucksachen, Publikationen	0.00		50		0.00	
<b>58</b>	<b>Sozialhilfe</b>	<b>93'476.76</b>		<b>121'800</b>	<b>23'000</b>	<b>129'561.23</b>	<b>31'029.50</b>
<b>580</b>	<b>Sozialhilfe</b>			<b>10'000</b>	<b>10'000</b>	<b>9'960.00</b>	<b>9'960.00</b>
366.01	Unterstützungen Berner Bürger	0.00		10'000		9'960.00	
436.01	Rückerstattungen von Privaten für Berner		0.00		10'000		9'960.00

# Laufende Rechnung

Gemeinde Busswil bei Melchnau  
Buchungsperiode 2015

Einwohnergemeinde Funktionale Gliederung		Rechnung 2015		Voranschlag 2015		Rechnung 2014	
		Aufwand	Ertrag	Aufwand	Ertrag	Aufwand	Ertrag
<b>582</b>	<b>Weitere Wohlfahrts-, Vor- und Fürsorgeeinrichtungen</b>	<b>244.00</b>		<b>200</b>		<b>250.00</b>	
365.01	Verschiedene Beiträge	244.00		200		250.00	
<b>585</b>	<b>Inkassohilfe u. Bevorschussung Unterhaltsbeiträge für Kinder</b>			<b>13'000</b>	<b>13'000</b>	<b>21'069.50</b>	<b>19'269.50</b>
366.01	Alimentenbevorschussungen	0.00		13'000		21'069.50	
436.01	Rückerstattungen Alimente		0.00		13'000		19'269.50
<b>587</b>	<b>Lastenausgleich</b>	<b>91'415.20</b>		<b>95'000</b>		<b>95'350.00</b>	<b>1'800.00</b>
351.01	Gemeindeanteil Lastenausgleich Sozialhilfe	91'415.20		95'000		95'350.00	
451.01	Rückerstattung Lastenausgleich Sozialhilfe		0.00		0		1'800.00
<b>589</b>	<b>Sozialbehörden, Sekretariat</b>	<b>1'817.56</b>		<b>3'600</b>		<b>2'931.73</b>	
362.01	Beitrag an Regionalen Sozialdienst Roggwil	1'817.56		3'600		2'931.73	
<b>6</b>	<b>Verkehr</b>	<b>23'489.35</b>	<b>466.00</b>	<b>31'280</b>	<b>460</b>	<b>31'808.90</b>	<b>270.50</b>
<b>62</b>	<b>Gemeindestrassen</b>	<b>16'765.35</b>	<b>466.00</b>	<b>22'080</b>	<b>460</b>	<b>24'296.90</b>	<b>270.50</b>
<b>620</b>	<b>Gemeindestrassennetz</b>	<b>16'765.35</b>	<b>466.00</b>	<b>22'080</b>	<b>460</b>	<b>24'296.90</b>	<b>270.50</b>
301.01	Löhne	4'802.90		6'000		3'013.80	
303.01	Sozialversicherungsbeiträge	261.35		250		153.80	
305.01	Unfallversicherungsbeiträge	15.35		30		14.00	
311.01	Anschaffung Material/Werkzeug	0.00		500		6'225.00	
312.01	Strassenbeleuchtung, Energie	1'274.55		1'500		1'495.15	
313.01	Verbrauchsmaterialien	55.90		100		0.00	
314.01	Winterdienst, Schneeräumung	5'563.70		6'000		1'620.05	
314.02	Baulicher Unterhalt Strassen, Beleuchtung	3'415.70		4'500		10'744.60	
315.01	Unterhalt Fahrzeuge, Maschinen	0.00		500		0.00	
316.01	Maschinenentschädigungen	894.50		2'500		1'018.50	



# Laufende Rechnung

Gemeinde Buswil bei Melchnau  
Buchungsperiode 2015

Einwohnergemeinde Funktionale Gliederung	Rechnung 2015		Voranschlag 2015		Rechnung 2014	
	Aufwand	Ertrag	Aufwand	Ertrag	Aufwand	Ertrag
317.01 Spesenentschädigungen	11.40		100		12.00	
318.01 Allg. Verwaltungsaufwand/Porti	470.00		100		0.00	
434.01 Benützungsgebühren und Dienstleistungen		310.00		300		0.00
438.01 Eigenleistungen Investitionen		0.00		0		112.50
461.01 Kantonsbeitrag Strassenbel.		156.00		160		158.00
<b>69 Übriger Verkehr</b>	<b>6'724.00</b>		<b>9'200</b>		<b>7'512.00</b>	
<b>690 Übriger Verkehr</b>	<b>6'724.00</b>		<b>9'200</b>		<b>7'512.00</b>	
351.01 Gemeindeanteil Lastenausgleich öffentlicher Verkehr	6'724.00		9'200		7'512.00	
<b>7 Umwelt und Raumordnung</b>	<b>75'111.10</b>	<b>63'937.80</b>	<b>79'640</b>	<b>66'880</b>	<b>78'361.80</b>	<b>68'964.15</b>
<b>71 Abwasserentsorgung</b>	<b>48'257.15</b>	<b>48'257.15</b>	<b>50'080</b>	<b>50'080</b>	<b>50'756.70</b>	<b>50'756.70</b>
<b>710 Abwasserentsorgung</b>	<b>48'257.15</b>	<b>48'257.15</b>	<b>50'080</b>	<b>50'080</b>	<b>50'756.70</b>	<b>50'756.70</b>
301.01 Löhne	118.55		100		76.35	
303.01 Sozialversicherungsbeiträge	0.00		10		0.00	
318.01 Allg. Verwaltungsaufwand/Porti	40.65		100		39.10	
331.01 Abschreibung Wiederbeschaffungswert SF Abwasser	8'993.00		9'000		8'993.00	
362.01 Betriebsbeitrag ARA Murg	21'684.25		23'000		22'025.50	
380.01 Einlage in Spezialfinanzierung Rechnungsausgleich	6'872.15		7'070		8'934.70	
380.02 Einlage in Spezialfinanzierung Werterhalt	8'993.00		9'000		8'993.00	
390.01 Verrechneter Aufwand	1'500.00		1'500		1'500.00	
391.01 Verrechnete Passivzinsen	55.55		300		195.05	
434.01 Kanalisations- und Benützungsgebühren		39'184.15		41'000		41'683.70
436.01 Rückerstattungen		80.00		80		80.00
480.02 Entnahme aus Spezialfinanz. Werterhalt		8'993.00		9'000		8'993.00

# Laufende Rechnung

Gemeinde Busswil bei Melchnau  
Buchungsperiode 2015

Einwohnergemeinde Funktionale Gliederung		Rechnung 2015		Voranschlag 2015		Rechnung 2014	
		Aufwand	Ertrag	Aufwand	Ertrag	Aufwand	Ertrag
<b>72</b>	<b>Abfallentsorgung</b>	<b>13'896.00</b>	<b>13'896.00</b>	<b>14'800</b>	<b>14'800</b>	<b>15'377.60</b>	<b>15'377.60</b>
<b>720</b>	<b>Abfallentsorgung</b>	<b>13'896.00</b>	<b>13'896.00</b>	<b>14'800</b>	<b>14'800</b>	<b>15'377.60</b>	<b>15'377.60</b>
301.01	Löhne	1'229.55		1'300		1'147.75	
303.01	Sozialversicherungsbeiträge	27.70		40		31.50	
305.01	Unfallversicherungsbeiträge	6.90		10		6.90	
311.01	Ankauf von KEBAG-Säcken/Marken	38.70		100		57.15	
315.01	Unterhalts- und Reparaturarb.	0.00		1'000		427.70	
316.01	Benützung Abfallplatz	1'200.00		1'200		1'200.00	
316.02	Maschinenentschädigungen	685.30		600		408.20	
318.01	Abfuhr- und Entsorgungskosten	6'769.15		7'300		7'056.15	
318.02	Allg. Verwaltungsaufwand/Porti	198.95		150		159.10	
380.01	Einlage in Spezialfinanzierung	1'258.70		450		1'809.15	
390.01	Nettoaufwand Tierkörperbeseit.	797.10		900		1'241.05	
390.02	Verrechneter Aufwand	500.00		500		500.00	
391.01	Verrechnete Passivzinsen	6.95		50		24.95	
392.01	Verrechnete Abschreibungen	1'177.00		1'200		1'308.00	
434.01	Kehrrechtgrundgebühren		12'911.10		13'500		13'361.30
434.02	Verkauf KEBAG-Säcke/Marken		338.15		500		615.20
436.01	Rückerstattungen		646.75		800		1'401.10
<b>74</b>	<b>Friedhof und Bestattung</b>	<b>3'933.55</b>		<b>4'500</b>		<b>5'842.15</b>	
<b>740</b>	<b>Friedhof und Bestattung</b>	<b>3'933.55</b>		<b>4'500</b>		<b>5'842.15</b>	
362.01	Gemeindebeitrag Friedhofwesen	3'933.55		4'500		5'842.15	
<b>75</b>	<b>Gewässerverbauungen</b>	<b>1'043.20</b>		<b>1'560</b>		<b>1'002.50</b>	
<b>750</b>	<b>Gewässerverbauungen</b>	<b>1'043.20</b>		<b>1'560</b>		<b>1'002.50</b>	
301.01	Löhne	979.05		1'000		788.35	
303.01	Sozialversicherungsbeiträge	64.00		60		64.00	
305.01	Unfallversicherungsbeiträge	0.15		0		0.15	
313.01	Material für Bachverbauungen	0.00		500		0.00	

# Laufende Rechnung

Gemeinde Busswil bei Melchnau  
Buchungsperiode 2015

Einwohnergemeinde Funktionale Gliederung		Rechnung 2015		Voranschlag 2015		Rechnung 2014	
		Aufwand	Ertrag	Aufwand	Ertrag	Aufwand	Ertrag
314.01	Gewässerunterhalt durch Dritte	0.00		0		150.00	
<b>78</b>	<b>Übriger Umweltschutz</b>	<b>2'723.20</b>	<b>1'784.65</b>	<b>3'300</b>	<b>2'000</b>	<b>3'996.85</b>	<b>2'829.85</b>
<b>780</b>	<b>Öffentliche Toiletten</b>	<b>938.55</b>		<b>1'300</b>		<b>1'167.00</b>	
301.01	Löhne Robidog leeren	553.25		900		645.45	
305.01	Unfallversicherungsbeiträge	4.30		0		5.05	
313.01	Verbrauchsmaterialien	229.80		200		343.70	
317.01	Spesenentschädigungen	151.20		200		172.80	
<b>781</b>	<b>Tierkörperbeseitigung</b>	<b>1'784.65</b>	<b>1'784.65</b>	<b>2'000</b>	<b>2'000</b>	<b>2'829.85</b>	<b>2'829.85</b>
352.01	Anteil Tierkörperbeseitigung	1'784.65		2'000		2'829.85	
434.01	Rückerstattung Kadaverentsorg.		987.55		1'100		1'588.80
490.01	Uebertrag des Nettoaufwandes zu Lasten der Abfallentsorgung		797.10		900		1'241.05
<b>79</b>	<b>Raumordnung</b>	<b>5'258.00</b>		<b>5'400</b>		<b>1'386.00</b>	
<b>790</b>	<b>Raumplanung</b>	<b>5'258.00</b>		<b>5'400</b>		<b>1'386.00</b>	
318.01	Dienstleistungen und Honorare	3'900.00		3'900		0.00	
365.01	Beiträge an Regionalplanung	1'358.00		1'500		1'386.00	
<b>8</b>	<b>Volkswirtschaft</b>	<b>726.45</b>	<b>10'409.00</b>	<b>910</b>	<b>11'000</b>	<b>888.30</b>	<b>10'608.50</b>
<b>80</b>	<b>Landwirtschaft</b>	<b>726.45</b>		<b>910</b>	<b>200</b>	<b>888.30</b>	<b>68.50</b>
<b>800</b>	<b>Landwirtschaft</b>	<b>726.45</b>		<b>910</b>	<b>200</b>	<b>888.30</b>	<b>68.50</b>
301.01	Löhne	622.35		800		779.30	
303.01	Sozialversicherungsbeiträge	51.70		60		59.75	
305.01	Unfallversicherungsbeiträge	16.40		0		1.45	
311.01	Feuerbrandersatzpflanzen	0.00		0		0.00	
317.01	Spesenentschädigungen	36.00		50		47.80	
461.01	Rückerstattungen Kanton		0.00		200		68.50

# Laufende Rechnung

Gemeinde Buswil bei Melchnau  
Buchungsperiode 2015

Einwohnergemeinde Funktionale Gliederung		Rechnung 2015		Voranschlag 2015		Rechnung 2014	
		Aufwand	Ertrag	Aufwand	Ertrag	Aufwand	Ertrag
86	<b>Energie</b>		10'409.00		10'800		10'540.00
860	<b>Elektrizität</b>		10'409.00		10'800		10'540.00
410.01	Konzessionsentschädigung onyx		10'409.00		10'800		10'540.00
9	<b>Finanzen und Steuern</b>	69'743.25	424'508.80	64'750	479'450	73'754.60	532'423.52
90	<b>Steuern</b>	6'540.45	331'438.55	2'000	350'600	1'525.55	407'979.10
900	<b>Obligatorische periodische Steuern</b>		293'990.10		311'400		364'251.95
400.01	Einkommenssteuern NP		269'871.35		280'000		328'421.00
400.02	Vermögenssteuern NP		26'830.05		32'000		30'788.70
400.11	Quellensteuer aus BGSA		22.70		0		0.00
400.12	NP Gemeindesteuerteilungen zu Gunsten		5'094.95		5'000		5'836.55
400.13	NP Gemeindesteuerteilungen zu Lasten		8'337.85-		6'000-		4'754.35-
401.01	Gewinn- und Kapitalsteuern JP		408.30		200		115.75
401.04	JP Gemeindesteuerteilungen zu Gunsten		100.60		200		3'844.30
901	<b>Obligatorische aperiodische Steuern</b>		6'525.15		8'000		11'963.45
403.01	Grundstückgewinnsteuern		0.00		4'000		4'225.10
403.02	Sonderveranlagung		6'525.15		4'000		7'738.35
902	<b>Liegenschaftssteuern</b>		29'435.30		29'500		29'128.10
402.01	Liegenschaftssteuern		29'435.30		29'500		29'128.10
903	<b>Steuerabschreibungen</b>	6'540.45	288.00	2'000	300	1'525.55	1'285.60
330.01	Steuerabschreibungen aus Verlusten	2'440.45		2'000		1'225.55	

# Laufende Rechnung

Gemeinde Busswil bei Melchnau  
Buchungsperiode 2015

Einwohnergemeinde Funktionale Gliederung		Rechnung 2015		Voranschlag 2015		Rechnung 2014	
		Aufwand	Ertrag	Aufwand	Ertrag	Aufwand	Ertrag
330.02	Wertberichtigung auf gefährdeten Steuerguthaben	4'100.00		0		300.00	
400.01	Eingang abgeschriebene Steuern periodisch		288.00		300		1'285.60
<b>904</b>	<b>Fakultative Steuern u. Abgaben</b>		<b>1'200.00</b>		<b>1'400</b>		<b>1'350.00</b>
406.01	Hundetaxen		1'200.00		1'400		1'350.00
<b>92</b>	<b>Finanzausgleich</b>	<b>35'062.00</b>	<b>87'800.00</b>	<b>37'600</b>	<b>121'700</b>	<b>41'220.00</b>	<b>118'660.00</b>
<b>920</b>	<b>Finanzausgleich</b>	<b>35'062.00</b>	<b>87'800.00</b>	<b>37'600</b>	<b>121'700</b>	<b>41'220.00</b>	<b>118'660.00</b>
361.04	Gemeindeanteil Lastenausgleich Neue Aufgabenteilung	35'062.00		37'600		41'220.00	
444.01	Zuschuss Disparitätenabbau		42'385.00		56'000		54'225.00
444.02	Zuschuss Mindestausstattung		5'613.00		27'000		24'844.00
444.06	Zuschuss geografisch-topografische Lasten		38'243.00		37'700		38'928.00
444.07	Zuschuss soziodemografische Lasten		1'559.00		1'000		663.00
<b>94</b>	<b>Vermögens- und Schuldenverwaltung</b>	<b>1'748.80</b>	<b>4'093.25</b>	<b>2'050</b>	<b>5'950</b>	<b>1'546.45</b>	<b>4'476.42</b>
<b>940</b>	<b>Zinsen</b>	<b>1'247.15</b>	<b>3'591.60</b>	<b>1'450</b>	<b>5'350</b>	<b>1'015.95</b>	<b>3'945.92</b>
321.01	Zinsen kurzfristige Schulden	0.00		200		0.00	
321.02	Vergütungszinsen	1'144.70		900		782.60	
323.01	Zinsen Sonderrechnungen	83.20		250		185.25	
391.01	Verrechnete Zinsen an SF	19.25		100		48.10	
421.01	Zinsen auf flüssigen Mitteln		149.10		800		361.85
421.02	Verzugszinsen		1'936.15		2'500		1'709.05
422.01	Zinsen auf Anlagen des FV		368.85		500		530.02
425.01	Zins Darlehen Wasserversorgung		1'075.00		1'200		1'125.00
491.01	Verrechnete Zinsen von SF		62.50		350		220.00

# Laufende Rechnung

Gemeinde Busswil bei Melchnau  
Buchungsperiode 2015

Einwohnergemeinde Funktionale Gliederung		Rechnung 2015		Voranschlag 2015		Rechnung 2014	
		Aufwand	Ertrag	Aufwand	Ertrag	Aufwand	Ertrag
<b>944</b>	<b>Burgergut</b>	<b>501.65</b>	<b>501.65</b>	<b>600</b>	<b>600</b>	<b>530.50</b>	<b>530.50</b>
365.01	Beiträge an Bürger	401.25		500		429.00	
380.01	Einlagen in SF burgerliches Armengut	0.40		0		1.50	
390.01	Verrechneter Aufwand	100.00		100		100.00	
427.01	Pachtzinse		482.40		500		482.40
491.01	Verrechnete Aktivzinsen		19.25		100		48.10
<b>99</b>	<b>Nicht aufgeteilte Posten</b>	<b>26'392.00</b>	<b>1'177.00</b>	<b>23'100</b>	<b>1'200</b>	<b>29'462.60</b>	<b>1'308.00</b>
<b>990</b>	<b>Abschreibungen</b>	<b>26'392.00</b>	<b>1'177.00</b>	<b>23'100</b>	<b>1'200</b>	<b>29'462.60</b>	<b>1'308.00</b>
330.01	Abschreibungen Finanzvermögen	0.00		100		142.10	
331.01	Harmonisierte Abschreibungen Verwaltungsvermögen	26'392.00		23'000		29'320.50	
492.01	Verrechnete Abschreibungen		1'177.00		1'200		1'308.00

# Investitionsrechnung

Gemeinde Buswil bei Melchnau  
Buchungsperiode 2015

Einwohnergemeinde Funktionale Gliederung		Rechnung 2015		Voranschlag 2015		Rechnung 2014	
		Ausgaben	Einnahmen	Ausgaben	Einnahmen	Ausgaben	Einnahmen
6	<b>Verkehr</b>					112.50	
62	<b>Gemeindestrassennetz</b>					112.50	
620	<b>Gemeindestrassennetz</b>					112.50	
501.05	Sanierung Naturstrasse Hohen GR-Beschluss vom 10.04.2013 Betrag Fr. Kreditabrechnung 05.02.2014	14'000.00	0.00	0		112.50	
7	<b>Umwelt und Raumordnung</b>		19'056.00		25'000		10'000.00
70	<b>Wasserversorgung</b>		10'000.00				10'000.00
700	<b>Wasserversorgung</b>		10'000.00				10'000.00
622.01	Rückzahlungen Darlehen Wasser- versorgung Rottal		10'000.00		0		10'000.00
71	<b>Abwasserentsorgung</b>		9'056.00		25'000		
710	<b>Abwasserentsorgung</b>		9'056.00		25'000		
501.02	Sanierung Mischwasserleitung Platz/Buchhalde/Guger GV-Beschluss vom 29.03.2010 Betrag Fr. Kreditabrechnung 14.06.2013	140'000.00	0.00	0		0.00	
610.01	Abwasseranschlussgebühren		9'056.00		25'000		0.00
9	<b>Finanzen und Steuern</b>	19'056.00				10'000.00	112.50
99	<b>Nicht aufgeteilte Posten</b>	19'056.00				10'000.00	112.50
999	<b>Abschluss</b>	19'056.00				10'000.00	112.50
590.01	Passivierte Einnahmen	19'056.00		0		10'000.00	
690.01	Aktivierete Ausgaben		0.00		0		112.50

# Bestandesrechnung

Gemeinde Busswil bei Melchnau  
Buchungsperiode 2015

Einwohnergemeinde		Anfangsbestand per 01.01.2015	Zuwachs	Veränderung Abgang	Endbestand per 31.12.2015
1	<b>Aktiven</b>	<b>1'366'748.56</b>	<b>1'717'156.87</b>	<b>1'781'709.43</b>	<b>1'302'196.00</b>
10	<b>Finanzvermögen</b>	<b>775'158.71</b>	<b>1'717'156.87</b>	<b>1'727'268.43</b>	<b>765'047.15</b>
100	<b>Flüssige Mittel</b>	<b>440'786.19</b>	<b>702'756.17</b>	<b>680'585.91</b>	<b>462'956.45</b>
1000	<b>Kasse</b>	<b>1'466.20</b>	<b>1'355.45</b>	<b>2'336.85</b>	<b>484.80</b>
1000.01	Gemeindekasse	1'466.20	1'355.45	2'336.85	484.80
1001	<b>Post</b>	<b>379'405.04</b>	<b>701'248.22</b>	<b>671'520.61</b>	<b>409'132.65</b>
1001.01	PC-Konto 49-1133-0	328'546.34	701'184.62	671'520.61	358'210.35
1001.02	E-Deposito 92-566003-3	50'858.70	63.60		50'922.30
1002	<b>Banken</b>	<b>59'914.95</b>	<b>152.50</b>	<b>6'728.45</b>	<b>53'339.00</b>
1002.01	Kontokorrent Clientis Bank CH28 0645 0020 1803 1230 4	59'914.95	152.50	6'728.45	53'339.00
101	<b>Guthaben</b>	<b>187'430.72</b>	<b>978'325.55</b>	<b>993'088.97</b>	<b>172'667.30</b>
1011	<b>Kontokorrente</b>				
1011.01	Kinderzulagen				
1012	<b>Steuerguthaben</b>	<b>111'134.70</b>	<b>713'263.45</b>	<b>726'062.90</b>	<b>98'335.25</b>
1012.01	Girokonto Nesko	0.85-	346'116.40	346'116.15	0.60-
1012.02	Steuerausstand Nesko	111'135.55	367'147.05	379'946.75	98'335.85
1013	<b>Rückerstattungen von Gemeinwesen</b>	<b>63'800.00</b>	<b>60'000.00</b>	<b>63'800.00</b>	<b>60'000.00</b>
1013.01	Lastenausgleich Sozialhilfe	63'800.00	60'000.00	63'800.00	60'000.00
1015	<b>Andere Debitoren</b>	<b>12'496.02</b>	<b>205'062.10</b>	<b>203'226.07</b>	<b>14'332.05</b>
1015.01	Debitor Verrechnungssteuern	74.82	57.05	74.82	57.05
1015.02	Debitoren Verschiedene	7'773.25	70'476.40	67'271.90	10'977.75
1015.05	Debitoren Abwasser	2'108.50	39'184.15	40'493.45	799.20



# Bestandesrechnung

Gemeinde Busswil bei Melchnau  
Buchungsperiode 2015

Einwohnergemeinde		Anfangsbestand per 01.01.2015	Zuwachs	Veränderung Abgang	Endbestand per 31.12.2015
1015.06	Debitoren Abfall	1'340.85	12'911.10	13'420.80	831.15
1015.10	Debitoren VESR	1'576.85	73'316.50	73'178.50	1'714.85
1015.11	Debitor VESR Teilzahlungen	378.25-	478.25	100.00	
1015.12	Debitor VESR Akontozahlungen		8'638.65	8'686.60	47.95-
<b>102</b>	<b>Anlagen</b>	<b>94'419.30</b>	<b>916.80</b>	<b>1'071.05</b>	<b>94'265.05</b>
<b>1021</b>	<b>Aktien und Anteilscheine</b>	<b>11'733.20</b>			<b>11'733.20</b>
1021.01	26 Namensaktien BEKB	4'719.00			4'719.00
1021.02	25 Namensaktien Clientis Bank Oberaargau	7'004.20			7'004.20
1021.03	1 Aktie onyx Energie Mittell.	10.00			10.00
<b>1022</b>	<b>Darlehen</b>	<b>76'225.05</b>	<b>165.75</b>		<b>76'390.80</b>
1022.04	Aktionärssparkonto Clientis B. CH88 0645 0042 0327 6270 9	25'074.75	13.70		25'088.45
1022.05	Aktionärssparkonto BEKB CH73 0079 0042 4108 3614 7	51'150.30	152.05		51'302.35
<b>1025</b>	<b>Vorräte</b>	<b>1'071.05</b>	<b>751.05</b>	<b>1'071.05</b>	<b>751.05</b>
1025.01	Vorräte KEBAG-Säcke und Marken	1'071.05	751.05	1'071.05	751.05
<b>1029</b>	<b>Übrige Anlagen</b>	<b>5'390.00</b>			<b>5'390.00</b>
1029.01	Land "Gugerschützweid" Parz.18 Bürgerliches Armengut	1'730.00			1'730.00
1029.02	Land "Breitackerweid" Parz.19 Bürgerliches Armengut	3'660.00			3'660.00
<b>103</b>	<b>Transitorische Aktiven</b>	<b>52'522.50</b>	<b>35'158.35</b>	<b>52'522.50</b>	<b>35'158.35</b>
<b>1030</b>	<b>Transitorische Aktiven</b>	<b>52'522.50</b>	<b>35'158.35</b>	<b>52'522.50</b>	<b>35'158.35</b>
1030.01	Transitorische Aktiven	52'522.50	35'158.35	52'522.50	35'158.35

# Bestandesrechnung

Gemeinde Busswil bei Melchnau  
Buchungsperiode 2015

Einwohnergemeinde		Anfangsbestand per 01.01.2015	Zuwachs	Veränderung	Abgang	Endbestand per 31.12.2015
<b>11</b>	<b>Verwaltungsvermögen</b>	<b>591'589.85</b>			<b>54'441.00</b>	<b>537'148.85</b>
<b>114</b>	<b>Sachgüter</b>	<b>348'585.85</b>			<b>42'641.00</b>	<b>305'944.85</b>
<b>1140</b>	<b>Grundstücke</b>	<b>1.00</b>			<b>1.00</b>	
1140.01	Grundstücke	1.00			1.00	
<b>1141</b>	<b>Tiefbauten</b>	<b>303'581.85</b>			<b>38'137.00</b>	<b>265'444.85</b>
1141.01	Strassen	189'100.00			18'910.00	170'190.00
1141.02	Abwasserentsorgung	102'707.85			18'049.00	84'658.85
1141.03	Abfallentsorgungsplatz	11'773.00			1'177.00	10'596.00
1141.05	Feuerweiher	1.00			1.00	
<b>1143</b>	<b>Hochbauten</b>	<b>45'000.00</b>			<b>4'500.00</b>	<b>40'500.00</b>
1143.01	Schulhaus inkl. Wohnungen	45'000.00			4'500.00	40'500.00
<b>1145</b>	<b>Waldungen</b>	<b>1.00</b>			<b>1.00</b>	
1145.01	Wald Gugerschützweid Parz. 2	1.00			1.00	
<b>1146</b>	<b>Mobilien, Maschinen, Fahrzeuge</b>	<b>1.00</b>			<b>1.00</b>	
1146.01	Mobilien, Maschinen, EDV	1.00			1.00	
<b>1149</b>	<b>Übrige Sachgüter</b>	<b>1.00</b>			<b>1.00</b>	
1149.01	Div. Sachgüter (Kugelfang)	1.00			1.00	
<b>115</b>	<b>Darlehen und Beteiligungen</b>	<b>225'004.00</b>			<b>10'000.00</b>	<b>215'004.00</b>
<b>1152</b>	<b>Gemeinden</b>	<b>225'000.00</b>			<b>10'000.00</b>	<b>215'000.00</b>
1152.01	Darlehen Wasservers. Rottal	225'000.00			10'000.00	215'000.00

# Bestandesrechnung

Gemeinde Busswil bei Melchnau  
Buchungsperiode 2015

Einwohnergemeinde		Anfangsbestand per 01.01.2015	Zuwachs	Veränderung Abgang	Endbestand per 31.12.2015
<b>1154</b>	<b>Gemischtwirtschaftliche Unternehmungen</b>	<b>4.00</b>			<b>4.00</b>
1154.01	5 Namensaktien KEBAG Zuchwil	1.00			1.00
1154.02	1 Namensaktie ZAR Emmental- Oberaargau AG	1.00			1.00
1154.03	150 Inhaberaktien Aare Seeland mobil AG	1.00			1.00
1154.05	1 Gen.-Anteil Solidarität Uebergangswohnheim Oberaargau	1.00			1.00
<b>116</b>	<b>Investitionsbeiträge</b>	<b>18'000.00</b>		<b>1'800.00</b>	<b>16'200.00</b>
<b>1162</b>	<b>Gemeinden</b>	<b>18'000.00</b>		<b>1'800.00</b>	<b>16'200.00</b>
1162.01	Investitionsbeitrag Tanklösch- fahrzeug	18'000.00		1'800.00	16'200.00
<b>2</b>	<b>Passiven</b>	<b>1'366'748.56</b>	<b>1'340'489.42</b>	<b>1'405'041.98</b>	<b>1'302'196.00</b>
<b>20</b>	<b>Fremdkapital</b>	<b>187'237.55</b>	<b>1'323'365.17</b>	<b>1'290'309.32</b>	<b>220'293.40</b>
<b>200</b>	<b>Laufende Verpflichtungen</b>	<b>99'507.00</b>	<b>1'291'421.97</b>	<b>1'281'509.32</b>	<b>109'419.65</b>
<b>2000</b>	<b>Kreditoren</b>	<b>99'507.00</b>	<b>1'291'421.97</b>	<b>1'281'509.32</b>	<b>109'419.65</b>
2000.01	Kreditor AHV, ALV, IV, EO, ALV		14'024.60	14'024.60	
2000.02	Kreditor Pensionskasse		6'277.60	6'277.60	
2000.03	Kreditor Unfall- und Kranken- versicherung		2'856.70	2'856.70	
2000.04	Kreditor FAK		946.80	946.80	
2000.06	Durchgangskonto Lohnzahlungen	4'697.20	72'995.45	77'692.65	
2000.20	Kreditoren Verschiedene	190.00	270.65	190.00	270.65
2000.30	Kreditoren Sammelkonto	94'190.80	605'266.06	590'709.11	108'747.75
2000.31	Kreditoren pendente Zahlungen	429.00	588'784.11	588'811.86	401.25

# Bestandesrechnung

Gemeinde Busswil bei Melchnau  
Buchungsperiode 2015

Einwohnergemeinde		Anfangsbestand per 01.01.2015	Zuwachs	Veränderung Abgang	Endbestand per 31.12.2015
<b>203</b>	<b>Verpflichtungen für Sonderrechnungen</b>	<b>74'230.55</b>	<b>22'993.20</b>	<b>5'000.00</b>	<b>92'223.75</b>
<b>2033</b>	<b>Verwaltete Stiftungen</b>	<b>74'230.55</b>	<b>22'993.20</b>	<b>5'000.00</b>	<b>92'223.75</b>
2033.01	Legat "AZ"	8'128.15	8.15		8'136.30
2033.02	Fonds Anzeigerkapital	66'102.40	22'985.05	5'000.00	84'087.45
<b>204</b>	<b>Rückstellungen</b>	<b>12'550.00</b>	<b>8'000.00</b>	<b>2'850.00</b>	<b>17'700.00</b>
<b>2040</b>	<b>Laufende Rechnung</b>	<b>2'850.00</b>	<b>3'900.00</b>	<b>2'850.00</b>	<b>3'900.00</b>
2040.02	Rückstellungen Lauf. Rechnung	2'850.00	3'900.00	2'850.00	3'900.00
<b>2049</b>	<b>Wertberichtigung auf Guthaben</b>	<b>9'700.00</b>	<b>4'100.00</b>		<b>13'800.00</b>
2049.01	Wertberichtigung Steuerguthab.	9'700.00	4'100.00		13'800.00
<b>205</b>	<b>Transitorische Passiven</b>	<b>950.00</b>	<b>950.00</b>	<b>950.00</b>	<b>950.00</b>
<b>2050</b>	<b>Transitorische Passiven</b>	<b>950.00</b>	<b>950.00</b>	<b>950.00</b>	<b>950.00</b>
2050.01	Transitorische Passiven	950.00	950.00	950.00	950.00
<b>22</b>	<b>Spezialfinanzierungen</b>	<b>109'720.10</b>	<b>17'124.25</b>	<b>8'993.00</b>	<b>117'851.35</b>
<b>228</b>	<b>Verpflichtungen für Spezialfinanzierungen</b>	<b>109'720.10</b>	<b>17'124.25</b>	<b>8'993.00</b>	<b>117'851.35</b>
<b>2280</b>	<b>Spezialfinanzierungen gestützt auf übergeordnetes Recht</b>	<b>90'473.15</b>	<b>17'123.85</b>	<b>8'993.00</b>	<b>98'604.00</b>
2280.01	Schutzrauersatzabgaben	48'114.10			48'114.10
2280.02	Rechnungsausgleich SF Ab- wasserentsorgung	38'110.20	6'872.15		44'982.35
2280.03	Rechnungsausgleich SF Abfall- entsorgung	4'248.85	1'258.70		5'507.55
2280.04	Werterhalt SF Abwasserentsorg.		8'993.00	8'993.00	

# Bestandesrechnung

Gemeinde Busswil bei Melchnau  
Buchungsperiode 2015

Einwohnergemeinde		Anfangsbestand per 01.01.2015	Zuwachs	Veränderung	Abgang	Endbestand per 31.12.2015
2281	Spezialfinanzierungen gestützt auf Gemeindereglemente	19'246.95	0.40			19'247.35
2281.01	Bürgerliches Armengut	19'246.95	0.40			19'247.35
23	Eigenkapital	1'069'790.91			105'739.66	964'051.25
239	Eigenkapital	1'069'790.91			105'739.66	964'051.25
2390	Eigenkapital	1'069'790.91			105'739.66	964'051.25
2390.01	Eigenkapital	1'069'790.91			105'739.66	964'051.25

**EINWOHNERGEMEINDE BUSSWIL B. MELCHNAU****Eventualverpflichtungen per 31.12.2015**

Keine

**Nicht bilanzierbare Leasingverbindlichkeiten per 31.12.2015**

Keine

**Brandversicherungswerte der Sachanlagen per 31.12.2015**

	<b>Finanzvermögen</b>		<b>Verwaltungsvermögen</b>	
Mobilien	Fr.	0.00	Fr.	285'000.00
Immobilien	Fr.	0.00	Fr.	2'956'200.00

# Wiederbeschaffungswert, Werterhaltungskosten und Einlage in die Spezialfinanzierung Werterhalt für die kommunalen Abwasseranlagen und gegebenenfalls den Gemeindeanteil an den regionalen Anlagen <sup>1</sup>

Rechnungsjahr: \_\_\_\_\_ 2015

Gemeinde: 4917 Busswil bei Melchnau

Kontaktperson: Christa Berger

Telefon: 062 927 23 58

E-Mail: christa.berger@busswil-br

Datengrundlagen  AWA  
Gemeinde  Anlagenbuchhaltung

Aktualisierungsjahr:  
2015

Datengrundlagen  AWA  
Verband  Anlagenbuchhaltung

	① Wieder- beschaffungswert in Fr.	② Nutzungsdauer in Jahren	③ Erneuerungsrate in % (100/②)	④ Werterhaltungskosten in Fr./a (①*③)	⑤ Einlage- satz <sup>2</sup> %	⑥ Einlage in die Spezialfinanzierung in Fr./a (④*⑤)
<b>1. Gemeindeanlagen</b>						
1.1 Kanalisationen	1'199'000	80	1.25%	14'988	60%	8'993
1.2 Spezialbauwerke		50	2.00%	-		-
1.3 Abwasserreinigungsanlagen		33	3.00%	-		-
<b>Total 1 (1.1 - 1.3) bzw. mittlerer Einlagesatz (Spalte ⑤)</b>	<b>1'199'000</b>			<b>14'988</b>	<b>60%</b>	<b>8'993</b>

## 2. Gemeindeanteil an regionalen Anlagen <sup>3</sup>

2.1 Kanalisationen		80	1.25%	-		-
2.2 Spezialbauwerke		50	2.00%	-		-
2.3 Abwasserreinigungsanlagen		33	3.00%	-		-
<b>Total 2 (2.1 - 2.3) bzw. mittlerer Einlagesatz (Spalte ⑤)</b>	<b>-</b>			<b>-</b>		<b>-</b>

<b>Total 1 + 2 bzw. mittlerer Einlagesatz (Spalte ⑤)</b>	<b>1'199'000</b>			<b>14'988</b>	<b>60%</b>	<b>8'993</b>
Einmalige Anschlussgebühren, an Einlage angerechnet <sup>4</sup>						
Einlage Spezialfinanzierung abzüglich Anschlussgebühren						<b>8'993</b>

⑦ Stand Verwaltungsvermögen	84'659	in Prozent von ①: (100*⑦/①)	7.1%	Höchstens Fr. 200 / EW <sup>5</sup>
⑧ Stand Spezialfinanzierung Werterhalt		in Prozent von ①: (100*⑧/①)		EW <sup>6</sup>
				179
				Fr./EW
				50

Bemerkungen: Anlagewert gleich Grundlage GEP 2008

Datum: \_\_\_\_\_

17. Mrz 16

Unterschrift: \_\_\_\_\_

IM NAMEN DES GEMEINDERATES  
BUSSWIL B. M.  
Der Präsident Der Sekretärin

<sup>1</sup> Diese Blatt ist Bestandteil der Jahresrechnung. Eine Kopie senden Sie bitte an das AWA: [ae.awa@bve.be.ch](mailto:ae.awa@bve.be.ch)

<sup>2</sup> Die Einlage in die Spezialfinanzierung muss mindestens 60% betragen, solange der Bestand der SF Werterhalt nicht mehr als 25% des Wiederbeschaffungswertes beträgt.

<sup>3</sup> Daten des Teils 2 nur dann angeben, wenn der Verband die Einlage in die Spezialfinanzierung nicht selber vornimmt. (Anteil gemäss Kostenverteiler Verband).

<sup>4</sup> Die einmaligen Anschlussgebühren dürfen an die jährliche Einlage in die Spezialfinanzierung Werterhalt angerechnet werden.

<sup>5</sup> Gemäss Artikel 32, Absatz 4 KGV ist die Einlage in die Spezialfinanzierung auf jährlich Fr. 200 (Gemeinde und Region) pro Einwohnerwert beschränkt.

<sup>6</sup> Einwohnerwert (EW): Gemäss Artikel 36g KGV.