



Einwohnergemeinde
4917 Buswil b. Melchnau

Jahresrechnung 2016

Nach HRM2

(gemäss Art. 29 Direktionsverordnung über den Finanzhaushalt der Gemeinden FHDV [BSG 170.511])

INHALTSVERZEICHNIS

1	BERICHTERSTATTUNG	4
2	ECKDATEN	8
2.1	Übersicht	8
2.2	Selbstfinanzierung / Finanzierungsergebnis	9
2.3	Gestufte Erfolgsausweise	10
2.3.1	Gesamter Haushalt	10
2.3.2	Allgemeiner Haushalt	11
2.3.3	Abwasserentsorgung	12
2.3.4	Abfall	13
3	BILANZ	14
4	FUNKTIONEN	16
4.1	Erfolgsrechnung	16
4.2	Investitionsrechnung	20
5	SACHGRUPPEN	21
5.1	Erfolgsrechnung	21
5.2	Investitionsrechnung	22
6	GELDFLUSSRECHNUNG	23
7	FINANZKENNZAHLEN	27
7.1	Gesamthaushalt	27
7.2	Allgemeiner Haushalt	28
7.3	Spezialfinanzierung Abwasserentsorgung	29
7.4	Spezialfinanzierung Abfall	29
8	ANTRAG DER EXEKUTIVE	30
9	BESTÄTIGUNGSBERICHT	32
10	GENEHMIGUNG DER JAHRESRECHNUNG	33
11	ANHANG	34

11.1 Regelwerk	34
11.1.1 Angewendetes Regelwerk	34
11.1.2 Bewertung Finanzvermögen	34
11.1.3 Bewertung Verwaltungsvermögen	35
11.1.4 Aktivierungsgrenzen	35
11.1.5 Bestehendes Verwaltungsvermögen.....	35
11.2 Grundlagen der Jahresrechnung	36
11.3 Eigenkapitalnachweis	37
11.4 Rückstellungsspiegel.....	38
11.5 Beteiligungsspiegel	39
11.6 Gewährleistungsspiegel	40
11.7 Anlagespiegel.....	41
11.8 Kreditkontrolle	44
11.8.1 Verpflichtungskredite für Investitionen.....	44
11.8.2 Nachkredite.....	45
11.9 Weitere massgebende Angaben	46
12 DETAILS ZUR RECHNUNG	47
12.1 Bilanz	47-54
12.2 Erfolgsrechnung nach Funktionen	55-70
12.3 Erfolgsrechnung nach Sachgruppen.....	71-78

1 BERICHTERSTATTUNG

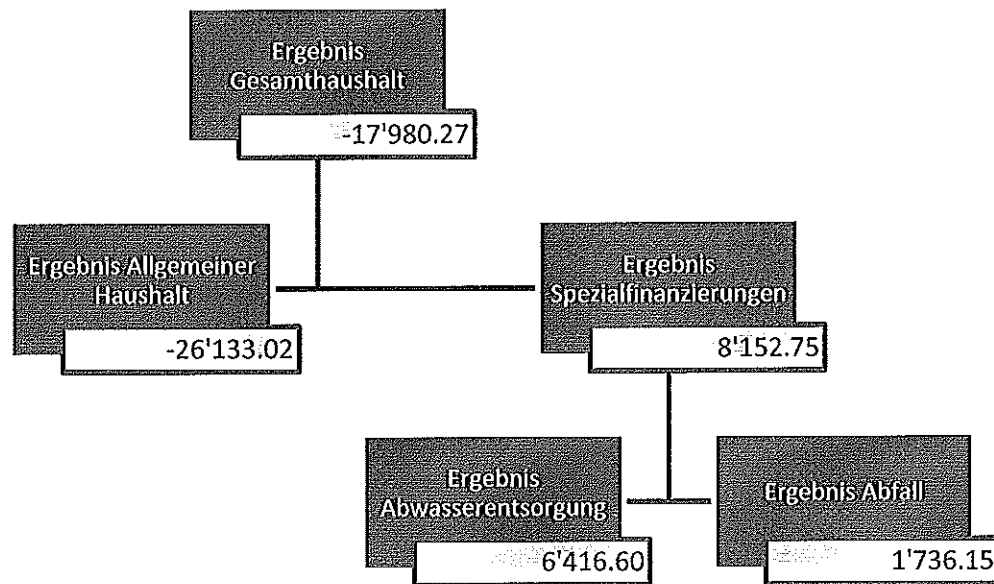
1.1 Bericht

1.1.1 Allgemeines

Die Jahresrechnung 2016 wurde erstmals nach dem Rechnungslegungsmodell HRM2 gemäss Art. 70 Gemeindegesetz (GG, BSG 170.11) erstellt. Zum Einsatz gelangte die Buchhaltungssoftware HISoft der Firma Hürlimann Informatik AG, Zufikon.

1.1.2 Ergebnisse

Nach HRM2 muss das Ergebnis des Gesamthaushaltes von der Gemeindeversammlung genehmigt werden.



1.1.3 Erfolgsrechnung

Ergebnis Gesamthaushalt

Der Gesamthaushalt schliesst mit einem Aufwandüberschuss von CHF 17'980.27 ab. Budgetiert war ein Aufwandüberschuss von CHF 41'820.00. Die Besserstellung gegenüber dem Budget beträgt CHF 23'839.73.

Ergebnis Allgemeiner Haushalt

Der Allgemeine Haushalt schliesst mit einem Aufwandüberschuss von CHF 26'133.02 ab. Budgetiert war ein Aufwandüberschuss von CHF 50'380.00. Die Besserstellung gegenüber dem Budget beträgt CHF 24'246.98. Das Ergebnis des Allgemeinen Haushalts ist vergleichbar mit dem Rechnungsergebnis nach HRM1.

Das Budget basierte auf folgenden Steueranlagen:

- | | |
|---|------------------------------|
| - Steueranlage für die Gemeindesteuern | 1.60 Einheiten |
| - Steueranlage für die Liegenschaftssteuern | 1.2 o/oo der amtlichen Werte |
| - Hundetaxe | Fr. 50.00 pro Hund |

Die Kommentare beziehen sich auf den Gesamthaushalt:

- **Personalaufwand:** Der Personalaufwand ist mit CHF 6'528.40 oder 11.9% tiefer als budgetiert.
- **Sachaufwand:** Der Sachaufwand liegt mit CHF 1'562.00 oder 0.7% nur geringfügig über dem Budget.
- **Abschreibungen:** Das bestehende Verwaltungsvermögen (Art. T2-4 Abs. 1 Ziff. 1. bis 4., Übergangsbestimmungen GV) wurde per 01.01.2016 zu Buchwerten in HRM2 übernommen und beträgt CHF 322'144.85 (inkl. SF). Dieses wird innert 10 Jahren (CHF 32'215.00/Jahr 2016 - 2025) abgeschrieben. Da im Jahre 2016 keine Investitionen getätigt wurden, gab es nur die Abschreibungen auf dem bestehenden Verwaltungsvermögen (alt).
- **Finanzaufwand:** Gemäss GR-Beschluss vom 08.06.2011 wird der jeweils per 31.12. gültige Zinssatz der Berner Kantonalbank für das Aktionärssparkonto für die interne Verzinsung der Bestände der Selbstfinanzierungen verwendet. Dies entspricht für das Jahr 2016 einem Zinssatz von 0.10%. Dafür waren die Abschreibungen von Verzugszinsen höher als budgetiert. Trotzdem fällt der Finanzaufwand um CHF 28.70 oder 8.2% tiefer aus als budgetiert.
- **Einlagen in Fonds und Spezialfinanzierungen:** Da im 2016 keine Anschlussgebühren verrechnet wurden, fallen mit 47.3% oder CHF 15'413.55 deutlich tiefer Werte als budgetiert aus. Beim der SF Abwasser konnte ein Gewinn von CHF 6'416.60 und bei der SF Abfall ein Gewinn von CHF 1'736.15 der SF Werterhalt gutgeschrieben werden.
- **Transferaufwand:** Der Transferaufwand ist um CHF 11'130.96 oder 3% höher als budgetiert.
- **Interne Verrechnungen:** Die Abschreibungen SF werden neu nach HRM2 unter Abschreibungen Verwaltungsvermögen geführt. Dies wurde bei der Budgetierung noch nicht so berücksichtigt. Aus diesem Grund liegt der Betrag CHF 1'203.15 oder 26.9% tiefer.
- **Fiskalertrag:** Die Einnahmen aus Steuern liegen CHF 10'291.09 oder 2.8% über dem Budget. Mehreinnahmen konnten insbesondere bei den Einkommenssteuern der Natürlichen Personen, Gewinnsteuer juristische Personen und Vermögensgewinnsteuern erzielt werden.
- **Regalien und Konzessionen:** Die Konzessionen sind um CHF 281.00 oder 2.6% tiefer als das Budget.
- **Entgelte:** Bei den Entgelten fällt wieder ins Gewicht, dass keine Anschlussgebühren verrechnet wurden. Aus diesem Grund ist die Differenz zum Budget CHF 15'348.65 oder 17.4% tiefer.
- **Finanzertrag:** Der Finanzertrag ist durch die Marktwertanpassung der Wertschriften, welche nach HRM2 neu jedes Jahr angepasst werden müssen, um insgesamt CHF 2'885.35 oder 9.2% höher ausgefallen als budgetiert.
- **Entnahmen Fonds u. Spezialfinanzierungen:** Enthält Entnahme aus den Schutzrauersatzabgaben für neuen Zylinder inkl. Schlüssel und Entnahme SF Werterhalt Abwasser in der Höhe der Abschreibungen. Dies ergibt eine Differenz von CHF 300.00 oder 3.3% tiefer als das Budget.

1.1.4 Investitionsrechnung

Für das Jahr 2016 waren keine Investitionen geplant.

1.1.5 Bilanz

Die **Bilanzsumme** beträgt per 31.12.2016 CHF 1'228'563.14 (Vorjahr: CHF 1'288'396.00).

Davon beläuft sich das **Finanzvermögen** auf CHF 733'629.29 (Vorjahr: CHF 751'247.15). Gegenüber dem Vorjahr entspricht dies einer Abnahme von CHF 17'617.86 oder 2.3%. Das **Verwaltungsvermögen** beträgt per 31.12.2016 CHF 494'933.85 (Vorjahr: CHF 537'148.85), was einer Abnahme von CHF 42'215.00 oder 7.8% entspricht.

Das **Fremdkapital** ist um CHF 42'379.59 oder 15.5% auf CHF 231'475.26 (Vorjahr: CHF 273'854.85) gesunken. Das **Eigenkapital** beträgt per 31.12.2016 CHF 997'087.88 (Vorjahr: CHF 1'014'541.15) Verminderung CHF 17'453.27 oder 1.7%. Der Anfangsbestand per 1.1.2016 hatte sich gegenüber dem Rechnungsabschluss 2015 infolge der Neubewertung des Finanzvermögens bereits um CHF 50'489.90 erhöht.

Das massgebende Eigenkapital (299) beläuft sich auf CHF 937'918.23 (Vorjahr: CHF 964'051.25).

1.1.6 Nachkredite

Die Budgetkreditüberschreitungen in der Erfolgsrechnung betragen insgesamt CHF 38'282.70.

Davon sind:

gebunden	CHF	25'109.30
GR Kompetenz	CHF	13'173.40
zu beschliessen durch Gemeindeversammlung	CHF	0.00

1.2 Spezialfinanzierungen (gebührenfinanzierte Bereiche gemäss Art. 30 Bst. b FHDV)

SF Abwasserentsorgung		Rechnungsjahr CHF	Budget CHF
Erfolg		6'416.60	7'930.00
Verwaltungsvermögen per	31.12.2016	76'192.85	
Bestand Werterhalt per	31.12.2016	527.00	
Eigenkapital SF per	31.12.2016	51'398.95	

SF Abfall		Rechnungsjahr CHF	Budget CHF
Erfolg		1'736.15	630.00
Verwaltungsvermögen per	31.12.2016	9'536.00	
Bestand Werterhalt per	31.12.2016	-	
Eigenkapital SF per	31.12.2016	7'243.70	

2 ECKDATEN

2.1 Übersicht

	Rechnung 2016	Budget 2016	Rechnung 2015
Jahresergebnis ER Gesamthaushalt	-17'980.27	-41'820.00	
Jahresergebnis ER Allgemeiner Haushalt	-26'133.02	-50'380.00	
Jahresergebnis Spezialfinanzierungen	8'152.75	8'560.00	
Steuerertrag natürliche Personen	326'526.44	330'300.00	287'228.75
Steuerertrag juristische Personen	4'451.55	1'620.00	508.90
Liegenschaftssteuer	29'051.50	29'000.00	29'435.30
Nettoinvestitionen	0.00	0.00	-19'056.00
Bestand Finanzvermögen	733'629.29		751'247.15
Bestand Verwaltungsvermögen Gesamthaushalt	494'933.85		537'148.85
Bestand Verwaltungsvermögen Allgemeiner Haushalt	409'205.00		441'894.00
Bestand Verwaltungsvermögen Spezialfinanzierungen	85'728.85		95'254.85
Fremdkapital	231'475.26		273'854.85
Eigenkapital	997'087.88		1'014'541.15
Reserven (zusätzliche Abschreibungen)	0.00		0.00
Bilanzüberschuss /-fehlbetrag	937'918.23		964'051.25

2.2 Selbstfinanzierung / Finanzierungsergebnis

		Rechnung 2016
90	Ergebnis Gesamthaushalt	-17'980.27
33	Abschreibung Verwaltungsvermögen	32'215.00
35	Einlagen in Fonds und Spezialfinanzierungen	8'993.70
45	Entnahmen aus Fonds und Spezialfinanzierungen	-8'700.00
364	Wertberichtigung Darlehen Verwaltungsvermögen	0.00
365	Wertberichtigung Beteiligungen Verwaltungsvermögen	0.00
366	Abschreibungen Investitionsbeiträge	0.00
383	Zusätzliche Abschreibungen	0.00
389	Einlagen in das Eigenkapital	0.00
489	Entnahmen aus dem Eigenkapital	0.00
Selbstfinanzierung		14'528.43
Nettoinvestitionen		
5	Investitionsausgaben	0.00
6	Investitionseinnahmen	0.00
Nettoinvestitionen		0.00
Finanzierungsergebnis		14'528.43

2.3 Gestufte Erfolgsausweise

2.3.1 Gesamter Haushalt

		Rechnung 2016	Budget 2016
	Betrieblicher Aufwand		
30	Personalaufwand	48'211.60	54'740.00
31	Sach- und übriger Betriebsaufwand	182'502.00	180'940.00
33	Abschreibungen Verwaltungsvermögen	32'215.00	31'940.00
35	Einlagen Fonds und Spezialfinanzierungen	8'993.70	24'000.00
36	Transferaufwand	382'117.81	370'960.00
37	Durchlaufende Beiträge	0.00	0.00
	Betrieblicher Aufwand	654'040.11	662'580.00
	Betrieblicher Ertrag		
40	Fiskalertrag	382'011.09	371'720.00
41	Regalien und Konzessionen	10'519.00	10'800.00
42	Entgelte	72'631.35	87'980.00
43	Verschiedene Erträge	0.00	0.00
45	Entnahmen Fonds u. Spezialfinanzierungen	8'700.00	9'000.00
46	Transferertrag	128'504.35	110'660.00
47	Durchlaufende Beiträge	0.00	0.00
	Betrieblicher Ertrag	602'365.79	590'160.00
	Ergebnis aus betrieblicher Tätigkeit	-51'674.32	-72'420.00
34	Finanzaufwand	361.30	570.00
44	Finanzertrag	34'055.35	31'170.00
	Ergebnis aus Finanzierung	33'694.05	30'600.00
	Operatives Ergebnis	-17'980.27	-41'820.00
38	Ausserordentlicher Aufwand	0.00	0.00
48	Ausserordentlicher Ertrag	0.00	0.00
	Ausserordentliches Ergebnis	0.00	0.00
	Gesamtergebnis Erfolgsrechnung	-17'980.27	-41'820.00
	(+ = Ertragsüberschuss / - = Aufwandüberschuss)		

2.3.2 Allgemeiner Haushalt

	Rechnung 2016	Budget 2016
Betrieblicher Aufwand		
30 Personalaufwand	46'966.00	53'280.00
31 Sach- und übriger Betriebsaufwand	173'734.85	170'490.00
33 Abschreibungen Verwaltungsvermögen	22'689.00	21'650.00
35 Einlagen Fonds und Spezialfinanzierungen	0.70	0.00
36 Transferaufwand	356'332.76	346'060.00
37 Durchlaufende Beiträge	0.00	0.00
Betrieblicher Aufwand	599'723.31	591'480.00
Betrieblicher Ertrag		
40 Fiskalertrag	382'011.09	371'720.00
41 Regalien und Konzessionen	10'519.00	10'800.00
42 Entgelte	18'587.80	17'100.00
43 Verschiedene Erträge	0.00	0.00
45 Entnahmen Fonds u. Spezialfinanzierungen	234.00	0.00
46 Transferertrag	128'504.35	110'660.00
47 Durchlaufende Beiträge	0.00	0.00
Betrieblicher Ertrag	539'856.24	510'280.00
Ergebnis aus betrieblicher Tätigkeit	-59'867.07	-81'200.00
34 Finanzaufwand	321.30	350.00
44 Finanzertrag	34'055.35	31'170.00
Ergebnis aus Finanzierung	33'734.05	30'820.00
Operatives Ergebnis	-26'133.02	-50'380.00
38 Ausserordentlicher Aufwand	0.00	0.00
48 Ausserordentlicher Ertrag	0.00	0.00
Ausserordentliches Ergebnis	0.00	0.00
Gesamtergebnis Erfolgsrechnung	-26'133.02	-50'380.00
(+ = Ertragsüberschuss / - = Aufwandüberschuss)		

2.3.3 Abwasserentsorgung

		Rechnung 2016	Budget 2016
	Betrieblicher Aufwand		
30	Personalaufwand	131.70	110.00
31	Sach- und übriger Betriebsaufwand	0.00	100.00
33	Abschreibungen Verwaltungsvermögen	8'466.00	9'240.00
35	Einlagen Fonds und Spezialfinanzierungen	8'993.00	24'000.00
36	Transferaufwand	24'358.20	23'500.00
37	Durchlaufende Beiträge	0.00	0.00
	Betrieblicher Aufwand	41'948.90	56'950.00
	Betrieblicher Ertrag		
40	Fiskalertrag	0.00	0.00
41	Regalien und Konzessionen	0.00	0.00
42	Entgelte	39'934.95	56'080.00
43	Verschiedene Erträge	0.00	0.00
45	Entnahmen Fonds u. Spezialfinanzierungen	8'466.00	9'000.00
46	Transferertrag	0.00	0.00
47	Durchlaufende Beiträge	0.00	0.00
	Betrieblicher Ertrag	48'400.95	65'080.00
	Ergebnis aus betrieblicher Tätigkeit	6'452.05	8'130.00
34	Finanzaufwand	35.45	200.00
44	Finanzertrag	0.00	0.00
	Ergebnis aus Finanzierung	-35.45	-200.00
	Operatives Ergebnis	6'416.60	7'930.00
38	Ausserordentlicher Aufwand	0.00	0.00
48	Ausserordentlicher Ertrag	0.00	0.00
	Ausserordentliches Ergebnis	0.00	0.00
	Gesamtergebnis Erfolgsrechnung	6'416.60	7'930.00
	(+ = Ertragsüberschuss / - = Aufwandüberschuss)		

2.3.4 Abfall

		Rechnung 2016	Budget 2016
	Betrieblicher Aufwand		
30	Personalaufwand	1'113.90	1'350.00
31	Sach- und übriger Betriebsaufwand	8'767.15	10'350.00
33	Abschreibungen Verwaltungsvermögen	1'060.00	1'050.00
35	Einlagen Fonds und Spezialfinanzierungen	0.00	0.00
36	Transferaufwand	1'426.85	1'400.00
37	Durchlaufende Beiträge	0.00	0.00
	Betrieblicher Aufwand	12'367.90	14'150.00
	Betrieblicher Ertrag		
40	Fiskalertrag	0.00	0.00
41	Regalien und Konzessionen	0.00	0.00
42	Entgelte	14'108.60	14'800.00
43	Verschiedene Erträge	0.00	0.00
45	Entnahmen Fonds u. Spezialfinanzierungen	0.00	0.00
46	Transferertrag	0.00	0.00
47	Durchlaufende Beiträge	0.00	0.00
	Betrieblicher Ertrag	14'108.60	14'800.00
	Ergebnis aus betrieblicher Tätigkeit	1'740.70	650.00
34	Finanzaufwand	4.55	20.00
44	Finanzertrag	0.00	0.00
	Ergebnis aus Finanzierung	-4.55	-20.00
	Operatives Ergebnis	1'736.15	630.00
38	Ausserordentlicher Aufwand	0.00	0.00
48	Ausserordentlicher Ertrag	0.00	0.00
	Ausserordentliches Ergebnis	0.00	0.00
	Gesamtergebnis Erfolgsrechnung	1'736.15	630.00
	(+ = Ertragsüberschuss / - = Aufwandüberschuss)		

3 BILANZ

		Jahresrechnung 2016	Jahresrechnung 2015
AKTIVEN			
Finanzvermögen			
100	Flüssige Mittel u. kurzfrist. Geldanlagen	494'873.69	539'347.25
101	Forderungen	178'696.60	158'867.30
104	Aktive Rechnungsabgrenzungen	38'851.95	35'158.35
106	Vorräte und angefangene Arbeiten	723.05	751.05
107	Finanzanlagen	15'094.00	11'733.20
108	Sachanlagen FV	5'390.00	5'390.00
	Total Finanzvermögen	733'629.29	751'247.15
Verwaltungsvermögen			
140	Sachanlagen VV	275'349.85	305'944.85
145	Beteiligungen, Grundkapitalien	205'004.00	215'004.00
146	Investitionsbeiträge	14'580.00	16'200.00
	Total Verwaltungsvermögen	494'933.85	537'148.85
	Aktiven	1'228'563.14	1'288'396.00

Kurzfristiges Fremdkapital

200	Laufende Verbindlichkeiten	69'306.05	109'419.65
201	Kurzfristige Finanzverbindlichkeiten		
204	Passive Rechnungsabgrenzungen	2'725.06	4'850.00
205	Kurzfristige Rückstellungen		4'100.00
	Total Kurzfristiges Fremdkapital	72'031.11	114'269.65

Langfristiges Fremdkapital

206	Langfristige Finanzverbindlichkeiten		
209	Verbindlichk.ggü.SF u.Fonds im FK	159'444.15	159'585.20
	Total Langfristiges Fremdkapital	159'444.15	159'585.20
	Total Fremdkapital	231'475.26	273'854.85

Eigenkapital

290	Verpfl.(+),Vorschüsse(-) ggü. Spezialfin.	58'642.65	50'489.90
293	Vorfinanzierungen	527.00	
294	Reserven		
296	Neubewertungsreserve Finanzvermögen		
299	Bilanzüberschuss /-fehlbetrag	937'918.23	964'051.25
	Total Eigenkapital	997'087.88	1'014'541.15

	Passiven	1'228'563.14	1'288'396.00
--	-----------------	---------------------	---------------------

4 FUNKTIONEN

4.1 Erfolgsrechnung

	Rechnung 2016		Budget 2016	
	Aufwand	Ertrag	Aufwand	Ertrag
0 Allgemeine Verwaltung Nettoaufwand	173'016.15	31'273.55 141'742.60	180'440.00	31'400.00 149'040.00
1 Öffentliche Ordnung und Sicherheit, Verteidigung Nettoaufwand	26'735.05	15'798.30 10'936.75	25'150.00	13'800.00 11'350.00
2 Bildung Nettoaufwand	153'748.90	36'590.50 117'158.40	143'150.00	34'300.00 108'850.00
3 Kultur, Sport und Freizeit, Kirche Nettoaufwand	2'285.30	0.00 2'285.30	2'380.00	0.00 2'380.00
4 Gesundheit Nettoaufwand	302.25	0.00 302.25	730.00	0.00 730.00
5 Soziale Sicherheit Nettoaufwand	137'568.76	0.00 137'568.76	136'890.00	0.00 136'890.00
6 Verkehr und Nachrichtenübermittlung Nettoaufwand	29'803.15	199.00 29'604.15	31'320.00	460.00 30'860.00
7 Umweltschutz und Raumordnung Nettoaufwand	75'268.80	64'592.15 10'676.65	92'790.00	81'880.00 10'910.00
8 Volkswirtschaft Nettoertrag	862.30 9'656.70	10519.00	910.00 10'090.00	11'000.00
9 Finanzen und Steuern Nettoertrag	63'263.50 440'618.16	503'881.66	59'300.00 440'920.00	500'220.00

	Rechnung 2016		Budget 2016	
	Aufwand	Ertrag	Aufwand	Ertrag
0 Allgemeine Verwaltung Nettoaufwand	173'016.15	31'273.55	180'440.00	31'400.00
		141'742.60		149'040.00

0120 Exekutive: Die Sitzungsgelder des Gemeinderates sind tiefer als budgetiert, dafür eine Erhöhung der Sitzungsgelder Baukommission, bei welcher neu auch die Bauabnahmen darunter laufen.

0220 Allgemeine Dienste: Die Lohnkosten des Verwaltungspersonals sind höher als budgetiert, da 40 Std. Überzeit angefallen sind.

0290 Verwaltungsliegenschaften: Die Unterhaltskosten an der Verwaltungsliegenschaft sind tiefer ausgefallen.

	Rechnung 2016		Budget 2016	
	Aufwand	Ertrag	Aufwand	Ertrag
1 Öffentliche Ordnung und Sicherheit, Verteidigung Nettoaufwand	26'735.05	15'798.30	25'150.00	13'800.00
		10'936.75		11'350.00

1400 Allgemeines Rechtswesen: Die Löhne Baukontrollen fielen weg, da diese, wie oben erwähnt, aufgeteilt auf alle Baukommissionsmitglieder unter Sitzungsgelder abgerechnet wurden. Die Baubewilligung-/MIDI-Gebühren fallen höher aus als budgetiert, dafür aber auch Mehreinnahmen unter Gebühren für Amtshandlungen.

1500 Feuerwehr: Die Abschreibungen Wehrdienstersatzabgaben sind höher ausgefallen.

	Rechnung 2016		Budget 2016	
	Aufwand	Ertrag	Aufwand	Ertrag
2 Bildung Nettoaufwand	153'748.90	36'590.50	143'150.00	34'300.00
		117'158.40		108'850.00

2110 Kindergarten: Bei der Rückerstattung Lastenausgleich Lehrergehälter haben wir von der AKVB Bern immer noch Gutschriften erhalten, obwohl wir kein KG-Kind mehr hatten in diesem Schuljahr.

2120 Primarstufe: Hier fallen die Gehaltskosten an andere Gemeinden höher aus als budgetiert. Rückerstattung Lastenausgleich Lehrergehälter tiefer, da von der AKVB Bern fürs Schuljahr 2015/16 mit falschen Schülerzahlen gerechnet wurde. Die Schülertransportkosten sind tiefer, da Anteil an Privatautos tiefer.

2130 Sekundarstufe I: Schülertransportkosten höher, da neu Privatanteil an Schüler für Schulweg Langenthal.

	Rechnung 2016		Budget 2016	
	Aufwand	Ertrag	Aufwand	Ertrag
3 Kultur, Sport und Freizeit, Kirche Nettoaufwand	2'285.30	0.00	2'380.00	0.00
		2'285.30		2'380.00

Keine Bemerkungen.

	Rechnung 2016		Budget 2016	
	Aufwand	Ertrag	Aufwand	Ertrag
4 Gesundheit Nettoaufwand	302.25	0.00	730.00	0.00
		302.25		730.00

4330 Schulgesundheitsdienst: Keine Schularztuntersuchungen durchgeführt.

	Rechnung 2016		Budget 2016	
	Aufwand	Ertrag	Aufwand	Ertrag
5 Soziale Sicherheit Nettoaufwand	137'568.76	0.00	136'890.00	0.00
		137'568.76		136'890.00

5451 Kinderkrippen und Kinderhorte: Beitrag für ein Kleinkind an kitaRO, Roggwil, gemäss GR-Beschluss vom 25.8.2016.

5790 Sozialhilfe: Beitrag an Regionalen Sozialdienst Roggwil tiefer ausgefallen als budgetiert.

	Rechnung 2016		Budget 2016	
	Aufwand	Ertrag	Aufwand	Ertrag
6 Verkehr und Nachrichtenübermittlung Nettoaufwand	29'803.15	199.00	31'320.00	460.00
		29'604.15		30'860.00

6150 Gemeindestrassen: Die Kosten für Löhne sowie Winterdienst, Schneeräumung fielen deutlich tiefer aus als budgetiert. Dafür Mehraufwand bei Baulichem Unterhalt Strassen, Beleuchtung, infolge Behebung Belagsschäden Schulhausplatz, Rüdelmatt, Kreuzung Breitacker, Madiswilerstrasse gemäss GR-Beschluss vom 29.6.2016.

	Rechnung 2016		Budget 2016	
	Aufwand	Ertrag	Aufwand	Ertrag
7 Umweltschutz und Raumordnung Nettoaufwand	75'268.80	64'592.15	92'790.00	81'880.00
		10'676.65		10'910.00

7201 Abwasserentsorgung: Es wurden keine Anschlussgebühren verrechnet. Diese werden neu nach HRM2 direkt in der Erfolgsrechnung geführt.

Die Abschreibungen Wiederbeschaffungswert SF Abwasser (Abschreibung „altes“ Verwaltungsvermögen) wird auf 10 Jahre gerechnet.

Der spezialfinanzierte Bereich Abwasserentsorgung schliesst mit einem Gewinn in der Höhe von Fr. 6'416.60 ab.

7301 Abfall: Die Abfuhr- und Entsorgungskosten sind tiefer als budgetiert. Auch hier werden die Abschreibungen Wiederbeschaffungswert SF

Abfall (Abschreibung „altes“ Verwaltungsvermögen) auf 10 Jahre gerechnet. Der spezialfinanzierte Bereich Abfallentsorgung schliesst mit einem Gewinn in der Höhe von Fr. 1'736.15 ab.

7716 Regionale Friedhoforganisation: Der Gemeindebeitrag Friedhofwesen an Melchnau fiel höher aus als budgetiert.

	Rechnung 2016		Budget 2016	
	Aufwand	Ertrag	Aufwand	Ertrag
8 Volkswirtschaft Nettoertrag	862.30	10'519.00	910.00	11'000.00
	9'656.70		10'090.00	

Keine Bemerkungen.

	Rechnung 2016		Budget 2016	
	Aufwand	Ertrag	Aufwand	Ertrag
9 Finanzen und Steuern Nettoertrag	63'263.50	503'881.66	59'300.00	500'220.00
	440'618.16		440'920.00	

9100 Allgemeine Gemeindesteuern: Die Bildung von Wertberichtigungen auf gefährdete Steuerguthaben wird gestützt auf Einzelfallbetrachtung

und die pauschale Bewertung, gepaart mit den neuen Rechnungslegungsvorschriften nach HRM2 vorgenommen. Die

Einkommenssteuern sind erfreulicherweise höher als budgetiert. Leider fallen dafür die Vermögenssteuern NP tiefer aus. Die JP

Gemeindesteuerteilungen zu Gunsten sind dafür aber ebenfalls höher als im Budget angenommen.

9101 Sondersteuern: Auch bei der Sonderveranlagung ist ein deutlich höherer Wert zu verzeichnen.

9300 Finanz- und Lastenausgleich: Der Beitrag aus dem Finanzausgleich an die Gemeinde fällt um rund Fr. 15'700.00 besser aus als budgetiert

(Mindestausstattung +7'100; Disparitätenabbau +1'200; Zuschuss soziodemografische Lasten -200; Zuschuss Disparitätenabbau +7'600).

9610 Zinsen: Der Zinssatz für interne Verzinsung beträgt 0.10 %.

9690 Finanzvermögen: Gemäss HRM2 muss neu bei den Wertschriften die Marktwertanpassung jedes Jahr vorgenommen werden.

9900 Nicht aufgeteilte Posten: Planmässige Abschreibungen Verwaltungsvermögen („alt“) 2016 – 2025.

9990 Abschluss: In der Jahresrechnung resultiert ein Aufwandüberschusses von Fr. 26'133.02 (Budget Fr. 50'380.00).

4.2 Investitionsrechnung

2016 wurden keine Investition getätigt

5 SACHGRUPPEN

5.1 Erfolgsrechnung

		Rechnung 2016		Budget 2016	
		Aufwand	Ertrag	Aufwand	Ertrag
Aufwand					
30	Personalaufwand	48'211.60		54'740.00	
31	Sach- und übriger Betriebsaufwand	182'502.00		180'940.00	
33	Abschreibungen Verwaltungsvermögen	32'215.00		31'940.00	
34	Finanzaufwand	361.30		570.00	
35	Einlagen in Fonds und Spezialfinanzierungen	8'993.70		24'000.00	
36	Transferaufwand	382'117.81		370'960.00	
38	Ausserordentlicher Aufwand	0.00		0.00	
39	Interne Verrechnungen	300.00		1'350.00	
3	Aufwand	654'701.41		664'500.00	
Ertrag					
40	Fiskalertrag		382'011.09		371'720.00
41	Regalien und Konzessionen		10'519.00		10'800.00
42	Entgelte		72'631.35		87'980.00
43	Verschiedene Erträge		0.00		0.00
44	Finanzertrag		34'055.35		31'170.00
45	Entnahmen Fonds u. Spezialfinanzierungen		8'700.00		9'000.00
46	Transferertrag		128'504.35		110'660.00
48	Ausserordentlicher Ertrag		0.00		0.00
49	Interne Verrechnungen		300.00		1'350.00
4	Ertrag		636'721.14		622'680.00
Abschluss Gesamthaushalt					
90	Abschluss Erfolgsrechnung	-17'980.27		-41'820.00	
9	Abschlusskonten	-17'980.27		-41'820.00	
		636'721.14	636'721.14	622'680.00	622'680.00

5.2 Investitionsrechnung

2016 wurden keine Investition getätigt

6 GELDFLUSSRECHNUNG

Bezeichnung	CHF 2016	CHF 2015
Geldfluss aus betrieblicher Tätigkeit		
(-) Aufwandüberschuss / Ertragsüberschuss	-26'133.02	
Abschreibungen Verwaltungsvermögen	22'689.00	
Abschreibungen Investitionsbeiträge	0.00	
Einlagen in das Eigenkapital	0.00	
(-) Entnahmen aus dem Eigenkapital	0.00	
Verluste aus Verkauf Finanzanlagen FV und Übertragung Finanzanlagen FV ins VV /		
(-) Gewinne aus Verkauf Finanzanlagen FV	0.00	
Verluste aus Verkauf Sachanlagen FV und Übertragung Sachanlagen FV ins VV /		
(-) Gewinne aus Verkauf Sachanlagen FV	0.00	
(-) Wertberichtigungen Anlagen FV / Wertberichtigungen Anlagen FV	-3'360.80	
Wertberichtigungen Darlehen/Beteiligungen VV	0.00	
(-) Aufwertung VV	0.00	
(-) Zunahme/Abnahme Forderungen	-14'486.30	
Abnahme/(-) Zunahme Vorräte	0.00	
(-) Zunahme/Abnahme aktive Rechnungsabgrenzungen	-3'693.60	
(-) Abnahme/Zunahme Laufende Verbindlichkeiten	-41'872.25	
(-) Abnahme/Zunahme kurzfr. Rückstellungen	0.00	
(-) Abnahme/Zunahme passive Rechnungsabgrenzungen	-2'124.94	
(-) Abnahme/Zunahme langfr. Rückstellungen	0.00	
(-) Abnahme/Zunahme übrige Spezialfinanzierungen	0.00	
Geldfluss aus betrieblicher Tätigkeit Einwohnergemeinde (allg. Haushalt)	-68'981.91	

Geldfluss Wasserversorgung		
Ertragsüberschuss / (-) Aufwandüberschuss	0.00	
Abschreibungen Verwaltungsvermögen	0.00	
Abschreibungen Investitionsbeiträge	0.00	
(-) Aufwertung VV	0.00	
Abnahme/(-) Zunahme Forderungen	0.00	
Abnahme/(-) Zunahme aktive Rechnungsabgrenzungen	0.00	
Abnahme/(-) Zunahme Vorräte	0.00	
(-) Abnahme/Zunahme Laufende Verbindlichkeiten	0.00	
(-) Abnahme/Zunahme passive Rechnungsabgrenzungen	0.00	
(-) Abnahme/Zunahme Vorfinanzierung Werterhalt	0.00	
(-) Abnahme/Zunahme übrige Vorfinanzierungen	0.00	
Geldfluss aus betrieblicher Tätigkeit Wasserversorgung	0.00	
Geldfluss Abwasserentsorgung		
Ertragsüberschuss / (-) Aufwandüberschuss	6'416.60	
Abschreibungen Verwaltungsvermögen	8'466.00	
Abschreibungen Investitionsbeiträge	0.00	
(-) Aufwertung VV	0.00	
(-) Zunahme/Abnahme Forderungen	-3'380.25	
Abnahme/(-) Zunahme aktive Rechnungsabgrenzungen	0.00	
Abnahme/(-) Zunahme Vorräte	0.00	
(-) Abnahme/Zunahme Laufende Verbindlichkeiten	0.00	
(-) Abnahme/Zunahme passive Rechnungsabgrenzungen	0.00	
Zunahme/(-) Abnahme Vorfinanzierung Werterhalt	527.00	
(-) Abnahme/Zunahme übrige Vorfinanzierungen	0.00	
Geldfluss aus betrieblicher Tätigkeit Abwasserentsorgung	12'029.35	
Geldfluss Abfall		
Ertragsüberschuss / (-) Aufwandüberschuss	1'736.15	
Abschreibungen Verwaltungsvermögen	1'060.00	
Abschreibungen Investitionsbeiträge	0.00	
(-) Aufwertung VV	0.00	
(-) Zunahme/Abnahme Forderungen	-1'962.75	
Abnahme/(-) Zunahme aktive Rechnungsabgrenzungen	0.00	
Abnahme/(-) Zunahme Vorräte	28.00	
Zunahme/(-) Abnahme Laufende Verbindlichkeiten	1'758.65	

(-) Abnahme/Zunahme passive Rechnungsabgrenzungen	0.00	
(-) Abnahme/Zunahme Vorfinanzierungen	0.00	
Geldfluss aus betrieblicher Tätigkeit Abfall	2'620.05	
Geldfluss aus betrieblicher Tätigkeit Gemeindebetriebe	14'649.40	
Total Geldfluss aus betrieblicher Tätigkeit	-54'332.51	
Geldfluss aus Investitionstätigkeit		
Zahlungen für Nettoinv. Sachanlagen + Immat. Anlagen+ Investitionsbeiträge VV	10'000.00	
(-) Auszahlungen für Darlehen/Beteiligungen VV	0.00	
Einzahlung für Darlehen/Beteiligungen VV	0.00	
(-) Kauf Sachanlagen FV	0.00	
Verkauf Sachanlagen FV	0.00	
(-) Investitionen Sachanlagen FV	0.00	
(-) Kauf kurzfristige Finanzanlagen FV	0.00	
Verkauf kurzfristige Finanzanlagen FV	0.00	
(-) Kauf langfristige Finanzanlagen FV	0.00	
Verkauf langfristige Finanzanlagen FV	0.00	
Geldfluss aus Investitionstätigkeit Einwohnergemeinde (allg. Haushalt)	10'000.00	
Geldfluss Wasserversorgung		
Zahlungen für Nettoinvestitionen VV Wasserversorgung	0.00	
Geldfluss aus Investitionstätigkeit Wasserversorgung	0.00	
Geldfluss Abwasserentsorgung		
Zahlungen für Nettoinvestitionen VV Abwasserentsorgung	0.00	
Geldfluss aus Investitionstätigkeit Abwasserentsorgung	0.00	
Geldfluss Abfall		
Zahlungen für Nettoinvestitionen VV Abfall	0.00	
Geldfluss aus Investitionstätigkeit Abfall	0.00	
Geldfluss Elektrizität		
Zahlungen für Nettoinvestitionen VV Elektrizität	0.00	
Geldfluss aus Investitionstätigkeit Elektrizität	0.00	

Geldfluss aus Investitionstätigkeit Gemeindebetriebe	0.00	
Total Geldfluss aus Investitionstätigkeit	10'000.00	
Geldfluss aus Finanzierungstätigkeit		
Zunahme/ (-) Abnahme Kontokorrente mit Dritten	0.00	
Aufnahme kurzfristige Finanzverbindlichkeiten	0.00	
(-) Rückzahlung kurzfristige Finanzverbindlichkeiten	0.00	
Aufnahme langfristige Finanzverbindlichkeiten	0.00	
(-) Rückzahlung langfristige Finanzverbindlichkeiten	0.00	
(-) Abnahme/Zunahme Stiftungen, Legate, Zuwendungen im FK sowie Fonds im FK	-141.05	
Geldfluss aus Finanzierungstätigkeit Einwohnergemeinde (allg. Haushalt)	-141.05	
Total Geldfluss (alle)	-44'473.56	
Bestand Flüssige Mittel und kurzfristige Geldanlagen 1.1.	539'347.25	
Bestand Flüssige Mittel und kurzfristige Geldanlagen 31.12.	494'873.69	
<i>Kontrollrechnung: Differenz</i>	<i>0.00</i>	<i>0.00</i>

7 FINANZKENNZAHLEN

7.1 Gesamthaushalt

Kennzahl <i>Richtwerte</i>	Rechnung 2016	Ø 5 Jahre	Kommentar / Interpretation
	Wert	Wert	
Nettoverschuldungsquotient (NVQ) <i>< 100 %: gut</i> <i>100 – 150 %: genügend</i> <i>> 150 %: schlecht</i>	-118.2%		Gibt an, welcher Anteil der direkten Steuern der natürlichen und juristischen Personen +/- Finanzausgleich erforderlich wäre, um die Nettoschulden zu tilgen.
Selbstfinanzierungsgrad (SFG) <i>ideal > 100 %</i> <i>gut bis vertretbar 80 % – 100 %</i> <i>problematisch 50 % – 80 %</i> <i>ungenügend < 50 %</i>	0.0%		Gibt an, in welchem Ausmass Neuinvestitionen durch selbsterwirtschaftete Mittel finanziert werden können. Bei einem Wert von über 100 % können Investitionen finanziert und/oder Schulden abgebaut werden, ein Selbstfinanzierungsgrad unter 100 % führt zu einer Neuverschuldung, bzw. zu einer Fremdfinanzierung, was gleichzeitig eine grössere Verschuldung bedeutet.
Zinsbelastungsanteil (ZBA) <i>gut 0 % – 4 %</i> <i>genügend 4 % – 9 %</i> <i>schlecht > 9 %</i>	-0.5%		Sagt aus, welcher Anteil des laufenden Ertrags durch den Nettozinsaufwand gebunden ist. Je höher der Zinsbelastungsanteil ist, desto mehr Mittel werden für die Schuldzinsen aufgewendet und je tiefer der Wert, desto grösser der finanzielle Handlungsspielraum. Im Vergleich über mehrere Jahre wird die Verschuldungstendenz und im Vergleich zu anderen Gemeinden die Verschuldungssituation erkannt.
Bruttoverschuldungsanteil (BVA) <i>< 50 % sehr gut</i> <i>50 % – 100 % gut</i> <i>100 % – 150 % mittel</i> <i>150 % – 200 % schlecht</i> <i>> 200 % kritisch</i>	10.9%		Zeigt die Verschuldungssituation der Gemeinde und beantwortet die Frage, ob die Verschuldung in einem angemessenen Verhältnis zu den erwirtschafteten Erträgen steht. Diese Kennzahl gibt an, wie viele Prozente vom Finanzertrag benötigt werden, um die Bruttoschulden abzubauen.
Investitionsanteil (INA) <i>< 10 % schwache Investitionstätigkeit</i> <i>10 % – 20 % mittlere Investitionstätigkeit</i> <i>20 % – 30 % starke Investitionstätigkeit</i> <i>> 30 % sehr starke Investitionstätigkeit</i>	0.0%		Zeigt die Aktivität im Bereich der Investitionen im Verhältnis zum jährlichen Gesamtaufwand. Sie sagt jedoch alleine nichts über die finanzielle Situation der Gemeinde aus
Kapitaldienstanteil (KDA) <i>< 5 % geringe Belastung</i> <i>5 % – 15 % tragbare Belastung</i> <i>> 15 % hohe Belastung</i>	4.6%		Ist die Messgrösse für die Belastung des Haushaltes durch Kapitalkosten (= Nettozinsen plus Abschreibungen und Wertberichtigungen). Sie gibt Auskunft darüber, wie stark der laufende Ertrag durch die Zinsen und die ordentlichen Abschreibungen (Kapitaldienst) belastet ist. Ein steigender Anteil weist somit auf einen enger werdenden finanziellen Spielraum hin.

Nettoschuld in Franken pro Einwohner (N/EW) <i>< 0 CHF Nettovermögen</i> <i>0 – 1'000 CHF geringe Verschuldung</i> <i>1'001 – 2'500 CHF mittlere Verschuldung</i> <i>2'501 – 5'000 CHF hohe Verschuldung</i> <i>> 5'000 CHF sehr hohe Verschuldung</i>	-2'805.33		Wird als Gradmesser für die Verschuldung verwendet. Bei der Beurteilung ist ergänzend die finanzielle Leistungsfähigkeit massgebend (Selbstfinanzierungsanteil berücksichtigen). Ein negativer Wert entspricht einem Nettovermögen pro Einwohner.
Selbstfinanzierungsanteil (SFA) <i>gut > 20 %</i> <i>mittel 10 % – 20 %</i> <i>schwach < 10 %</i>	2.3%		Spiegelt die Finanzkraft und den finanziellen Spielraum einer Gemeinde wieder und gibt an, welcher Anteil des Ertrags zur Finanzierung der Investitionen oder zum Abbau von Schulden aufgewendet werden kann (finanzielle Leistungsfähigkeit).
Nettozinsbelastungsanteil (NZB)	-1.7%		Gibt an, welcher Anteil des Steuerertrages der Gemeinde für die Verzinsung der Schulden aufgewendet werden muss. Ein hoher Zinsbelastungsanteil weist auf eine hohe Verschuldung hin.
Massgebliches Eigenkapital pro Einwohner (MEK/EW)	5'240		Ist eine Vergleichsgrösse und wird im Zusammenhang mit dem Finanzausgleich verwendet.

7.2 Allgemeiner Haushalt

Kennzahl	Rechnung 2016	Ø 5 Jahre	Kommentar / Interpretation
	Wert	Wert	
Selbstfinanzierungsgrad	0.0%		Gibt an, in welchem Ausmass Neuinvestitionen durch selbsterwirtschaftete Mittel finanziert werden können. Bei einem Wert von über 100 % können Investitionen finanziert und/oder Schulden abgebaut werden, ein Selbstfinanzierungsgrad unter 100 % führt zu einer Neuverschuldung, bzw. zu einer Fremdfinanzierung, was gleichzeitig eine grössere Verschuldung bedeutet.
Bilanzüberschussquotient	220.7%		Wird im Verhältnis zum Steuerertrag +/- Finanzausgleich definiert. Eine gesunde Eigenkapitalbasis ist notwendig, um eine gute Eigenfinanzierung sicherzustellen. Der Bilanzüberschussquotient wird nur für den allgemeinen Haushalt berechnet.

7.3 Spezialfinanzierung Abwasserentsorgung

Kennzahl	Rechnung 2016	Ø 5 Jahre	Kommentar / Interpretation
	Wert	Wert	
Selbstfinanzierungsgrad	0.0%		Gibt an, in welchem Ausmass Neuinvestitionen durch selbsterwirtschaftete Mittel finanziert werden können. Bei einem Wert von über 100 % können Investitionen finanziert und/oder Schulden abgebaut werden, ein Selbstfinanzierungsgrad unter 100 % führt zu einer Neuverschuldung, bzw. zu einer Fremdfinanzierung, was gleichzeitig eine grössere Verschuldung bedeutet.
Kostendeckungsgrad	115.3%		Misst das Verhältnis vom Ertrag zum Aufwand da sowohl für Wasser, Abwasser, Abfall etc. die Gebühren kostendeckend anzusetzen sind. Ist der Kostendeckungsgrad größer als 100%, so wurde ein Gewinn erwirtschaftet; ist er kleiner als 100%, so ist ein Verlust entstanden.
Werterhaltungsquote	6.4%		Gibt das Verhältnis von Werterhalt zu Wiederbeschaffungswerten bei Wasser und Abwasser an, da die Gesetzgebung die Möglichkeit vorsieht, die Einlagen in den Werterhalt zu reduzieren bzw. ganz auszusetzen, sobald der Bestand Werterhalt 25% der Wiederbeschaffungswerte erreicht oder überschritten hat.

7.4 Spezialfinanzierung Abfall

Kennzahl	Rechnung 2016	Ø 5 Jahre	Kommentar / Interpretation
	Wert	Wert	
Selbstfinanzierungsgrad	0.0%		Gibt an, in welchem Ausmass Neuinvestitionen durch selbsterwirtschaftete Mittel finanziert werden können. Bei einem Wert von über 100 % können Investitionen finanziert und/oder Schulden abgebaut werden, ein Selbstfinanzierungsgrad unter 100 % führt zu einer Neuverschuldung, bzw. zu einer Fremdfinanzierung, was gleichzeitig eine grössere Verschuldung bedeutet.
Kostendeckungsgrad	114.0%		Misst das Verhältnis vom Ertrag zum Aufwand da sowohl für Wasser, Abwasser, Abfall etc. die Gebühren kostendeckend anzusetzen sind. Ist der Kostendeckungsgrad größer als 100%, so wurde ein Gewinn erwirtschaftet; ist er kleiner als 100%, so ist ein Verlust entstanden.

8 ANTRAG DER EXEKUTIVE

GENEHMIGUNG:

Gemäss Art. 71 GV (170.111) verabschiedet der Gemeinderat die Jahresrechnung 2016 der Einwohnergemeinde Buswil bei Melchnau

ERFOLGSRECHNUNG	Aufwand Gesamthaushalt	CHF	654'701.41
	Ertrag Gesamthaushalt	CHF	636'721.14
	Aufwandüberschuss	CHF	17'980.27

davon

Aufwand Allgemeiner Haushalt	CHF	600'344.61
Ertrag Allgemeiner Haushalt	CHF	574'211.59
Aufwandüberschuss	CHF	26'133.02

Aufwand Abwasserentsorgung	CHF	41'984.35
Ertrag Abwasserentsorgung	CHF	48'400.95
Ertragsüberschuss	CHF	6'416.60

Aufwand Abfall	CHF	12'372.45
Ertrag Abfall	CHF	14'108.60
Ertragsüberschuss	CHF	1'736.15


ANTRAG:

Der Gemeindeversammlung wird beantragt, die Jahresrechnung 2016 zu genehmigen.

4917 Busswil bei Melchnau, 26. April 2017


GEMEINDERAT Busswil bei Melchnau

Der Präsident:



Peter Wegmüller

Der Gemeindegeschreiber:



Hannes Fankhauser

Die Finanzverwalterin:



Christa Berger

9 BESTÄTIGUNGSBERICHT

Bericht des Rechnungsprüfungsorgans zur Jahresrechnung 2016

An die Gemeindeversammlung der

Einwohnergemeinde Busswil bei Melchnau

Als Rechnungsprüfungsorgan haben wir die Jahresrechnung der Einwohnergemeinde Busswil bei Melchnau, bestehend aus Berichterstattung, Bilanz, Erfolgsrechnung, Investitionsrechnung, Geldflussrechnung und Anhang für das am 31. Dezember 2016 abgeschlossene Rechnungsjahr geprüft.

Der Gemeinderat ist für die Aufstellung der Jahresrechnung in Übereinstimmung mit den kantonalen und kommunalen gesetzlichen Vorschriften verantwortlich. Diese Verantwortung beinhaltet die Ausgestaltung, Implementierung und Aufrechterhaltung eines internen Kontrollsystems mit Bezug auf die Aufstellung der Jahresrechnung, die frei von wesentlichen falschen Angaben als Folge von Verstössen oder Irrtümern ist. Darüber hinaus ist der Gemeinderat für die Anwendung sachgemässer Rechnungslegungsmethoden sowie die Vornahme angemessener Schätzungen verantwortlich.

Unsere Verantwortung ist es, aufgrund unserer Prüfung ein Prüfungsurteil über die Jahresrechnung abzugeben. Wir haben unsere Prüfung in Übereinstimmung mit den gesetzlichen Vorschriften und der Arbeitshilfe für Rechnungsprüfungsorgane (AH RPO, Ausgabe 2016) vorgenommen. Die Prüfung haben wir so zu planen und durchzuführen, dass wir hinreichende Sicherheit gewinnen, ob die Jahresrechnung frei von wesentlichen falschen Angaben ist.

Eine Prüfung beinhaltet die Durchführung von Prüfungshandlungen zur Erlangung von Prüfungsnachweisen für die in der Jahresrechnung enthaltenen Wertansätze und sonstigen Angaben. Die Auswahl der Prüfungshandlungen liegt im pflichtgemässen Ermessen des Prüfers. Dies schliesst eine Beurteilung der Risiken wesentlicher falscher Angaben in der Jahresrechnung als Folge von Verstössen oder Irrtümern ein. Bei der Beurteilung dieser Risiken berücksichtigt der Prüfer das interne Kontrollsystem, soweit es für die Aufstellung der Jahresrechnung von Bedeutung ist, um die den Umständen entsprechenden Prüfungshandlungen festzulegen, nicht aber um ein Prüfungsurteil über die Wirksamkeit des internen Kontrollsystems abzugeben. Die Prüfung umfasst zudem die Beurteilung der Angemessenheit der angewandten Rechnungslegungsmethoden, der Plausibilität der vorgenommenen Schätzungen sowie eine Würdigung der Gesamtdarstellung der Jahresrechnung. Wir sind der Auffassung, dass die von uns erlangten Prüfungsnachweise eine ausreichende und angemessene Grundlage für unser Prüfungsurteil bilden.

Nach unserer Beurteilung entspricht die Jahresrechnung für das am 31. Dezember 2016 abgeschlossene Rechnungsjahr den kantonalen und kommunalen gesetzlichen Vorschriften.

Ohne unser Prüfungsurteil einzuschränken, machen wir darauf aufmerksam, dass das Finanzvermögen weder per 1. Januar 2016 noch 31. Dezember 2016 Neubewertet wurde.

Wir bestätigen, dass wir die Anforderungen an die Befähigung gemäss Art. 123 GV erfüllen und keine mit unserer Unabhängigkeit nicht vereinbare Sachverhalte vorliegen.

Wir beantragen, die Jahresrechnung per 31. Dezember 2016 mit Aktiven und Passiven von CHF 1'228'563.14 und einem Aufwandüberschuss von CHF 17'980.27 zu genehmigen.

Busswil bei Melchnau, 11. Mai 2017

Das Rechnungsprüfungsorgan


Nicole Hirsbrunner


Andreas von Gunten


Peter Anliker

10 GENEHMIGUNG DER JAHRESRECHNUNG

Die Gemeindeversammlung der Einwohnergemeinde Busswil bei Melchnau hat die Jahresrechnung 2016 am 9. Juni 2017 gemäss dem vorstehenden Antrag des Gemeinderates vom 26. April 2017 genehmigt.

4917 Busswil bei Melchnau, 9. Juni 2017

EINWOHNERGEMEINDE Busswil bei Melchnau

Der Präsident:

Der Gemeindeschreiber:

Peter Wegmüller

Hannes Fankhauser

11 ANHANG

11.1 Regelwerk

11.1.1 Angewendetes Regelwerk

Der Rechnungsabschluss der Einwohnergemeinde Buswil bei Melchnau ist in Übereinstimmung mit den geltenden kantonalen gesetzlichen Grundlagen erstellt worden.

Gemeindegesezt (GG, BSG 170.11)

Gemeindeverordnung (GV, BSG 170.111)

Direktionsverordnung über den Finanzhaushalt der Gemeinden (FHDV, BSG 170.511)

Diese orientieren sich gemäss Art. 70 Absatz 1 GG am Harmonisierten Rechnungslegungsmodell für die Kantone und Gemeinden, HRM2, laut Handbuch der Konferenz der Kantonalen Finanzdirektoren. Die kantonalen Bestimmungen weichen in einzelnen Bereichen von den Empfehlungen des HRM2 ab. Das Amt für Gemeinden und Raumordnung stellt eine Auflistung dieser Ausnahmen zur Verfügung unter www.be.ch/gemeinden > Rubrik Gemeindefinanzen > HRM2 > Praxishilfen.

11.1.2 Bewertung Finanzvermögen

Vermögenswerte im Finanzvermögen werden bilanziert, wenn sie einen künftigen Nutzen erbringen und ihr Wert verlässlich ermittelt werden kann. Sie werden bei erstmaliger Bilanzierung zu Anschaffungs- bzw. Herstellungskosten bilanziert. Entstehen der Gemeinde keine Kosten, wird zum Verkehrswert zum Zeitpunkt des Zugangs bilanziert. Folgebewertungen erfolgen zum Verkehrswert am Bilanzstichtag, wobei eine systematische Neubewertung bei Liegenschaften mit Ausnahme von Baurechten alle fünf Jahre oder bei Änderung des amtlichen Werts, bei allen anderen Vermögenswerten jährlich erfolgt. Die Bilanzwerte sind bei eingetretenen dauerhaften Wertminderungen oder Verlusten sofort zu berichtigen.

Neubewertung Finanzvermögen

Das Finanzvermögen der Einwohnergemeinde Buswil bei Melchnau wurde nicht neu bewertet.

11.1.3 Bewertung Verwaltungsvermögen

Vermögenswerte im Verwaltungsvermögen werden bilanziert, wenn sie einen künftigen mehrjährigen öffentlichen Nutzen hervorbringen und ihr Wert verlässlich ermittelt werden kann. Sie werden zu Anschaffungs- bzw. Herstellkosten nach der Nettomethode bilanziert und nach der definierten Nutzungsdauer linear abgeschrieben. Entstehen der Gemeinde keine Kosten, wird zum Verkehrswert zum Zeitpunkt des Zugangs bilanziert. Die Bilanzwerte sind bei eingetretenen dauerhaften Wertminderungen oder Verlusten sofort zu berichtigen. Die geltenden Anlagekategorien und Nutzungsdauern sind in Anhang 2 GV umschrieben.

11.1.4 Aktivierungsgrenzen

Allgemeiner Haushalt	CHF 5'000.00
Spezialfinanzierung Wasserversorgung	CHF 5'000.00
Spezialfinanzierung Abwasserentsorgung	CHF 5'000.00

11.1.5 Bestehendes Verwaltungsvermögen

Seit dem Übergang auf HRM2 im Jahr 2016 wird das bestehende Verwaltungsvermögen linear über 10 Jahre abgeschrieben, gemäss Gemeindeversammlungsbeschluss vom 4. Dezember 2015.

Davon ausgenommen sind die Positionen gemäss Ziffer 4.1.3 der Übergangsbestimmungen der GV.

11.2 Grundlagen der Jahresrechnung

Als Grundlage für die Jahresrechnung 2016 dienen das Budget 2016 und die Vorjahresrechnung 2015.

Genehmigung/Prüfung:

	Budget 2016	Jahresrechnung 2015
Gemeinderat	29.10.2015	27.04.2016
Bestätigungsbericht Rechnungsprüfungsorgan		13.05.2016
Gemeindeversammlung	04.12.2015	10.06.2016

11.3 Eigenkapitalnachweis

Eigenkapitalausweis: EG Busswil b.M.

Alle Beträge in Fr.

Konto	Bezeichnung	Bestand per 01.01.2016	Veränderungsnachweis Erhöhung (+)	Reduktion (-)	Bestand per 31.12.2016
29	Eigenkapital	1'014'541.15	17'145.75	34'599.02	997'087.88
290	Verpflichtungen, bzw. Vorschüsse gegenüber SF	50'489.90	8'152.75	0.00	58'642.65
29000	SF Feuerwehr	0.00	0.00	0.00	0.00
29001	SF Wasserversorgung	0.00	0.00	0.00	0.00
29002	SF Abwasserentsorgung	44'982.35	6'416.60	0.00	51'398.95
29003	SF Abfall	5'507.55	1'736.15	0.00	7'243.70
29004	SF Elektrizität	0.00	0.00	0.00	0.00
2900x	weitere SF	0.00	0.00	0.00	0.00
292	Rücklagen der Globalbudgetbereiche	0.00	0.00	0.00	0.00
293	Vorfinanzierungen	0.00	8'993.00	8'466.00	527.00
29300	Allgemeiner Haushalt	0.00	0.00	0.00	0.00
29301	Wasserversorgung Werterhalt	0.00	0.00	0.00	0.00
29302	Abwasserentsorgung Werterhalt	0.00	8'993.00	8'466.00	527.00
294	Reserven	0.00	0.00	0.00	0.00
29400	Zusätzliche Abschreibungen	0.00	0.00	0.00	0.00
296	Neubewertungsreserve Finanzvermögen	0.00	0.00	0.00	0.00
29600	Neubewertungsreserve FV	0.00	0.00	0.00	0.00
29601	Schwankungsreserve	0.00	0.00	0.00	0.00
298	Übriges Eigenkapital	0.00	0.00	0.00	0.00
299	Bilanzüberschuss/-Fehlbetrag	964'051.25	0.00	26'133.02	937'918.23

11.5 Beteiligungsspiegel

Beteiligungen (Im Sinne der öffentlichen Aufgabenerfüllung)												
Name, Ort Rechtsform	Tätigkeitsgebiet	Nominalkapital (100%)	Eigenumsanteil	Stimmanteil - E: Exekutive - L: Legislative	Wesentliche Beteiligte	Buchwert per 31.12.	Anschaffungswert	Wesentliche Beteiligungen der Organisation	Rechnungslegungsform; Aussage zur Jahresrechnung	Zahlungsströme Berichtsjahr	Spezielle Risiken	
Gemeindeeigene Unternehmen (Anstalten) gem. Art. 64 Abs. 1 Bst. b GG												
Öffentlich-rechtliche Organisationen der interkommunalen Zusammenarbeit (Gemeindeverbände, Anstalten etc.)¹												
Wasserversorgung Rottal, Untertöckholz Gemeindeverband Blanzkonto 14520.01	Der Verband versorgt in seinem Verbandsgebiet anstelle der Verbandsgemeinden in deren Versorgungsgebieten die Bevölkerung, die Gewerbe-, die Industrie- und die Dienstleistungsbetriebe mit Trink- und Brauchwasser. Er sorgt für eine dauernd der Lebensmittelgesetzgebung entsprechende Qualität. Gleichzeitig gewährleistet er in seinem Versorgungsgebiet einen ausreichenden Hydrantenreichtum. Für die Erfüllung dieser Aufgabe arbeitet er mit den Wehrleuten der Verbandmitglieder zusammen. Der Verband kann sich an anderen Wasserversorgungen beteiligen, sich mit ihnen zusammenschliessen oder mit ihnen Wasserversorgungsverträge abschliessen. Er kann Grundstücke erwerben und verkaufen, sowie alle Geschäfte eingehen und Verträge abschliessen, die geeignet sind, den Zweck des Verbandes zu fördern. (Art. 2 Abs. 1 - 3 Statuten)			E: 1/3 L: 1/3 (2 von 6 Stimmen)	Verbandsgemeinden: - Busswil b.M. - Langenthal - Oberlöcherholz	205'000 Darlehen			HRM1	Rückzahlung Darlehensrate 10'000.-		
Juristische Personen des Privatrechts¹												
Aare Seeland mobil AG Blanzkonto 15550.02	Aare Seeland mobil vertreibt sich als Gesamtmobilitätsanbieter. Die Kundinnen und Kunden des öffentlichen Verkehrs führen wir auf Schiene und Strasse sicher und bequem von Ort zu Ort - jeden Tag. Mit unseren Reisezentren anschliessen wir unseren Kundinnen und Kunden gleichzeitig die ganze Welt. (Webseite - Unternehmensphilosophie)	10'267'130	0.01%	L: 0.01%		Fr. 1.00	Fr. 1'500.00 150 Inhaberkonten 3 Fr. 10.00			Schülertransportfahrten Fr. 5'414.40		
ZAR Emmental-Oberaargau AG Blanzkonto 14550.03	Die Gesellschaft bezweckt die Führung eines Regionalen Kompetenzzentrums, welches den Einwohnergemeinden in der Region Emmental-Oberaargau und den angrenzenden eidelen die Erfüllung ihres gesetzlichen Auftrages im Bereiche der Ausbildung im Zivilschutz erlaubt. Die Gesellschaft kann auch in weiteren Bereichen der öffentlichen Sicherheit tätig werden, soweit dies für eine bessere Auslastung des Kompetenzzentrums als sinnvoll erscheint. Sie wird ihre Tätigkeit mit Schwergewicht in der Region Emmental-Oberaargau entfalten (Art. 2 Abs. 1 Statuten).	1'029'000	0.10%	L: 0.097%		Fr. 1.00	Fr. 1'000.00 1 Namensaktie 3 Fr. 1'000.00			keine		
Sozialität Übergangschheim Oberaargau Blanzkonto 14550.03	Die Genossenschaft will laut Statuten bestehende Lücken in der Betreuung, Rehabilitation und sozialen Integration von Menschen mit psychischer Erkrankung oder Behinderung erfassen und erforderliche Einrichtungen schaffen. Die Genossenschaft setzt sich für betreutes Wohnen ein und fördert die Betreuung dieser Zielgruppe in einer zeitlich befristeten Wohnsituation, insbesondere durch den Betrieb des Wohnheims.					Fr. 1.00	Fr. 1'000.00 1 Genossenschaftsarbeitsschein 3 Fr. 1'000.00			keine		
KEBAG Kehrichtbeseitigungs-AG Blanzkonto 14553.01	Die KEBAG AG, in Zuschnitt SO ertsorgt die trennbaren Siedungsabfälle aus 158 Gemeinden der Kantone Bern und Solothurn mit total 453'000 Einwohnern. 139 der angeschlossenen Gemeinden sind die Aktionäre der KEBAG.	5'000'000	0.10%	L: 0.1%		Fr. 1.00	Fr. 5'000.00 5 Namensaktien 3 Fr. 1'000.00			Deponiegebühren Fr. 174.10		
Mitgliedschaften in einfachen Gesellschaften, Kollektiv- und Kommanditgesellschaften¹												
Vertragliche Beziehungen zur Erfüllung von Gemeindeaufgaben¹												

11.6 Gewährleistungsspiegel

Name, Sitz, Rechtsform	Eigentümer wesentliche Miteigentümer	Angaben zu den gesicherten Leistungen Art, Betrag, Verfall, Zinsangaben usw.)	Zahlungsströme im Berichtsjahr	Spezifische zusätzliche Angaben
Privatrechtliche Unternehmen (nach OR/ZGB)				
Öffentlich-rechtliche Unternehmen (nach Gemeindegesetz)				
Öffentlich-rechtliche Verträge				
Weitere Verpflichtungen (Altlasten, Leasing usw.)				
Gemeindeanteil Lastenanteil EL (5320.3631.01)		Gemeindeanteil 2016 Fr. 38'930.00		
Gemeindeanteil Lastenanteil FAZU (5410.3631.01)		Gemeindeanteil 2016 Fr. 640.00		
Gemeindeanteil Lastenanteil Sozialhilfe (5799.3611.01)		Gemeindeanteil 2016 Fr. 30'727.85		

11.7 Anlagespiegel

Busswil bei Melchnau
EG

Anlagespiegel 2016
Finanzvermögen

		108 Finanzvermögen Sachanlagen					
		1080	1084	1086	1087	1089	
		Grundstücke unüberbaut	Gebäude Finanzvermögen	Mobliien des Finanz- vermögens	Anlagen im Bau Finanzvermögen	Übrige Sachanlagen FV	
Anschaffungskosten	Anlagewert	01.01. 2016	5'390.00				
	Zuwachs/ Zugänge	2016					
	Abgänge	2016					
	Umgliederungen	2016					
	Anlagewert	31.12. 2016	5'390.00	0.00	0.00	0.00	0.00
kumulierte Wertberichtigungen	Stand per	01.01. 2016					
	Wertminderungen	2016					
	Aufwertungen	2016					
	Umgliederungen	2016					
	Stand per	31.12. 2016	0.00	0.00	0.00	0.00	0.00
Buchwerte	Buchwert netto	31.12. 2016	5'390.00	0.00	0.00	0.00	0.00
	davon Anlagen in Leasing	31.12. 2016					
	Versicherungswerte	31.12. 2016					

Ergänzende Informationen zum Anlagespiegel im Anhang zur Jahresrechnung

Buswil bei Melchnau
EG

Anlagespiegel 2016
Sachanlagen Verwaltungsvermögen

		140 Sachanlagen Verwaltungsvermögen								
		1400	1401	1402	1403	1404	1405	1406	1407	1409
		Grundstücke unbebaut	Strassen/ Verkehrswege	Wasserbau	Tiefbauten übrige	Hochbauten	Waldungen/ Alpen	Mobilien	Anlagen im Bau	Übrige Sachanlagen* (ohne 14099)
Anschaffungskosten	Anlagewert	01.01. 2016								
	Zuwachs/ Zugänge	2016								
	Abgänge	2016								
	Umgliederungen	2016								
	Anlagewert	31.12. 2016	0.00	0.00	0.00	0.00	0.00	0.00	0.00	0.00
kumulierte ordentliche Abschreibungen	Stand per	01.01. 2016								
	Planmässige Abschreibungen	2016								
	Ausserplanmässige Abschreibungen	2016								
	Wertkorrekturen	2016								
	Stand per	31.12. 2016	0.00	0.00	0.00	0.00	0.00	0.00	0.00	0.00
Buchwerte	Buchwert netto	31.12. 2016	0.00	0.00	0.00	0.00	0.00	0.00	0.00	0.00
	davon Anlagen in Leasing	31.12. 2016								
	Versicherungswerte	31.12. 2016								

* darin nicht enthalten ist das bestehende VV bei Einführung von HRM2:

	Saldo per 01.01. 2016		Kumulierte Wertberichtigungen	Saldo per 31.12. 2016
Allgemeiner Haushalt	14010.01	Fr. 170'190.00	Fr. 17'019.00	Fr. 153'171.00
	14040.01	Fr. 40'500.00	Fr. 4'050.00	Fr. 36'450.00
Abwasserentsorgung	14032.01	Fr. 84'658.85	Fr. 8'466.00	Fr. 76'192.85
Abfall	14033.01	Fr. 10'596.00	Fr. 1'060.00	Fr. 9'536.00
Total		Fr. 305'944.85	Fr. 30'595.00	Fr. 275'349.85

Ergänzende Informationen zum Anlagespiegel im Anhang zur Jahresrechnung

Busswil bei Melchnau
EG

Anlagespiegel 2016
Übriges Verwaltungsvermögen

			142 Immaterielle Anlagen VV			144 Darlehen VV	145 Beteiligungen VV	146 Investitionsbeiträge VV
			1420	1427	1421 & 1429	1441-1447	1452-1456	1460-1469
			Informatik	Immat. Anlagen in Realisierung	Übrige immaterielle Anlagen	Darlehen	Beteiligungen	Investitionen
Anschaffungskosten	Anlagewert	01.01. 2016					215'004.00	16'200.00
	Zuwachs/ Zugänge	2016						
	Abgänge	2016					10'000.00	1'620.00
	Umgliederungen	2016						
	Anlagewert	31.12. 2016	0.00	0.00	0.00	0.00	205'004.00	14'580.00
kumulierte ordentliche Abschreibungen	Stand per	01.01. 2016						
	Planmässige Abschreibungen	2016						
	Ausserplanmässige Abschreibungen	2016						
	Wertkorrekturen	2016						
	Stand per	31.12. 2016	0.00	0.00	0.00	0.00	0.00	0.00
Buchwerte	Buchwert netto	31.12. 2016	0.00	0.00	0.00	0.00	205'004.00	14'580.00
	davon Anlagen in Leasing	31.12. 2016						
	Versicherungswerte	31.12. 2016						

Ergänzende Informationen zum Anlagespiegel im Anhang zur Jahresrechnung

11.8 Kreditkontrolle

11.8.1 Verpflichtungskredite für Investitionen

Keine

EINWOHNERGEMEINDE BUSSWIL B. MELCHNAU

Nachkreditabelle

Kto.-Nr.	Kontobezeichnung	Voranschlag	Rechnung	Über- schottung	Nachkredit			Datum	Begründung
					gebunden	Komp. GR	Komp. GV		
	Total			38'282.70	28'109.30	13'173.40	0.00		
	Allgemeine Verwaltung								
0120.3000.02	Jahresentschädigung und Sitzungsgeld Baukommission	900.00	1'880.00	980.00		980.00			Neu Bauabnahmen durch alle Mitglieder, dafür werden Sitzungsgelder bezogen.
0220.3010.01	Löhne des Verwaltungspersonal	21'600.00	23'773.30	2'173.30		2'173.30		29.08.2016/ 14.12.2016	40 Std. Überzeitauszahlung FinanzverwalterIn
090.314.01	Liegenschaftsunterhalt	7'350.00	8'166.45	806.45		806.45			Auswechseln Bewegungsmelder Störung Waschmaschine
	Öffentliche Ordnung								
1400.3130.01	Baubewilligung-/MIDI-Gebühren	2'500.00	4'140.35	1'640.35	1'640.35				Ausgaben höher, dafür aber auch Mehreinnahmen Kto. 1400.4210.02
1400.3132.01	Honorare Vermessungswerk Nachführung	6'000.00	7'117.80	2'117.80	2'117.80				Höher als Budgetangaben Gründer Ingenieure AG
1506.3181.01	Abschreibungen Wehrdienstersatzabgaben	100.00	880.05	780.05	780.05				Vorgabe Kanton Bern
	Bildung								
	Sekundarstufe 1								
2120.3812.01	Schulgeld an andere Gemeinden	49'000.00	69'381.10	10'381.10	10'381.10				Höher als erwartet
2130.3130.01	Schülerktransportkosten	1'090.00	2'633.60	1'543.60	1'543.60				Anteil Aara Seeland 2'130.00 Prävalentoll 500.--
	Soziale Sicherheit								
5451.3838.01	Kindertagesstätten	0.00	1'211.85	1'211.85		1'211.85		25.08.2016	KitaRO, Roggwil
6799.3611.01	Gemeindeanteil Lastenausgleich Sozialhilfe	88'200.00	90'727.85	2'527.85	2'527.85				Vorgabe Kanton Bern
	Verkehr								
6150.3141.02	Baulicher Unterhalt Strassen, Beleuchtung	6'000.00	14'001.80	8'001.80		8'001.80		29.08.2016	Nachtragkredit für Behebung Belegsschäden Schulhausplatz, Rüdelfalt, Kreuzung Breitecker, Madiswilstrasse
	Umweltschutz und Raumordnung								
7716.3832.01	Gemeindebeitrag Friedhofswesen	4'950.00	6'708.65	1'758.65	1'758.65				Höher als Budgeteingebe
	Finanzen und Steuern								
9100.3180.01	Wertberichtigung auf gefährdeten Steuerguthaben	0.00	4'400.00	4'400.00	4'400.00				Erhöhung der Rückstellung, da mehr gefährdete Steuerausstände als per Ende 2016

Auf dieser Liste sind alle Nachkredite, die grösser als Fr. 500.00 sind, aufgeführt. GR-Beschluss vom 11.04.2012.

11.9 Weitere massgebende Angaben

Wiederbeschaffungswert, Werterhaltungskosten und Einlage in die Spezialfinanzierung Werterhalt für die kommunalen Abwasseranlagen und gegebenenfalls den Gemeindeanteil an den regionalen Anlagen ¹

Rechnungsjahr: 2016

Gemeinde: 4917 Busswil bei Melchnau

Kontaktperson: Christa Berger

Telefon: 062 927 23 58

E-Mail: christa.berger@busswil-brn



Datengrundlagen		Aktualisierungsjahr:	①	②	③	④	⑤	⑥	
Gemeinde		<input checked="" type="checkbox"/> AWA <input type="checkbox"/> Anlagenbuchhaltung	2016	Wiederbeschaffungswert in Fr.	Nutzungsdauer in Jahren	Erneuerungsrate in % (100/②)	Walterhaltungskosten in Fr./a (①*③)	Einlagesatz ² %	Einlage in die Spezialfinanzierung in Fr./a (④*⑤)
Verband		<input type="checkbox"/> AWA <input type="checkbox"/> Anlagenbuchhaltung							
1. Gemeindeanlagen									
1.1 Kanalisationsen			1'199'000	80	1.25%	14'988		-	
1.2 Spezialbauwerke				50	2.00%	-		-	
1.3 Abwasserreinigungsanlagen				33	3.00%	-		-	
Total 1 (1.1 - 1.3) bzw. mittlerer Einlagesatz (Spalte ⑤)			1'199'000			14'988		-	
2. Gemeindeanteil an regionalen Anlagen ³									
2.1 Kanalisationsen				80	1.25%	-		-	
2.2 Spezialbauwerke				50	2.00%	-		-	
2.3 Abwasserreinigungsanlagen				33	3.00%	-		-	
Total 2 (2.1 - 2.3) bzw. mittlerer Einlagesatz (Spalte ⑤)			-			-		-	
Total 1 + 2 bzw. mittlerer Einlagesatz (Spalte ⑤)			1'199'000			14'988		-	
Einmalige Anschlussgebühren, an Einlage angerechnet ⁴								8'993	
Einlage Spezialfinanzierung abzüglich Anschlussgebühren								-8'993	
⑦ Stand Verwaltungsvermögen			76'193	in Prozent von ①: (100*⑦/①)		6.4%	Höchstens Fr. 200 / EW ⁶		
⑧ Stand Spezialfinanzierung Werterhalt				in Prozent von ①: (100*⑧/①)			EW ⁶	179	
							Fr./EW	-	

Bemerkungen: Anlagewert gleich Grundlage GEP 2008

Datum:

09. Mrz 17

Unterschrift:

IM NAMEN DES GEMEINDERATES
BUSSWIL B. M.
Der Präsident 
Die Sekretärin 

¹ Diese Blatt ist Bestandteil der Jahresrechnung. Eine Kopie senden Sie bitte an das AWA: ae.awa@bve.be.ch

² Die Einlage in die Spezialfinanzierung muss mindestens 60% betragen, solange der Bestand der SF Werterhalt nicht mehr als 25% des Wiederbeschaffungswertes beträgt.

³ Daten des Teils 2 nur dann angeben, wenn der Verband die Einlage in die Spezialfinanzierung nicht selber vornimmt. (Anteil gemäss Kostenverteiler Verband).

⁴ Die einmaligen Anschlussgebühren dürfen an die jährliche Einlage in die Spezialfinanzierung Werterhalt angerechnet werden.

⁵ Gemäss Artikel 32, Absatz 4 KGV ist die Einlage in die Spezialfinanzierung auf jährlich Fr. 200 (Gemeinde und Region) pro Einwohnerwert beschränkt.

⁶ Einwohnerwert (EW): Gemäss Artikel 36g KGV.

Bilanz

Gemeinde Busswil bei Melchnau
Buchungsperiode 2016

Einwohnergemeinde		Anfangsbestand per 01.01.2016	Zuwachs	Veränderung Abgang	Endbestand per 31.12.2016
1	Aktiven	1'288'396.00	1'760'432.64	1'820'265.50	1'228'563.14
10	Finanzvermögen	751'247.15	1'760'432.64	1'778'050.50	733'629.29
100	Flüssige Mittel und kurzfristige Geldanlagen	539'347.25	625'493.29	669'966.85	494'873.69
1000	Kasse	484.80	889.70	1'041.80	332.70
10000	Kasse	484.80	889.70	1'041.80	332.70
10000.01	Kasse	484.80	889.70	1'041.80	332.70
1001	Post	409'132.65	624'301.34	665'176.10	368'257.89
10010	Post	409'132.65	624'301.34	665'176.10	368'257.89
10010.01	PostFinance Geschäftskonto 49-1133-0	358'210.35	624'261.04	665'176.10	317'295.29
10010.02	PostFinance E-Deposit 92-566003-3	50'922.30	40.30		50'962.60
1002	Bank	129'729.80	302.25	3'748.95	126'283.10
10020	Bank	129'729.80	302.25	3'748.95	126'283.10
10020.01	Clientis Bank Kontokorrent CH28 0645 0020 1803 1230 4	53'339.00	152.50	3'748.95	49'742.55
10020.02	Clientis Bank Aktionärsspkt. CH88 0645 0042 0327 6270 9	25'088.45	2.50		25'090.95
10020.03	BEKB Aktionärssparkonto CH73 0079 0042 4108 3614 7	51'302.35	147.25		51'449.60
101	Forderungen	158'867.30	1'092'003.55	1'072'174.25	178'696.60

Bilanz

Gemeinde Busswil bei Melchnau
Buchungsperiode 2016

Einwohnergemeinde		Anfangsbestand per 01.01.2016	Zuwachs	Veränderung Abgang	Endbestand per 31.12.2016
1010	Forderungen aus Lieferungen und Leistungen gegenüber Dritten	14'275.00	267'809.30	268'501.75	13'582.55
10100	Forderungen	12'644.65	214'989.15	221'024.60	6'609.20
10100.01	Diverse Forderungen	10'977.75	134'553.50	140'940.25	4'591.00
10100.10	Sammelkonto HISoft VESR	1'714.85	65'813.80	65'407.25	2'121.40
10100.12	Sammelkonto HISoft VESR Akontozahlungen	47.95-	14'621.85	14'677.10	103.20-
10102	Forderungen VESR	1'630.35	52'820.15	47'477.15	6'973.35
10102.01	Forderungen VESR Abwasser	799.20	39'544.95	36'164.70	4'179.45
10102.02	Forderungen VESR Abfall	831.15	13'275.20	11'312.45	2'793.90
1012	Steuerforderungen	84'535.25	757'834.85	737'315.45	105'054.65
10120	Forderungen allgemeine Gemeindesteuern	84'535.25	757'834.85	737'315.45	105'054.65
10120.01	Girokonto Nesko	0.60-	366'754.60	359'973.70	6'780.30
10120.02	Steueraussstand Nesko	98'335.85	391'080.25	372'941.75	116'474.35
10120.99	WB auf Forderungen allg. Gemeindesteuern	13'800.00-		4'400.00	18'200.00-
1014	Transferforderungen	60'000.00	60'000.00	60'000.00	60'000.00
10140	Transferforderungen	60'000.00	60'000.00	60'000.00	60'000.00
10140.01	Lastenausgleich Sozialhilfe	60'000.00	60'000.00	60'000.00	60'000.00
1019	Übrige Forderungen	57.05	6'359.40	6'357.05	59.40
10190	Übrige Forderungen	57.05	59.40	57.05	59.40
10190.01	Verrechnungssteuer	57.05	59.40	57.05	59.40
10191	Familienausgleichskasse		6'300.00	6'300.00	
10191.01	Kinder-/Ausbildungszulagen		6'300.00	6'300.00	

Bilanz

Gemeinde Busswil bei Melchnau
Buchungsperiode 2016

Einwohnergemeinde		Anfangsbestand per 01.01.2016	Zuwachs	Veränderung Abgang	Endbestand per 31.12.2016
104	Aktive Rechnungsabgrenzungen	35'158.35	38'851.95	35'158.35	38'851.95
1040	Personalaufwand	1'433.30	5'558.75	1'433.30	5'558.75
10400	Personalaufwand	1'433.30	5'558.75	1'433.30	5'558.75
10400.01	Aktive RA Personalaufwand	1'433.30	5'558.75	1'433.30	5'558.75
1041	Sach- und übriger Betriebsaufwand	33'725.05	33'293.20	33'725.05	33'293.20
10410	Sach- und übriger Betriebsaufwand	33'725.05	33'293.20	33'725.05	33'293.20
10410.01	Aktive RA Sach- und übriger Betriebsaufwand	33'725.05	33'293.20	33'725.05	33'293.20
106	Vorräte und angefangene Arbeiten	751.05	723.05	751.05	723.05
1060	Handelswaren	751.05	723.05	751.05	723.05
10603	Abfall	751.05	723.05	751.05	723.05
10603.01	Vorräte KEBAG-Säcke und Marken	751.05	723.05	751.05	723.05
107	Finanzanlagen	11'733.20	3'360.80		15'094.00
1070	Aktien und Anteilscheine	11'733.20	3'360.80		15'094.00
10700	Aktien	11'733.20	3'360.80		15'094.00
10700.01	BEKB 26 Namensaktien	4'719.00	65.00		4'784.00
10700.02	Clientis Bank Oberaargau 25 Namensaktien	7'004.20	3'295.80		10'300.00
10700.03	onyx Energie Mittelland 1 Aktie	10.00			10.00

Bilanz

Gemeinde Busswil bei Melchnau
Buchungsperiode 2016

Einwohnergemeinde		Anfangsbestand per 01.01.2016	Zuwachs	Veränderung	Abgang	Endbestand per 31.12.2016
108	Sachanlagen FV	5'390.00				5'390.00
1080	Grundstücke FV	5'390.00				5'390.00
10800	Grundstücke FV	5'390.00				5'390.00
10800.01	Land "Gugerschützweid" Parz.18 Bürgerliches Armengut FV	1'730.00				1'730.00
10800.02	Land "Breitackerweid" Parz.19 Bürgerliches Armengut FV	3'660.00				3'660.00
14	Verwaltungsvermögen	537'148.85			42'215.00	494'933.85
140	Sachanlagen VV	305'944.85			30'595.00	275'349.85
1401	Strassen / Verkehrswege	170'190.00			17'019.00	153'171.00
14010	Allgemeiner Haushalt	170'190.00			17'019.00	153'171.00
14010.01	Strassen/Verkehrswege	170'190.00			17'019.00	153'171.00
1403	Übrige Tiefbauten	95'254.85			9'526.00	85'728.85
14032	Abwasserentsorgung	84'658.85			8'466.00	76'192.85
14032.01	SF Abwasserentsorgung	84'658.85			8'466.00	76'192.85
14033	Abfall	10'596.00			1'060.00	9'536.00
14033.01	SF Abfallentsorgung	10'596.00			1'060.00	9'536.00
1404	Hochbauten	40'500.00			4'050.00	36'450.00
14040	Allgemeiner Haushalt	40'500.00			4'050.00	36'450.00
14040.01	Hochbauten Schulhaus inkl. Wohnungen	40'500.00			4'050.00	36'450.00

Bilanz

Gemeinde Busswil bei Melchnau
Buchungsperiode 2016

Einwohnergemeinde		Anfangsbestand per 01.01.2016	Zuwachs	Veränderung Abgang	Endbestand per 31.12.2016
145	Beteiligungen, Grundkapitalien	215'004.00		10'000.00	205'004.00
1452	Beteiligungen an Gemeinden und Gemeindeverbänden	215'000.00		10'000.00	205'000.00
14520	Allgemeiner Haushalt	215'000.00		10'000.00	205'000.00
14520.01	Darlehen Wasservers. Rottal allgemeiner Haushalt	215'000.00		10'000.00	205'000.00
1455	Beteiligungen an privaten Unte rnehmungen	4.00			4.00
14550	Allgemeiner Haushalt	3.00			3.00
14550.01	Aare Seeland Mobil AG 150 Inhaberaktien	1.00			1.00
14550.02	ZAR Emmental-Oberaargau AG 1 Namensaktie	1.00			1.00
14550.03	Solidarität Uebergangwohnheim Oberaargau 1 Gen.-Anteil	1.00			1.00
14553	Allgemeiner Haushalt	1.00			1.00
14553.01	KEBAG Kehrlichtbeseitigungs AG 5 Namensaktien	1.00			1.00
146	Investitionsbeiträge	16'200.00		1'620.00	14'580.00
1462	Investitionsbeiträge an Gemein den und Gemeindeverbände	16'200.00		1'620.00	14'580.00
14620	Allgemeiner Haushalt	16'200.00		1'620.00	14'580.00
14620.01	Investitionsbeitrag Tanklöschfahrzeug	16'200.00		1'620.00	14'580.00

Bilanz

Gemeinde Busswil bei Melchnau
Buchungsperiode 2016

Einwohnergemeinde		Anfangsbestand per 01.01.2016	Zuwachs	Veränderung Abgang	Endbestand per 31.12.2016
2	Passiven	1'288'396.00	1'251'989.11	1'311'821.97	1'228'563.14
20	Fremdkapital	273'854.85	1'234'843.36	1'277'222.95	231'475.26
200	Laufende Verbindlichkeiten	109'419.65	1'232'025.35	1'272'138.95	69'306.05
2000	Laufende Verbindlichkeiten aus Lieferungen und Leistungen vo	109'419.65	1'189'178.70	1'229'292.30	69'306.05
20000	Kreditoren	109'419.65	1'174'232.60	1'214'346.20	69'306.05
20000.01	Kreditoren Sammelkonto HISoft	108'747.75	568'185.15	608'007.25	68'925.65
20000.02	Kreditoren pend. EZAG HISoft	401.25	605'667.05	606'068.30	
20000.03	Kreditoren verschiedene	270.65	380.40	270.65	380.40
20001	Kreditoren Sozial- und Personalsversicherungen		14'946.10	14'946.10	
20001.01	Abrechnungskonto AHV/IV/EO/ALV		8'006.80	8'006.80	
20001.02	Abrechnungskonto Pensionskasse		3'626.30	3'626.30	
20001.03	Abrechnungskonto UVG/NBU		2'778.30	2'778.30	
20001.04	Kreditor FAK		534.70	534.70	
2005	Interne Kontokorrente		42'846.65	42'846.65	
20053	Abrechnungskonten Löhne		42'846.65	42'846.65	
20053.01	Durchlaufkonto Löhne		42'846.65	42'846.65	
204	Passive Rechnungsabgrenzung	4'850.00	2'725.06	4'850.00	2'725.06
2041	Sach- und übriger Betriebsaufwand	3'900.00	1'775.06	3'900.00	1'775.06
20410	Sach- und übriger Betriebsaufwand	3'900.00	1'775.06	3'900.00	1'775.06

Bilanz

Gemeinde Busswil bei Melchnau
Buchungsperiode 2016

Einwohnergemeinde		Anfangsbestand per 01.01.2016	Zuwachs	Veränderung Abgang	Endbestand per 31.12.2016
20410.01	Passive RA Sach- und übriger Betriebsaufwand	3'900.00	1'775.06	3'900.00	1'775.06
2045	Übriger betrieblicher Ertrag	950.00	950.00	950.00	950.00
20450	übriger betrieblicher Ertrag	950.00	950.00	950.00	950.00
20450.01	Passive RA übriger betrieblicher Ertrag	950.00	950.00	950.00	950.00
209	Verbindlichkeiten gegenüber Sp ezialfinanzierungen und Fonds	159'585.20	92.95	234.00	159'444.15
2091	Verbindlichkeiten gegenüber Fo nds im FK	48'114.10		234.00	47'880.10
20910	Schutzraumersatzabgaben	48'114.10		234.00	47'880.10
20910.01	Schutzraumersatzabgaben	48'114.10		234.00	47'880.10
2092	Verbindlichkeiten gegenüber Le gaten und Stiftungen ohne eige	111'471.10	92.95		111'564.05
20920	Legate und Fonds	111'471.10	92.95		111'564.05
20920.01	Legat "AZ"	8'136.30	8.15		8'144.45
20920.02	Fonds Anzeigerkapital	84'087.45	84.10		84'171.55
20920.03	Bürgerliches Armengut SF gemäss Gemeindefreglement	19'247.35	0.70		19'248.05
29	Eigenkapital	1'014'541.15	17'145.75	34'599.02	997'087.88
290	Verpflichtungen (+) bzw. Vorsc hüsse (-) gegenüber Spezialfin	50'489.90	8'152.75		58'642.65
2900	Spezialfinanzierungen im EK	50'489.90	8'152.75		58'642.65
29002	Spezialfinanzierung Abwasserer tsorgung	44'982.35	6'416.60		51'398.95

Bilanz

Gemeinde Busswil bei Melchnau
Buchungsperiode 2016

Einwohnergemeinde		Anfangsbestand per 01.01.2016	Zuwachs	Veränderung Abgang	Endbestand per 31.12.2016
29002.01	SF Abwasserentsorgung Rechnungsausgleich	44'982.35	6'416.60		51'398.95
29003	Spezialfinanzierung Abfall	5'507.55	1'736.15		7'243.70
29003.01	SF Abfallentsorgung Rechnungsausgleich	5'507.55	1'736.15		7'243.70
293	Vorfinanzierungen		8'993.00	8'466.00	527.00
2930	Vorfinanzierungen		8'993.00	8'466.00	527.00
29302	Abwasserentsorgung Werterhalt		8'993.00	8'466.00	527.00
29302.01	SF Werterhalt Abwasserentsorgung		8'993.00	8'466.00	527.00
299	Bilanzüberschuss/-fehlbetrag	964'051.25		26'133.02	937'918.23
2990	Jahresergebnis			26'133.02	26'133.02-
29900	Jahresergebnis			26'133.02	26'133.02-
29900.01	Jahresergebnis			26'133.02	26'133.02-
2999	Kumulierte Ergebnisse der Vorjahre	964'051.25			964'051.25
29990	Eigenkapital	964'051.25			964'051.25
29990.01	Eigenkapital	964'051.25			964'051.25

Erfolgsrechnung

Gemeinde Buswil bei Melchnau
Buchungsperiode 2016

Einwohnergemeinde Funktionale Gliederung	Rechnung 2016		Budget 2016		Rechnung 2015	
	Aufwand	Ertrag	Aufwand	Ertrag	Aufwand	Ertrag
0 Allgemeine Verwaltung	173'016.15	31'273.55	180'440	31'400	188'142.65	39'154.65
01 Legislative und Exekutive	15'255.50		15'570		16'720.75	
011 Legislative	2'242.20		2'170		2'187.15	
0110 Legislative	2'242.20		2'170		2'187.15	
3000.01 Entschädigung RPK	580.00		650		580.00	
3000.02 Entschädigung Stimm-/Wahlaus- schuss	150.00		320		240.00	
3090.01 Aus- und Weiterbildung	200.00		200		0.00	
3102.01 Publikationen, Wahlmaterial	466.35		400		396.20	
3130.01 Porti Wahlmaterial, Infos	745.85		500		870.95	
3636.01 Parteienfinanzierung	100.00		100		100.00	
012 Exekutive	13'013.30		13'400		14'533.60	
0120 Exekutive	13'013.30		13'400		14'533.60	
3000.01 Jahresentschädigung und Sitzungsgeld Gemeinderat	7'687.70		8'500		8'850.00	
3000.02 Jahresentschädigung und Sitzungsgeld Baukommission	1'880.00		900		1'070.00	
3050.01 AG-Beiträge AHV, IV, EO, ALV	207.10		200		207.70	
3090.01 Aus- und Weiterbildung	0.00		600		0.00	
3170.01 freier Gemeinderatskredit	2'231.40		2'000		3'308.10	
3170.02 Spesenentschädigungen	89.40		200		132.00	
3170.03 Schlussessen Gemeinderat	917.70		1'000		965.80	
02 Allgemeine Dienste	157'760.65	31'273.55	164'870	31'400	171'421.90	39'154.65
022 Allgemeine Dienste	138'087.75	2'520.75	139'640	2'500	147'521.70	10'231.85

Erfolgsrechnung

Gemeinde Buswil bei Melchnau
Buchungsperiode 2016

Einwohnergemeinde Funktionale Gliederung	Rechnung 2016		Budget 2016		Rechnung 2015	
	Aufwand	Ertrag	Aufwand	Ertrag	Aufwand	Ertrag
0220 Allgemeine Dienste	138'087.75	2'520.75	139'640	2'500	147'521.70	10'231.85
3010.01 Löhne des Verwaltungspersonal	23'773.30		21'600		51'663.80	
3050.01 AG-Beiträge AHV, IV, EO, ALV	2'006.75		3'000		3'660.85	
3052.01 AG-Beiträge Pensionskassen	2'378.20		2'000		4'166.20	
3053.01 AG-Beiträge UVG/KK-Taggeld	761.20		800		1'232.15	
3090.01 Aus- /Weiterbildung Verwaltung	150.00		500		1'031.70	
3100.01 Büromaterial, Kopiermaterial	1'860.65		2'700		1'973.95	
3102.01 Drucksachen, Publikationen	342.10		300		300.00	
3110.01 Anschaffung Mobilien	544.00		500		1'717.00	
3118.01 Anschaffung Software/Lizenzen	3'708.60		4'050		3'894.30	
3130.01 Dienstleistungen	2'551.30		3'130		2'341.00	
3132.01 Honorare externe Dienstleistungen	93'210.10		94'000		68'611.30	
3134.01 Sachversicherungsprämien	1'294.40		1'300		1'294.40	
3161.01 Miete Kopierer	1'555.20		1'560		1'555.20	
3170.01 Spesenentschädigungen	0.00		100		0.00	
3611.01 Entsch. Kanton amtl. Bewertung und Steuerinkasso	2'842.85		3'000		3'064.25	
3636.01 Mitglieder- und Jahresbeiträge	1'109.10		1'100		1'015.60	
4210.01 Mahngebühren		40.00		0		20.00
4240.01 Dienstleistungen an Dritte		83.60		100		101.40
4260.01 Rückerstattungen Dritter		74.15		100		7'807.45
4611.01 Entsch. Registerführung KIST		223.00		200		203.00
4612.02 Interne Verrechnung von Dienstleistungen SF		2'000.00		2'000		2'000.00
4910.01 Interne Verrechnung von Dienstleistungen		100.00		100		100.00
029 Verwaltungsliegenschaften	19'672.90	28'752.80	25'230	28'900	23'900.20	28'922.80
0290 Verwaltungsliegenschaften	19'672.90	28'752.80	25'230	28'900	23'900.20	28'922.80
3010.01 Löhne des Betriebspersonals	2'291.25		3'700		2'128.50	
3050.01 AG-Beiträge AHV, IV, EO, ALV	125.45		200		93.00	
3053.01 AG-Beiträge an UVG/KK-Taggeld	17.80		30		15.25	
3101.01 Verbrauchsmaterial	111.80		200		283.65	
3111.01 Anschaffung Mobilien	0.00		0		108.00	

Erfolgsrechnung

Gemeinde Buswil bei Melchnau
Buchungsperiode 2016

Einwohnergemeinde Funktionale Gliederung	Rechnung 2016		Budget 2016		Rechnung 2015	
	Aufwand	Ertrag	Aufwand	Ertrag	Aufwand	Ertrag
3120.01 Energie, Heizmaterial	12'059.25		14'000		10'526.20	
3134.01 Versicherungsprämien	2'565.95		2'600		2'589.15	
3144.01 Liegenschaftsunterhalt	2'501.40		4'000		8'156.45	
3151.01 Unterhalt Mobilien	0.00		500		0.00	
4260.01 Rückerstattungen		1'632.00		1'700		1'695.00
4470.01 Mietzinserträge		26'920.80		27'000		26'977.80
4910.01 Interne Verrechnung von Dienstleistungen		200.00		200		250.00
1 Öffentliche Ordnung und Sicher heit, Verteidigung	26'735.05	15'798.30	25'150	13'800	26'184.55	13'483.85
14 Allgemeines Rechtswesen	14'781.15	7'173.80	11'990	4'700	13'726.90	5'090.65
140 Allgemeines Rechtswesen	14'781.15	7'173.80	11'990	4'700	13'726.90	5'090.65
1400 Allgemeines Rechtswesen	14'781.15	7'173.80	11'990	4'700	13'726.90	5'090.65
3010.01 Löhne Baukontrollen	0.00		500		254.45	
3050.01 AG-Beiträge AHV, IV, EO, ALV	0.00		40		21.15	
3102.01 Baupublikationen, Drucksachen	23.00		250		0.00	
3130.01 Baubewilligung-/MIDI-Gebühren	4'140.35		2'500		3'252.60	
3132.01 Honorare Vermessungswerk Nachführung	7'117.80		5'000		6'698.70	
3611.01 Vermessung Fixpunktnetz	3'500.00		3'700		3'500.00	
4210.01 Gebühren für Datenbezüge		0.00		500		602.40
4210.02 Gebühren für Amtshandlungen		7'173.80		4'200		4'488.25
15 Feuerwehr	8'395.05	8'390.50	9'110	9'100	8'607.35	8'393.20
150 Feuerwehr	8'395.05	8'390.50	9'110	9'100	8'607.35	8'393.20
1506 Regionale Feuerwehrorganisatio n	8'395.05	8'390.50	9'110	9'100	8'607.35	8'393.20
3010.01 Löhne Personal	61.95		100		440.55	
3050.01 AG-Beiträge AHV, IV, EO, ALV	5.10		10		19.90	

Erfolgsrechnung

Gemeinde Buswil bei Melchnau
Buchungsperiode 2016

Einwohnergemeinde Funktionale Gliederung	Rechnung 2016		Budget 2016		Rechnung 2015	
	Aufwand	Ertrag	Aufwand	Ertrag	Aufwand	Ertrag
3053.01 AG-Beiträge UVG/KK-Taggeld	0.50		0		2.10	
3143.01 Unterhalt der Löschanlagen	13.00		0		281.60	
3181.01 Abschreibungen Wehrdienst- ersatzabgaben	860.05		100		252.10	
3632.01 Ablieferungen Ersatzabgaben an Wehrdienstverband Grünenberg	7'454.45		8'900		7'611.10	
4200.01 Wehrdienstersatzabgaben		8'314.50		9'000		7'863.20
4260.01 Rückerstattungen Dritter		76.00		100		530.00
16 Verteidigung	3'558.85	234.00	4'050		3'850.30	
161 Militärische Verteidigung	298.40		300		298.40	
1610 Militärische Verteidigung	298.40		300		298.40	
3160.01 Ertragsausfallentschädigung Landwirtschaftsland	298.40		300		298.40	
162 Zivile Verteidigung	3'260.45	234.00	3'750		3'551.90	
1620 Zivilschutz	3'260.45	234.00	3'000		3'551.90	
3111.01 Anschaffung von Mobilien	0.00		0		540.00	
3144.01 Unterhalt und Reparaturen	672.85		300		298.10	
3612.01 Betriebsbeitrag Gde Langenthal	2'387.60		2'500		2'463.80	
3910.01 Interner verrechneter Aufwand	200.00		200		250.00	
4500.01 Entnahmen aus Spezialfinanz.		234.00		0		0.00
1626 Regionale Zivilschutzorganisat ion			750			
3636.01 Einsatzkostenversicherung ausserordentliche Lagen	0.00		750		0.00	

Erfolgsrechnung

Gemeinde Buswil bei Melchnau
Buchungsperiode 2016

Einwohnergemeinde Funktionale Gliederung	Rechnung 2016		Budget 2016		Rechnung 2015	
	Aufwand	Ertrag	Aufwand	Ertrag	Aufwand	Ertrag
2 Bildung	153'748.90	36'590.50	143'150	34'300	174'528.05	39'583.45
21 Obligatorische Schule	153'748.90	36'590.50	143'150	34'300	174'528.05	39'583.45
211 Eingangsstufe		746.25-			4'108.35	118.35-
2110 Kindergarten		746.25-			4'108.35	118.35-
3130.01 Schülertransportkosten	0.00		0		348.80	
3612.01 Schulgeld an andere Gemeinden	0.00		0		3'759.55	
4611.01 Rückerstattung Lastenausgleich Lehrergehälter		746.25-		0		488.60-
4611.02 Kantonsbeitrag Schülertransp.		0.00		0		370.25
212 Primarstufe	61'540.10	9'645.75	53'100	12'800	89'565.15	27'551.75
2120 Primarstufe	61'540.10	9'645.75	53'100	12'800	89'565.15	27'551.75
3000.01 Sitzungsgeld Schulkommission	180.00		200		210.00	
3053.01 Schülerunfallversicherung	100.00		130		100.00	
3130.01 Schülertransportkosten	1'899.00		3'770		2'897.50	
3612.01 Schulgeld an andere Gemeinden	59'361.10		49'000		86'357.65	
4611.01 Rückerstattung Lastenausgleich Lehrergehälter		8'340.75		12'000		26'441.00
4611.02 Kantonsbeitrag Schülertransp.		1'305.00		800		1'110.75
213 Oberstufe	90'691.35	27'691.00	88'250	21'500	79'192.05	12'123.35
2130 Sekundarstufe I	90'691.35	27'691.00	88'250	21'500	79'192.05	12'123.35
3130.01 Schülertransportkosten	2'633.60		1'090		1'767.50	
3611.01 Kantonsbeitrag Quarta	8'117.40		7'980		8'178.40	
3612.01 Schulgeld an andere Gemeinden	79'940.35		79'180		69'246.15	
4611.01 Rückerstattung Lastenausgleich Lehrergehälter		27'691.00		21'500		12'123.35

Erfolgsrechnung

Gemeinde Busswil bei Melchnau
Buchungsperiode 2016

Einwohnergemeinde Funktionale Gliederung	Rechnung 2016		Budget 2016		Rechnung 2015	
	Aufwand	Ertrag	Aufwand	Ertrag	Aufwand	Ertrag
214 Musikschulen	1'517.45		1'800		1'662.50	
2140 Musikschulen	1'517.45		1'800		1'662.50	
3612.01 Beitrag Musikschule Langenthal	1'517.45		1'800		1'662.50	
219 Obligatorische Schule						26.70
2198 zusätzlicher Kantonsbeitrag						26.70
4611.01 Kantonsbeitrag hohe Belastung Gehaltskosten		0.00		0		26.70
3 Kultur, Sport und Freizeit, Kirche	2'285.30		2'380		7'023.05	5'000.00
32 Kultur, übrige	2'135.30		2'180		6'923.05	5'000.00
329 Kultur	2'135.30		2'180		6'923.05	5'000.00
3290 Übrige Kultur	2'135.30		2'180		6'923.05	5'000.00
3130.01 Jungbürger-, Bundesfeier	1'117.70		1'160		903.85	
3130.02 Fest 200-Jahre Busswil	0.00		0		5'000.00	
3632.01 Kulturbeitrag Region L'thal	717.60		720		719.20	
3636.01 Beiträge an Vereine	300.00		300		300.00	
4612.02 Finanzierung 200-Jahre Fest		0.00		0		5'000.00
34 Sport und Freizeit	100.00		100		100.00	
342 Freizeit	100.00		100		100.00	
3420 Freizeit	100.00		100		100.00	
3636.01 Beitrag Berner Wanderwege	100.00		100		100.00	

Erfolgsrechnung

Gemeinde Busswil bei Melchnau
Buchungsperiode 2016

Einwohnergemeinde Funktionale Gliederung	Rechnung 2016		Budget 2016		Rechnung 2015	
	Aufwand	Ertrag	Aufwand	Ertrag	Aufwand	Ertrag
35 Kirchen und religiöse Angelegenheiten	50.00		100			
350 Kirchen und religiöse Angelegenheiten	50.00		100			
3500 Kirchen und religiöse Angelegenheiten	50.00		100			
3612.01 Beitrag Kirchgemeinde Melchnau an Seniorenreise	50.00		100		0.00	
4 Gesundheit	302.25		730		359.60	
43 Gesundheit	302.25		730		359.60	
432 Krankheitsbekämpfung, übrige			100		97.00	
4320 Krankheitsbekämpfung, übrige			100		97.00	
3636.01 Diverse Beiträge	0.00		100		97.00	
433 Schulgesundheitsdienst	302.25		630		262.60	
4330 Schulgesundheitsdienst			300			
3136.01 Honorar Schularztuntersuchung	0.00		300		0.00	
4331 Schulzahnpflege	302.25		330		262.60	
3136.01 Aufklärung und Untersuchungen	302.25		330		262.60	

Erfolgsrechnung

Gemeinde Buswil bei Melchnau
Buchungsperiode 2016

Einwohnergemeinde	Funktionale Gliederung	Rechnung 2016		Budget 2016		Rechnung 2015	
		Aufwand	Ertrag	Aufwand	Ertrag	Aufwand	Ertrag
5	Soziale Sicherheit	137'568.76		136'890		137'270.76	295.60
53	Alter + Hinterlassene	42'930.00		44'680		43'011.00	295.60
531	Alters- und Hinterlassenenversicherung AHV	4'000.00		4'000		3'000.00	295.60
5310	Alters- und Hinterlassenenversicherung AHV	4'000.00		4'000		3'000.00	295.60
3612.01	Beitrag AHV-Zweigstelle an Melchnau	4'000.00		4'000		3'000.00	
4611.01	Rückerstattung des Kantons an die Verwaltungskosten		0.00		0		295.60
532	Ergänzungsleistungen AHV / IV	38'930.00		40'680		40'011.00	
5320	Ergänzungsleistungen AHV / IV	38'930.00		40'680		40'011.00	
3631.01	Gemeindeanteil Lastenausgl. EL	38'930.00		40'680		40'011.00	
54	Familie und Jugend	1'904.85		540		783.00	
541	Familienzulagen	640.00		540		783.00	
5410	Familienzulagen	640.00		540		783.00	
3631.01	Gemeindeanteil FAMZU NE	640.00		540		783.00	
544	Jugendschutz	53.00					
5440	Jugendschutz allgemein	53.00					
3636.01	Elternbriefe Pro Juventute	53.00		0		0.00	
545	Leistungen an Familien	1'211.85					

Erfolgsrechnung

Gemeinde Busswil bei Melchnau
Buchungsperiode 2016

Einwohnergemeinde Funktionale Gliederung	Rechnung 2016		Budget 2016		Rechnung 2015	
	Aufwand	Ertrag	Aufwand	Ertrag	Aufwand	Ertrag
5451 Kinderkrippen und Kinderhorte	1'211.85					
3636.01 Kindertagesstätten	1'211.85		0		0.00	
572 Wirtschaftliche Hilfe	92'733.91		91'670		93'476.76	
579 Sozialhilfe	92'733.91		91'670		93'476.76	
5790 Sozialhilfe	2'006.06		3'470		2'061.56	
3612.01 Beitrag an Regionalen Sozialdienst Roggwil	1'775.06		3'220		1'817.56	
3636.01 Verschiedene Beiträge	231.00		250		244.00	
5799 Lastenausgleich Sozialhilfe	90'727.85		88'200		91'415.20	
3611.01 Gemeindeanteil Lastenausgleich Sozialhilfe	90'727.85		88'200		91'415.20	
6 Verkehr und Nachrichtenübermittlung	29'803.15	199.00	31'320	460	23'489.35	466.00
61 Strassenverkehr	22'126.15	199.00	23'580	460	16'765.35	466.00
615 Gemeindestrassen	22'126.15	199.00	23'580	460	16'765.35	466.00
6150 Gemeindestrassen	22'126.15	199.00	23'580	460	16'765.35	466.00
3010.01 Löhne	2'995.40		6'000		4'802.90	
3050.01 AG-Beiträge AHV, IV, EO, ALV	111.10		250		261.35	
3053.01 AG-Beiträge UVG/KK-Taggeld	11.80		30		15.35	
3101.01 Verbrauchsmaterialien	0.00		100		55.90	
3111.01 Anschaffung Material/Werkzeug	0.00		500		0.00	
3120.01 Strassenbeleuchtung, Energie	1'267.55		1'500		1'274.55	
3130.01 Allg. Verwaltungsaufwand/Porti	0.00		100		470.00	
3141.01 Winterdienst, Schneeräumung	2'726.60		6'000		5'563.70	
3141.02 Baulicher Unterhalt Strassen, Beleuchtung	14'001.80		6'000		3'415.70	

Erfolgsrechnung

Gemeinde Buswil bei Melchnau
Buchungsperiode 2016

Einwohnergemeinde Funktionale Gliederung	Rechnung 2016		Budget 2016		Rechnung 2015	
	Aufwand	Ertrag	Aufwand	Ertrag	Aufwand	Ertrag
3151.01 Unterhalt Fahrzeuge, Maschinen	0.00		500		0.00	
3161.01 Maschinenentschädigungen	1'011.90		2'500		894.50	
3170.01 Spesenentschädigungen	0.00		100		11.40	
4240.01 Benützungsgebühren und Dienstleistungen		38.00		300		310.00
4631.01 Kantonsbeitrag Strassenbel.		161.00		160		156.00
62 Öffentlicher Verkehr	7'677.00		7'740		6'724.00	
629 Öffentlicher Verkehr	7'677.00		7'740		6'724.00	
6291 Gemeindeanteil Öffentlicher Verkehr	7'677.00		7'740		6'724.00	
3631.01 Gemeindeanteil Lastenausgleich öffentlicher Verkehr	7'677.00		7'740		6'724.00	
7 Umweltschutz und Raumordnung	75'268.80	64'592.15	92'790	81'880	75'111.10	63'937.80
72 Abwasserentsorgung	48'400.95	48'400.95	65'080	65'080	48'257.15	48'257.15
720 Abwasserentsorgung	48'400.95	48'400.95	65'080	65'080	48'257.15	48'257.15
7201 Abwasserentsorgung [Gemeindebetrieb]	48'400.95	48'400.95	65'080	65'080	48'257.15	48'257.15
3010.01 Löhne	131.70		100		118.55	
3050.01 AG-Beiträge AHV, IV, EO, ALV	0.00		10		0.00	
3130.01 Allg. Verwaltungsaufwand/Porti	0.00		100		40.65	
3300.01 Abschreibung Wiederbeschaffungswert SF Abwasser	8'466.00		9'240		8'993.00	
3409.01 Verrechnete Passivzinsen	35.45		200		55.55	
3510.02 Einlage in Spezialfinanzierung Werterhalt	8'993.00		9'000		8'993.00	
3510.50 Einlage in Spezialfinanzierung WE (Anschlussgebühren)	0.00		15'000		0.00	
3612.02 Verrechneter Aufwand	1'500.00		1'500		1'500.00	

Erfolgsrechnung

Gemeinde Busswil bei Melchnau
Buchungsperiode 2016

Einwohnergemeinde Funktionale Gliederung	Rechnung 2016		Budget 2016		Rechnung 2015	
	Aufwand	Ertrag	Aufwand	Ertrag	Aufwand	Ertrag
3632.01 Betriebsbeitrag ARA Murg	22'858.20		22'000		21'684.25	
4240.01 Kanalisations- und Benützungsgebühren		39'854.95		41'000		39'184.15
4240.50 Anschlussgebühren		0.00		15'000		0.00
4260.01 Rückerstattungen		80.00		80		80.00
4510.02 Entnahme aus Spezialfinanz. Werterhalt		8'466.00		9'000		8'993.00
9010.01 Einlage in Spezialfinanzierung Rechnungsausgleich	6'416.60		7'930		6'872.15	
73 Abfall	16'191.20	16'191.20	16'800	16'800	15'680.65	15'680.65
730 Abfall	16'191.20	16'191.20	16'800	16'800	15'680.65	15'680.65
7300 Tierkörperbeseitigung	2'082.60	2'082.60	2'000	2'000	1'784.65	1'784.65
3632.01 Anteil Tierkörperbeseitigung	2'082.60		2'000		1'784.65	
4240.01 Rückerstattung Kadaverentsorg.		1'155.75		1'100		987.55
4612.01 Uebertrag des Nettoaufwandes zu Lasten Abfall		926.85		900		797.10
7301 Abfall [Gemeindebetrieb]	14'108.60	14'108.60	14'800	14'800	13'896.00	13'896.00
3010.01 Löhne	1'086.60		1'300		1'229.55	
3050.01 AG-Beiträge AHV, IV, EO, ALV	21.15		40		27.70	
3053.01 AG-Beiträge UVG/KK-Taggeld	6.15		10		6.90	
3111.01 Ankauf von KEBAG-Säcken/Marken	335.45		100		38.70	
3130.01 Abfuhr- und Entsorgungskosten	6'201.80		7'300		6'769.15	
3130.02 Allg. Verwaltungsaufwand/Porti	367.70		150		198.95	
3151.01 Unterhalts- und Reparaturarb.	0.00		1'000		0.00	
3160.01 Benützung Abfallplatz	1'200.00		1'200		1'200.00	
3161.01 Maschinenentschädigungen	662.20		600		685.30	
3300.01 Abschreibung Wiederbeschaffungswert SF Abfall	1'060.00		1'050		0.00	
3409.01 Verrechnete Passivzinsen	4.55		20		6.95	
3612.01 Nettoaufwand Tierkörperbeseit.	926.85		900		797.10	
3612.02 Verrechneter Aufwand	500.00		500		500.00	
3950.01 Verrechnete Abschreibungen	0.00		0		1'177.00	

Erfolgsrechnung

Gemeinde Buswil bei Melchnau
Buchungsperiode 2016

Einwohnergemeinde Funktionale Gliederung	Rechnung 2016		Budget 2016		Rechnung 2015	
	Aufwand	Ertrag	Aufwand	Ertrag	Aufwand	Ertrag
4240.01 Kehrlichtgrundgebühren		12'965.20		13'500		12'911.10
4240.02 Verkauf KEBAG-Säcke/Marken		315.60		500		338.15
4260.01 Rückerstattungen		827.80		800		646.75
9010.01 Einlage in Spezialfinanzierung Rechnungsausgleich	1'736.15		630		1'258.70	
74 Verbauungen			1'560		1'043.20	
741 Gewässerverbauungen			1'560		1'043.20	
7410 Gewässerverbauungen			1'560		1'043.20	
3010.01 Löhne	0.00		1'000		979.05	
3050.01 AG-Beiträge AHV, IV, EO, ALV	0.00		60		64.00	
3053.01 AG-Beiträge UVG/KK-Taggeld	0.00		0		0.15	
3101.01 Material für Bachverbauungen	0.00		500		0.00	
77 Übriger Umweltschutz	7'428.65		6'250		4'872.10	
771 Friedhof und Bestattung	6'708.55		4'950		3'933.55	
7716 Regionale Friedhoforganisation	6'708.55		4'950		3'933.55	
3632.01 Gemeindebeitrag Friedhofwesen	6'708.55		4'950		3'933.55	
779 Umweltschutz	720.10		1'300		938.55	
7792 Hundetoiletten	720.10		1'300		938.55	
3010.01 Löhne Robidog leeren	520.30		900		553.25	
3053.01 AG-Beiträge UVG/KK-Taggeld	0.00		0		4.30	
3101.01 Verbrauchsmaterialien	59.40		200		229.80	
3170.01 Spesenentschädigungen	140.40		200		151.20	

Erfolgsrechnung

Gemeinde Buswil bei Melchnau
Buchungsperiode 2016

Einwohnergemeinde Funktionale Gliederung	Rechnung 2016		Budget 2016		Rechnung 2015	
	Aufwand	Ertrag	Aufwand	Ertrag	Aufwand	Ertrag
79 Raumordnung	3'248.00		3'100		5'258.00	
790 Raumordnung	3'248.00		3'100		5'258.00	
7900 Raumordnung allgemein	1'932.00		1'700		3'900.00	
3130.01 Dienstleistungen und Honorare	1'932.00		1'700		3'900.00	
7906 Regionale Planungsgruppen	1'316.00		1'400		1'358.00	
3636.01 Beiträge an Regionalplanung	1'316.00		1'400		1'358.00	
8 Volkswirtschaft	862.30	10'519.00	910	11'000	726.45	10'409.00
81 Landwirtschaft	862.30		910	200	726.45	
814 Produktionsverbesserungen Pflanzen	862.30		910	200	726.45	
8140 Produktionsverbesserungen Pflanzen	862.30		910	200	726.45	
3010.01 Löhne	691.50		800		622.35	
3050.01 AG-Beiträge AHV, IV, EO, ALV	57.30		60		51.70	
3053.01 AG-Beiträge UVG/KK-Taggeld	22.30		0		16.40	
3130.01 Dienstleistungen und Honorare	0.00		0		36.00	
3170.01 Spesenentschädigungen	91.20		50		0.00	
4611.01 Rückerstattungen Kanton		0.00		200		0.00
87 Brennstoffe und Energie		10'519.00		10'800		10'409.00
871 Elektrizität		10'519.00		10'800		10'409.00
8710 Elektrizität allgemein		10'519.00		10'800		10'409.00
4120.01 Konzessionsentschädigung onyx		10'519.00		10'800		10'409.00

Erfolgsrechnung

Gemeinde Buswil bei Melchnau
Buchungsperiode 2016

Einwohnergemeinde	Funktionale Gliederung	Rechnung 2016		Budget 2016		Rechnung 2015	
		Aufwand	Ertrag	Aufwand	Ertrag	Aufwand	Ertrag
9	Finanzen und Steuern	63'263.50	503'881.66	59'300	500'220	69'743.25	530'248.46
91	Steuern	5'423.25	382'011.09	1'500	371'720	6'540.45	331'438.55
910	Steuern	5'423.25	382'011.09	1'500	371'720	6'540.45	331'438.55
9100	Allgemeine Gemeindesteuern	5'423.25	336'401.24	1'500	333'420	6'540.45	294'278.10
3180.01	Wertberichtigung auf gefährdeten Steuerguthaben	4'400.00		0		4'100.00	
3181.01	Steuerabschreibungen aus Verlusten	1'023.25		1'500		2'440.45	
4000.01	Einkommenssteuern NP		311'027.30		300'000		269'871.35
4000.02	NP Gemeindesteuerteilungen zu Gunsten		5'564.10		5'000		5'094.95
4000.03	NP Gemeindesteuerteilungen zu Lasten		8'430.15-		4'500-		8'337.85-
4001.01	Vermögenssteuern NP		23'723.30		31'000		26'830.05
4002.10	Quellensteuern aus BGSA Schwarzarbeit		13.54		0		22.70
4010.01	Gewinn- und Kapitalsteuern JP		242.30		120		408.30
4010.02	JP Gemeindesteuerteilungen zu Gunsten		4'209.25		1'500		100.60
4029.01	Eingang abgeschriebene Steuern periodisch		51.60		300		288.00
9101	Sondersteuern		15'308.35		8'000		6'525.15
4022.01	Grundstückgewinnsteuern		3'689.95		4'000		0.00
4022.02	Sonderveranlagung		11'618.40		4'000		6'525.15
9102	Liegenschaftssteuern		29'051.50		29'000		29'435.30
4021.01	Liegenschaftssteuern		29'051.50		29'000		29'435.30
9103	Hundetaxe		1'250.00		1'300		1'200.00
4033.01	Hundetaxen		1'250.00		1'300		1'200.00

Erfolgsrechnung

Gemeinde Buswil bei Melchnau
Buchungsperiode 2016

Einwohnergemeinde Funktionale Gliederung	Rechnung 2016		Budget 2016		Rechnung 2015	
	Aufwand	Ertrag	Aufwand	Ertrag	Aufwand	Ertrag
93 Finanz- und Lastenausgleich	33'081.00	88'603.00	33'300	72'900	35'062.00	87'800.00
930 Finanz- und Lastenausgleich	33'081.00	88'603.00	33'300	72'900	35'062.00	87'800.00
9300 Finanz- und Lastenausgleich	33'081.00	88'603.00	33'300	72'900	35'062.00	87'800.00
3621.01 Gemeindeanteil Lastenausgleich Neue Aufgabenteilung	33'081.00		33'300		35'062.00	
4621.01 Zuschuss Mindestausstattung		7'121.00		0		5'613.00
4621.02 Zuschuss geografisch-topo- grafische Lasten		37'497.00		36'300		38'243.00
4621.03 Zuschuss soziodemografische Lasten		1'296.00		1'500		1'559.00
4622.01 Zuschuss Disparitätenabbau		42'689.00		35'100		42'385.00
96 Vermögens- und Schuldenverwalt ung	2'070.25	7'134.55	1'800	5'220	1'748.80	5'270.25
961 Zinsen	1'358.80	3'272.10	1'150	3'620	1'247.15	3'591.60
9610 Zinsen	1'358.80	3'272.10	1'150	3'620	1'247.15	3'591.60
3181.01 Vergütungszinsen (NESKO)	1'247.30		900		1'144.70	
3406.01 Zinsen Sonderrechnungen	92.25		200		83.20	
3409.01 Verrechnete Zinsen an SF	19.25		50		19.25	
4400.01 Zinsen auf flüssigen Mitteln		98.70		300		149.10
4401.01 Verzugszinsen (NESKO)		1'791.30		1'500		1'936.15
4402.01 Zinsen auf Anlagen des FV		317.10		500		368.85
4409.01 Zins Darlehen Wasserversorgung		1'025.00		1'100		1'075.00
4409.02 Verrechnete Zinsen von SF		40.00		220		62.50
969 Finanzvermögen	711.45	3'862.45	650	1'600	501.65	1'678.65
9690 Finanzvermögen	209.80	3'360.80	100	1'050		1'177.00
3410.01 Abschreibungen Finanzvermögen	209.80		100		0.00	

Erfolgsrechnung

Gemeinde Buswil bei Melchnau
Buchungsperiode 2016

Einwohnergemeinde Funktionale Gliederung	Rechnung 2016		Budget 2016		Rechnung 2015	
	Aufwand	Ertrag	Aufwand	Ertrag	Aufwand	Ertrag
4440.01 Marktwertanpassungen Wertschriften		3'360.80		0		0.00
4950.01 Verrechnete Abschreibungen intern		0.00		1'050		1'177.00
9695 Burgergut	501.65	501.65	550	550	501.65	501.65
3510.01 Einlagen in SF burgerliches Armengut	0.70		0		0.40	
3636.01 Beiträge an Bürger	400.95		450		401.25	
3910.01 Verrechneter Aufwand	100.00		100		100.00	
4409.01 Verrechnete Aktivzinsen		19.25		50		19.25
4470.01 Pachtzinse		482.40		500		482.40
99 Nicht aufgeteilte Posten	22'689.00	26'133.02	22'700	50'380	26'392.00	105'739.66
990 Nicht aufgeteilte Posten	22'689.00		22'700		26'392.00	
9900 Nicht aufgeteilte Posten	22'689.00		22'700		26'392.00	
3300.01 Planmässige Abschreibungen Verwaltungsvermögen (2016 - 2025)	22'689.00		22'700		26'392.00	
999 Abschluss		26'133.02		50'380		105'739.66
9990 Abschluss		26'133.02		50'380		105'739.66
9001.00 Aufwandüberschuss		26'133.02		50'380		105'739.66

Erfolgsrechnung

Gemeinde Busswil bei Melchnau
Buchungsperiode 2016

Einwohnergemeinde Sachgruppengliederung	Rechnung 2016		Budget 2016		Rechnung 2015	
	Aufwand	Ertrag	Aufwand	Ertrag	Aufwand	Ertrag
3 Aufwand	654'701.41		664'500		694'447.96	
30 Personalaufwand	48'211.60		54'740		84'740.80	
300 Behörden und Kommissionen	10'477.70		10'570		10'950.00	
3000 Löhne, Tag- und Sitzungsgelder an Behörden und Kommissionen	10'477.70		10'570		10'950.00	
301 Löhne des Verwaltungs- und Betriebspersonals	31'552.00		36'000		62'792.95	
3010 Löhne des Verwaltungs- und Betriebspersonals	31'552.00		36'000		62'792.95	
305 Arbeitgeberbeiträge	5'831.90		6'870		9'966.15	
3050 AG-Beiträge AHV, IV, EO, ALV, Verwaltungskosten	2'533.95		3'870		4'407.35	
3052 AG-Beiträge an Pensionskassen	2'378.20		2'000		4'166.20	
3053 AG-Beiträge an Unfallversicherungen	919.75		1'000		1'392.60	
309 Übriger Personalaufwand	350.00		1'300		1'031.70	
3090 Aus- und Weiterbildung des Personals	350.00		1'300		1'031.70	
31 Sach- und übriger Betriebsaufwand	182'502.00		180'940		164'446.05	
310 Material- und Warenaufwand	2'863.30		4'650		3'239.50	
3100 Büromaterial	1'860.65		2'700		1'973.95	
3101 Betriebs-, Verbrauchsmaterial	171.20		1'000		569.35	
3102 Drucksachen, Publikationen	831.45		950		696.20	
311 Nicht aktivierbare Anlagen	4'588.05		5'150		6'298.00	
3110 Büromöbel und Geräte	544.00		500		1'717.00	
3111 Maschinen, Geräte und Fahrzeuge.	335.45		600		686.70	

Erfolgsrechnung

Gemeinde Buswil bei Melchnau
Buchungsperiode 2016

Einwohnergemeinde Sachgruppengliederung	Rechnung 2016		Budget 2016		Rechnung 2015	
	Aufwand	Ertrag	Aufwand	Ertrag	Aufwand	Ertrag
3118 Immaterielle Anlagen	3'708.60		4'050		3'894.30	
312 Ver- und Entsorgung Liegenschaften Verwaltungsvermögen	13'326.80		15'500		11'800.75	
3120 Ver- und Entsorgung Liegenschaften Verwaltungsvermögen	13'326.80		15'500		11'800.75	
313 Dienstleistungen und Honorare	126'079.80		125'030		108'253.10	
3130 Dienstleistungen Dritter	21'589.30		21'500		28'796.95	
3132 Honorare externe Berater, Gutachter, Fachexperten etc.	100'327.90		99'000		75'310.00	
3134 Sachversicherungsprämien	3'860.35		3'900		3'883.55	
3136 Honorare privatärztlicher Tätigkeit	302.25		630		262.60	
314 Baulicher Unterhalt und betrieblicher Unterhalt	19'915.65		16'300		17'715.55	
3141 Unterhalt Strassen / Verkehrswege	16'728.40		12'000		8'979.40	
3143 Unterhalt übrige Tiefbauten	13.00				281.60	
3144 Unterhalt Hochbauten, Gebäude	3'174.25		4'300		8'454.55	
315 Unterhalt Mobilien und immaterielle Anlagen			2'000			
3151 Unterhalt Apparate, Maschinen, Geräte, Fahrzeuge, Werkzeuge			2'000			
316 Mieten, Leasing, Pachten, Benützungsgebühren	4'727.70		6'160		4'633.40	
3160 Miete und Pacht Liegenschaften	1'498.40		1'500		1'498.40	
3161 Mieten, Benützungskosten Anlagen	3'229.30		4'660		3'135.00	
317 Spesenentschädigungen	3'470.10		3'650		4'568.50	
3170 Reisekosten und Spesen	3'470.10		3'650		4'568.50	

Erfolgsrechnung

Gemeinde Busswil bei Melchnau
Buchungsperiode 2016

Einwohnergemeinde Sachgruppengliederung	Rechnung 2016		Budget 2016		Rechnung 2015	
	Aufwand	Ertrag	Aufwand	Ertrag	Aufwand	Ertrag
318 Wertberichtigungen auf Forderungen	7'530.60		2'500		7'937.25	
3180 Wertberichtigungen auf Forderungen	4'400.00				4'100.00	
3181 Tatsächliche Forderungsverluste	3'130.60		2'500		3'837.25	
33 Abschreibungen Verwaltungsvermögen	32'215.00		32'990		35'385.00	
330 Sachanlagen VV	32'215.00		32'990		35'385.00	
3300 Planmässige Abschreibungen Sachanlagen	32'215.00		32'990		35'385.00	
34 Finanzaufwand	361.30		570		164.95	
340 Zinsaufwand	151.50		470		164.95	
3406 Verzinsung langfristige Finanzverbindlichkeiten	92.25		200		83.20	
3409 Übrige Passivzinsen	59.25		270		81.75	
341 Realisierte Kursverluste	209.80		100			
3410 Realisierte Kursverluste auf Finanzanlagen FV	209.80		100			
35 Einlagen in Fonds und Spezialfinanzierungen	8'993.70		24'000		8'993.40	
351 Einlagen in Fonds und Spezialfinanzierungen im Eigenkapital	8'993.70		24'000		8'993.40	
3510 Einlagen in Spezialfinanzierungen EK	8'993.70		24'000		8'993.40	
36 Transferaufwand	382'117.81		370'960		399'190.76	
361 Entschädigungen an Gemeinwesen	257'146.51		245'580		277'262.16	

Erfolgsrechnung

Gemeinde Buswil bei Melchnau
Buchungsperiode 2016

Einwohnergemeinde Sachgruppengliederung	Rechnung 2016		Budget 2016		Rechnung 2015	
	Aufwand	Ertrag	Aufwand	Ertrag	Aufwand	Ertrag
3611	Entschädigungen an Kantone und Konkordate	105'188.10	102'880		106'157.85	
3612	Entschädigungen an Gemeinden und Gemeindeverbände	151'958.41	142'700		171'104.31	
362	Finanz- und Lastenausgleich	33'081.00	33'300		35'062.00	
3621	Finanz- und Lastenausgleich an Kanton	33'081.00	33'300		35'062.00	
363	Beiträge an Gemeinwesen und Dritte	91'890.30	92'080		86'866.60	
3631	Beiträge an Kantone und Konkordate	47'247.00	48'960		47'518.00	
3632	Beiträge an Gemeinden und Gemeindeverbände	39'821.40	38'570		35'732.75	
3636	Beiträge an private Organisationen ohne Erwerbszweck	4'821.90	4'550		3'615.85	
39	Interne Verrechnungen	300.00	300		1'527.00	
391	Dienstleistungen	300.00	300		350.00	
3910	Interne Verrechnung von Dienstleistungen	300.00	300		350.00	
395	Planmässige und ausserplanmässige Abschreibungen				1'177.00	
3950	Interne Verrechnung von planmässigen und ausserplanmässigen				1'177.00	
4	Ertrag		636'721.14	622'680		596'839.15
40	Fiskalertrag		382'011.09	371'720		331'438.55
400	Direkte Steuern natürliche Personen		331'898.09	331'500		293'481.20
4000	Einkommenssteuern natürliche Personen		308'161.25	300'500		266'628.45

Erfolgsrechnung

Gemeinde Busswil bei Melchnau
Buchungsperiode 2016

Einwohnergemeinde Sachgruppengliederung	Rechnung 2016		Budget 2016		Rechnung 2015	
	Aufwand	Ertrag	Aufwand	Ertrag	Aufwand	Ertrag
4001 Vermögensteuern natürliche Personen		23'723.30		31'000		26'830.05
4002 Quellensteuern natürliche Personen		13.54				22.70
401 Direkte Steuern juristische Personen		4'451.55		1'620		508.90
4010 Gewinnsteuern juristische Personen		4'451.55		1'620		508.90
402 Übrige Direkte Steuern		44'411.45		37'300		36'248.45
4021 Grundsteuern		29'051.50		29'000		29'435.30
4022 Vermögensgewinnsteuern		15'308.35		8'000		6'525.15
4029 Eingang abgeschriebene Steuern		51.60		300		288.00
403 Besitz- und Aufwandsteuern		1'250.00		1'300		1'200.00
4033 Hundesteuer		1'250.00		1'300		1'200.00
41 Regalien und Konzessionen		10'519.00		10'800		10'409.00
412 Konzessionen		10'519.00		10'800		10'409.00
4120 Konzessionen		10'519.00		10'800		10'409.00
42 Entgelte		72'631.35		87'980		77'565.40
420 Ersatzabgaben		8'314.50		9'000		7'863.20
4200 Ersatzabgaben		8'314.50		9'000		7'863.20
421 Gebühren für Amtshandlungen		7'213.80		4'700		5'110.65
4210 Gebühren für Amtshandlungen		7'213.80		4'700		5'110.65
424 Benützungsgebühren und Dienstleistungen		54'413.10		71'500		53'832.35
4240 Benützungsgebühren und Dienstleistungen		54'413.10		71'500		53'832.35
426 Rückerstattungen		2'689.95		2'780		10'759.20

Erfolgsrechnung

Gemeinde Busswil bei Melchnau
Buchungsperiode 2016

Einwohnergemeinde Sachgruppengliederung	Rechnung 2016		Budget 2016		Rechnung 2015	
	Aufwand	Ertrag	Aufwand	Ertrag	Aufwand	Ertrag
4260 Rückerstattungen und Kostenbet eiligungen Dritter		2'689.95		2'780		10'759.20
44 Finanzertrag		34'055.35		31'170		31'071.05
440 Zinsertrag		3'291.35		3'670		3'610.85
4400 Zinsen flüssige Mittel		98.70		300		149.10
4401 Zinsen Forderungen und Kontoko rrente		1'791.30		1'500		1'936.15
4402 Zinsen kurzfristige Finanzanla gen		317.10		500		368.85
4409 Übrige Zinsen von Finanzvermög en		1'084.25		1'370		1'156.75
444 Wertberichtigungen Anlagen FV		3'360.80				
4440 Marktwertanpassungen Wertschri ften		3'360.80				
447 Liegenschaftenertrag VV		27'403.20		27'500		27'460.20
4470 Pacht- und Mietzinse Liegensch aften VV		27'403.20		27'500		27'460.20
45 Entnahmen aus Fonds und Spezia lfinanzierungen		8'700.00		9'000		8'993.00
450 Entnahmen aus Fonds und Spezia lfinanzierungen im Fremdkapita		234.00				
4500 Entnahmen aus Spezialfinanzier ungen des FK		234.00				
451 Entnahmen aus Fonds und Spezia lfinanzierungen im Eigenkapita		8'466.00		9'000		8'993.00
4510 Entnahmen aus Spezialfinanzier ungen des EK		8'466.00		9'000		8'993.00

Erfolgsrechnung

Gemeinde Busswil bei Melchnau
Buchungsperiode 2016

Einwohnergemeinde Sachgruppengliederung	Rechnung 2016		Budget 2016		Rechnung 2015	
	Aufwand	Ertrag	Aufwand	Ertrag	Aufwand	Ertrag
46	Transferertrag	128'504.35		110'660		135'835.15
461	Entschädigungen von Gemeinwesen	39'740.35		37'600		47'879.15
4611	Entschädigungen von Kantonen und Konkordaten	36'813.50		34'700		40'082.05
4612	Entschädigungen von Gemeinden und Gemeindeverbänden	2'926.85		2'900		7'797.10
462	Finanz- und Lastenausgleich	88'603.00		72'900		87'800.00
4621	Finanz- und Lastenausgleich von Kantonen und Konkordaten	45'914.00		37'800		45'415.00
4622	Finanz- und Lastenausgleich von Gemeinden und Gemeindeverbänden	42'689.00		35'100		42'385.00
463	Beiträge von Gemeinwesen und Dritten	161.00		160		156.00
4631	Beiträge von Kantonen und Konkordaten	161.00		160		156.00
49	Interne Verrechnungen	300.00		1'350		1'527.00
491	Dienstleistungen	300.00		300		350.00
4910	Interne Verrechnung von Dienstleistungen	300.00		300		350.00
495	Planmässige und ausserplanmässige Abschreibungen			1'050		1'177.00
4950	Interne Verrechnung von planmässigen und ausserplanmässigen			1'050		1'177.00

Erfolgsrechnung

Gemeinde Busswil bei Melchnau
Buchungsperiode 2016

Einwohnergemeinde Sachgruppengliederung	Rechnung 2016		Budget 2016		Rechnung 2015	
	Aufwand	Ertrag	Aufwand	Ertrag	Aufwand	Ertrag
9 Abschlusskonten	8'152.75	26'133.02	8'560	50'380	8'130.85	105'739.66
90 Abschluss Erfolgsrechnung	8'152.75	26'133.02	8'560	50'380	8'130.85	105'739.66
900 Abschluss Erfolgsrechnung	8'152.75	26'133.02	8'560	50'380	8'130.85	105'739.66
9001 Aufwandüberschuss		26'133.02		50'380		105'739.66
9010 Abschluss Spezialfinanzierung n und Fonds im EK, Ertragsüber	8'152.75		8'560		8'130.85	