



Einwohnergemeinde
4917 Buswil b. Melchnau

Jahresrechnung 2021

Nach HRM2

INHALTSVERZEICHNIS

1	BERICHTERSTATTUNG	4-7
2	ECKDATEN	8
2.1	Übersicht	8
2.2	Selbstfinanzierung / Finanzierungsergebnis	9
2.3	Gestufte Erfolgsausweise	10
2.3.1	Gesamter Haushalt	10
2.3.2	Allgemeiner Haushalt	11
2.3.3	Spezialfinanzierung Abwasserentsorgung	12
2.3.4	Spezialfinanzierung Abfall	13
3	BILANZ	14-15
4	FUNKTIONEN	16
4.1	Erfolgsrechnung	16-20
4.2	Investitionsrechnung	20
5	SACHGRUPPEN	21
5.1	Erfolgsrechnung	21
5.2	Investitionsrechnung	22
6	GELDFLUSSRECHNUNG	23-26
7	FINANZKENNZAHLEN	27
7.1	Gesamthaushalt	27-28
7.2	Allgemeiner Haushalt	29
7.3	Spezialfinanzierung Abwasserentsorgung	30
7.4	Spezialfinanzierung Abfall	30
8	ANTRAG DER EXEKUTIVE	31
9	BESTÄTIGUNGSBERICHT	32-33
10	GENEHMIGUNG DER JAHRESRECHNUNG	34

11 ANHANG	35
11.1 Regelwerk	35
11.1.1 Angewendetes Regelwerk	35
11.1.2 Bewertung Finanzvermögen	35-36
11.1.3 Bewertung Verwaltungsvermögen	36
11.1.4 Aktivierungsgrenzen	36
11.1.5 Bestehendes Verwaltungsvermögen.....	36
11.2 Grundlagen der Jahresrechnung	37
11.3 Eigenkapitalnachweis	38
11.4 Rückstellungsspiegel.....	39
11.5 Beteiligungsspiegel	40
11.6 Gewährleistungsspiegel	41
11.7 Anlagespiegel.....	42-44
11.8 Kreditkontrolle	45
11.8.1 Verpflichtungskredite für Investitionen.....	45
11.8.2 Nachkredittabelle	46
11.9 Weitere massgebende Angaben.....	47
12 DETAILS ZUR RECHNUNG	48
12.1 Bilanz	48-56
12.2 Erfolgsrechnung nach Funktionen	57-73
12.3 Erfolgsrechnung nach Sachgruppen.....	74-81
12.4 Investitionsrechnung nach Funktionen	82

1 BERICHTERSTATTUNG

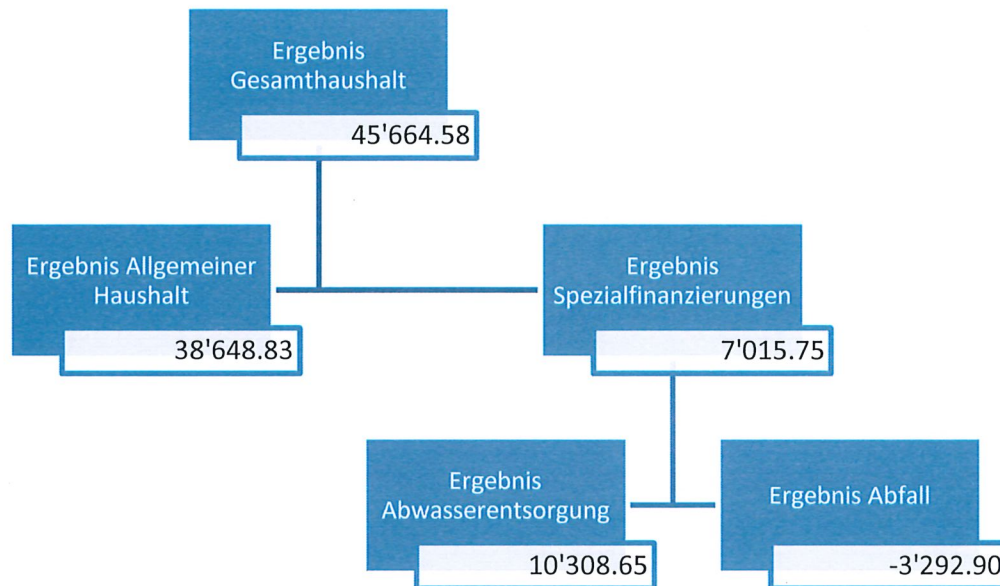
1.1 Bericht

1.1.1 Allgemeines

Die Jahresrechnung 2021 wurde nach dem Rechnungslegungsmodell HRM2 gemäss Art. 70 Gemeindegesetz (GG, BSG 170.11) erstellt. Zum Einsatz gelangte die Buchhaltungssoftware HISofteGov der Firma Hürlimann Informatik AG, Obfelden.

1.1.2 Ergebnisse

Nach HRM2 muss das Ergebnis des Gesamthaushaltes von der Gemeindeversammlung genehmigt werden.



1.1.3 Erfolgsrechnung

Ergebnis Gesamthaushalt

Der Gesamthaushalt schliesst mit einem Ertragsüberschuss von CHF 45'664.58 ab. Budgetiert war ein Aufwandüberschuss von CHF 73'685.00. Die Besserstellung gegenüber dem Budget beträgt CHF 119'349.58.

Ergebnis Allgemeiner Haushalt

Der Allgemeine Haushalt schliesst mit einem Ertragsüberschuss von CHF 38'648.83 ab. Budgetiert war ein Aufwandüberschuss von CHF 79'621.00. Die Besserstellung gegenüber dem Budget beträgt CHF 118'269.83. Das Ergebnis des Allgemeinen Haushalts ist vergleichbar mit dem Rechnungsergebnis nach HRM1.

Das Budget basierte auf folgenden Steueranlagen:

- | | |
|---|------------------------------|
| - Steueranlage für die Gemeindesteuern | 1.60 Einheiten |
| - Steueranlage für die Liegenschaftssteuern | 1.2 o/oo der amtlichen Werte |
| - Hundetaxe | CHF 50.00 pro Hund |

Die Kommentare beziehen sich auf den Gesamthaushalt:

- **Personalaufwand:** Der Personalaufwand ist mit CHF 2'395.15 oder 3.50% tiefer als budgetiert.
- **Sachaufwand:** Der Sachaufwand liegt mit CHF 1'358.18 oder 0.89% ebenfalls unter dem Budget.
- **Abschreibungen:** Das bestehende Verwaltungsvermögen (Art. T2-4 Abs. 1 Ziff. 1. bis 4., Übergangsbestimmungen GV) wurde per 01.01.2016 zu Buchwerten (CHF 322'144.85) in HRM2 übernommen und beträgt per 31.12.2021 CHF 128'854.85 (inkl. SF). Dieses wird innert 10 Jahren (CHF 32'215.00/Jahr 2016 - 2025) abgeschrieben. Die ordentlichen Abschreibungen nach Nutzungsdauer betragen CHF 8'038.95. Da die Investitionen nicht im Rahmen des budgetierten Investitionsplanes getätigt worden sind, fallen die Abschreibungen tiefer aus.
- **Finanzaufwand:** Gemäss GR-Beschluss vom 08.06.2011 wird der jeweils per 31.12. gültige Zinssatz der Berner Kantonalbank für das Aktionärssparkonto für die interne Verzinsung der Bestände der Selbstfinanzierungen verwendet. Dies entspricht im Jahr 2021 erneut einem Zinssatz von 0.10%. Der Finanzaufwand fällt um CHF 11.50 oder 1.15% höher aus als budgetiert.
- **Einlagen in Fonds und Spezialfinanzierungen:** Diese Einlagen fallen mit 24.19% oder CHF 2'998.70 tiefer als der budgetierte Wert aus. Beim der SF Abwasser konnte ein Gewinn von CHF 10'308.65 und bei der SF Abfall ein Verlust von CHF 3'292.90 (inkl. Anteil an Umbau Schlachthaus) der SF Werterhalt gut- bzw. abgeschrieben werden.
- **Transferaufwand:** Der Transferaufwand ist um CHF 10'802.40 oder 3.21% tiefer als budgetiert.
- **Interne Verrechnungen:** Entspricht dem budgetierten Betrag.
- **Fiskalertrag:** Die Einnahmen aus Steuern liegen erfreulicherweise CHF 93'577.55 oder 29.91% über dem Budget. Mehreinnahmen gab es insbesondere bei den Einkommenssteuern der Natürlichen Personen.
- **Regalien und Konzessionen:** Die Konzessionen sind um CHF 943.00 oder 9.43% höher als das Budget.
- **Entgelte:** Die Differenz ist CHF 716.45 oder 0.98% höher als budgetiert.
- **Finanzertrag:** Der Finanzertrag ist durch die erneute Marktwertanpassung der Wertschriften (neu ab 2021 BKW AG 2 Namensaktien) um CHF 987.90 oder 3.23% höher ausgefallen als budgetiert.
- **Entnahmen Fonds u. Spezialfinanzierungen:** Der Betrag ist CHF 8.35 oder 0.09% minim höher als budgetiert.
- **Transferertrag:** Der Transferertrag ist um CHF 4'252.35 oder 4.09% höher als das Budget (höhere Einnahmen diverser Lastenausgleiche).
- **Interne Verrechnungen:** Entspricht dem budgetierten Betrag.

1.1.4 Investitionsrechnung

Es resultiert ein Nettoinvestitionsaufwand von CHF 17'610.55. Budgetiert war ein Investitionsaufwand von CHF 30'000.00 (Dörfli 13c – Ersatz Oelheizung). Positiv wirkt sich die Rückzahlung Darlehen Wasserversorgung Rottal im Betrage von CHF 10'000.00 aus.

1.1.5 Bilanz

Die **Bilanzsumme** beträgt per 31.12.2021 CHF 1'387'310.17 (Vorjahr: CHF 1'354'241.64).

Davon beläuft sich das **Finanzvermögen** auf CHF 1'060'879.62 (Vorjahr: CHF 1'005'167.69). Gegenüber dem Vorjahr entspricht dies einer Zunahme von CHF 55'711.93 oder 5.54%. Das **Verwaltungsvermögen** beträgt per 31.12.2021 CHF 326'430.55 (Vorjahr: CHF 349'073.95), was einer Abnahme von CHF 22'643.40 oder 6.49% entspricht.

Das **Fremdkapital** ist um CHF 12'380.70 oder 5.70% auf CHF 204'680.96 (Vorjahr: CHF 217'061.66) tiefer.

Das massgebende Eigenkapital (299) beläuft sich per 31.12.2021 auf CHF 1'047'092.18 (Vorjahr: CHF 1'008'443.35). Dies entspricht einer Verbesserung von CHF 38'648.83 oder 3.83%.

1.1.6 Nachkredite

Die Budgetkreditüberschreitungen in der Erfolgsrechnung betragen insgesamt CHF 18'520.50.

Davon sind:

gebunden	CHF	10'524.15
GR Kompetenz	CHF	7'996.35
zu beschliessen durch Gemeindeversammlung	CHF	0.00

1.2 Spezialfinanzierungen (gebührenfinanzierte Bereiche gemäss Art. 30 Bst. b FHDV)

SF Abwasserentsorgung		Rechnungsjahr CHF	Budget CHF
Erfolg		10'308.65	9'246.00
Verwaltungsvermögen per	31.12.2021	39'059.30	
Bestand Werterhalt per	31.12.2021	34'154.95	
Eigenkapital SF per	31.12.2021	88'118.70	

SF Abfall		Rechnungsjahr CHF	Budget CHF
Aufwand		3'292.90	3'310.00
Verwaltungsvermögen per	31.12.2021	4'236.00	
Bestand Werterhalt per	31.12.2021	0	
Eigenkapital SF per	31.12.2021	13'263.38	

2 ECKDATEN

2.1 Übersicht

	Rechnung 2021	Budget 2021	Rechnung 2020
Jahresergebnis ER Gesamthaushalt	45'664.58	-73'685.00	1'321.90
Jahresergebnis ER Allgemeiner Haushalt	38'648.83	-79'621.00	-8'164.94
Jahresergebnis Spezialfinanzierungen	7'015.75	5'936.00	9'486.84
Steuerertrag natürliche Personen	357'959.40	272'300.00	297'539.85
Steuerertrag juristische Personen	2'855.70	1'530.00	2'837.50
Liegenschaftssteuer	35'523.05	30'000.00	34'663.35
Nettoinvestitionen	17'610.55	30'000.00	-4'964.25
Bestand Finanzvermögen	1'060'879.62		1'005'167.69
Bestand Verwaltungsvermögen Gesamthaushalt	326'430.55		349'073.95
Bestand Verwaltungsvermögen Allgemeiner Haushalt	283'135.45		295'510.50
Bestand Verwaltungsvermögen Spezialfinanzierungen	43'295.10		53'563.45
Fremdkapital	204'680.96		217'061.66
Eigenkapital	1'182'629.21		1'137'179.98
Reserven (zusätzliche Abschreibungen)	0.00		0.00
Bilanzüberschuss /-fehlbetrag	1'047'092.18		1'008'443.35

2.2 Selbstfinanzierung / Finanzierungsergebnis

		Rechnung 2021	Budget 2021	Rechnung 2020
Ergebnis Gesamthaushalt	90	45'664.58	-73'685.00	1'321.90
Abschreibung Verwaltungsvermögen	33 +	40'253.95	41'575.00	37'369.50
Einlagen in Fonds und Spezialfinanzierungen	35 +	9'394.30	12'393.00	13'794.85
Entnahmen aus Fonds und Spezialfinanzierungen	45 -	-9'208.35	-9'200.00	-9'208.35
Wertberichtigung Darlehen Verwaltungsvermögen	364 +	0.00	0.00	0.00
Wertberichtigung Beteiligungen Verwaltungsvermögen	365 +	0.00	0.00	0.00
Abschreibungen Investitionsbeiträge	366 +	0.00	0.00	0.00
Zusätzliche Abschreibungen	383 +	0.00	0.00	0.00
Einlagen in das Eigenkapital	389 +	0.00	0.00	0.00
Entnahmen aus dem Eigenkapital	489 -	0.00	0.00	0.00
Aufwertung Verwaltungsvermögen	4490 -	0.00	0.00	0.00
Selbstfinanzierung		86'104.48	-28'917.00	43'277.90
Nettoinvestitionen				
Investitionsausgaben	690 +	27'610.55	30'000.00	5'035.75
Investitionseinnahmen	590 -	-10'000.00	0.00	-10'000.00
Nettoinvestitionen		17'610.55	30'000.00	-4'964.25
Finanzierungsergebnis		68'493.93	-58'917.00	48'242.15

2.3 Gestufte Erfolgsausweise

2.3.1 Gesamter Haushalt

	Rechnung 2021	Budget 2021	Rechnung 2020
Betrieblicher Aufwand			
30 Personalaufwand	66'089.85	68'485.00	61'954.65
31 Sach- und übriger Betriebsaufwand	151'701.82	153'060.00	146'733.80
33 Abschreibungen Verwaltungsvermögen	40'253.95	41'575.00	37'369.50
35 Einlagen Fonds und Spezialfinanzierungen	9'394.30	12'393.00	13'794.85
36 Transferaufwand	326'039.60	336'842.00	331'063.90
37 Durchlaufende Beiträge	0.00	0.00	0.00
Betrieblicher Aufwand	593'479.52	612'355.00	590'916.70
Betrieblicher Ertrag			
40 Fiskalertrag	406'407.55	312'830.00	369'507.70
41 Regalien und Konzessionen	10'943.00	10'000.00	9'946.00
42 Entgelte	73'746.45	73'030.00	70'641.80
43 Verschiedene Erträge	0.00	0.00	0.00
45 Entnahmen Fonds u. Spezialfinanzierungen	9'208.35	9'200.00	9'208.35
46 Transferertrag	108'252.35	104'000.00	102'506.95
47 Durchlaufende Beiträge	0.00	0.00	0.00
Betrieblicher Ertrag	608'557.70	509'060.00	561'810.80
Ergebnis aus betrieblicher Tätigkeit	15'078.18	-103'295.00	-29'105.90
34 Finanzaufwand	1'011.50	1'000.00	532.15
44 Finanzertrag	31'597.90	30'610.00	30'959.95
Ergebnis aus Finanzierung	30'586.40	29'610.00	30'427.80
Operatives Ergebnis	45'664.58	-73'685.00	1'321.90
38 Ausserordentlicher Aufwand	0.00	0.00	0.00
48 Ausserordentlicher Ertrag	0.00	0.00	0.00
Ausserordentliches Ergebnis	0.00	0.00	0.00
Gesamtergebnis Erfolgsrechnung	45'664.58	-73'685.00	1'321.90
(+ = Ertragsüberschuss / - = Aufwandüberschuss)			

2.3.2 Allgemeiner Haushalt

	Rechnung 2021	Budget 2021	Rechnung 2020
Betrieblicher Aufwand			
30 Personalaufwand	64'019.30	66'875.00	60'646.40
31 Sach- und übriger Betriebsaufwand	142'754.22	143'610.00	138'442.19
33 Abschreibungen Verwaltungsvermögen	29'985.60	31'304.00	27'101.15
35 Einlagen Fonds und Spezialfinanzierungen	401.30	400.00	401.85
36 Transferaufwand	298'539.90	307'942.00	304'540.85
37 Durchlaufende Beiträge	0.00	0.00	0.00
Betrieblicher Aufwand	535'700.32	550'131.00	531'132.44
Betrieblicher Ertrag			
40 Fiskalertrag	406'407.55	312'830.00	369'507.70
41 Regalien und Konzessionen	10'943.00	10'000.00	9'946.00
42 Entgelte	18'211.35	14'050.00	10'611.55
43 Verschiedene Erträge	0.00	0.00	0.00
45 Entnahmen Fonds u. Spezialfinanzierungen	0.00	1'000.00	0.00
46 Transferertrag	108'252.35	104'000.00	102'506.95
47 Durchlaufende Beiträge	0.00	0.00	0.00
Betrieblicher Ertrag	543'814.25	440'880.00	492'572.20
Ergebnis aus betrieblicher Tätigkeit	8'113.93	-109'251.00	-38'560.24
34 Finanzaufwand	1'011.50	980.00	532.15
44 Finanzertrag	31'546.40	30'610.00	30'927.45
Ergebnis aus Finanzierung	30'534.90	29'630.00	30'395.30
Operatives Ergebnis	38'648.83	-79'621.00	-8'164.94
38 Ausserordentlicher Aufwand	0.00	0.00	0.00
48 Ausserordentlicher Ertrag	0.00	0.00	0.00
Ausserordentliches Ergebnis	0.00	0.00	0.00
Gesamtergebnis Erfolgsrechnung	38'648.83	-79'621.00	-8'164.94
(+ = Ertragsüberschuss / - = Aufwandüberschuss)			

2.3.3 Spezialfinanzierung Abwasserentsorgung

	Rechnung 2021	Budget 2021	Rechnung 2020
Betrieblicher Aufwand			
30 Personalaufwand	171.80	220.00	157.50
31 Sach- und übriger Betriebsaufwand	150.80	100.00	150.80
33 Abschreibungen Verwaltungsvermögen	9'208.35	9'211.00	9'208.35
35 Einlagen Fonds und Spezialfinanzierungen	8'993.00	11'993.00	13'393.00
36 Transferaufwand	22'166.55	23'500.00	25'267.25
37 Durchlaufende Beiträge	0.00	0.00	0.00
Betrieblicher Aufwand	40'690.50	45'024.00	48'176.90
Betrieblicher Ertrag			
40 Fiskalertrag	0.00	0.00	0.00
41 Regalien und Konzessionen	0.00	0.00	0.00
42 Entgelte	41'751.10	45'080.00	46'734.35
43 Verschiedene Erträge	0.00	0.00	0.00
45 Entnahmen Fonds u. Spezialfinanzierungen	9'208.35	9'200.00	9'208.35
46 Transferertrag	0.00	0.00	0.00
47 Durchlaufende Beiträge	0.00	0.00	0.00
Betrieblicher Ertrag	50'959.45	54'280.00	55'942.70
Ergebnis aus betrieblicher Tätigkeit	10'268.95	9'256.00	7'765.80
34 Finanzaufwand	0.00	10.00	0.00
44 Finanzertrag	39.70	0.00	23.45
Ergebnis aus Finanzierung	39.70	-10.00	23.45
Operatives Ergebnis	10'308.65	9'246.00	7'789.25
38 Ausserordentlicher Aufwand	0.00	0.00	0.00
48 Ausserordentlicher Ertrag	0.00	0.00	0.00
Ausserordentliches Ergebnis	0.00	0.00	0.00
Gesamtergebnis Erfolgsrechnung	10'308.65	9'246.00	7'789.25
(+ = Ertragsüberschuss / - = Aufwandüberschuss)			

2.3.4 Spezialfinanzierung Abfall

	Rechnung 2021	Budget 2021	Rechnung 2020
Betrieblicher Aufwand			
30 Personalaufwand	1'898.75	1'390.00	1'150.75
31 Sach- und übriger Betriebsaufwand	8'796.80	9'350.00	8'140.81
33 Abschreibungen Verwaltungsvermögen	1'060.00	1'060.00	1'060.00
35 Einlagen Fonds und Spezialfinanzierungen	0.00	0.00	0.00
36 Transferaufwand	5'333.15	5'400.00	1'255.80
37 Durchlaufende Beiträge	0.00	0.00	0.00
Betrieblicher Aufwand	17'088.70	17'200.00	11'607.36
Betrieblicher Ertrag			
40 Fiskalertrag	0.00	0.00	0.00
41 Regalien und Konzessionen	0.00	0.00	0.00
42 Entgelte	13'784.00	13'900.00	13'295.90
43 Verschiedene Erträge	0.00	0.00	0.00
45 Entnahmen Fonds u. Spezialfinanzierungen	0.00	0.00	0.00
46 Transferertrag	0.00	0.00	0.00
47 Durchlaufende Beiträge	0.00	0.00	0.00
Betrieblicher Ertrag	13'784.00	13'900.00	13'295.90
Ergebnis aus betrieblicher Tätigkeit	-3'304.70	-3'300.00	1'688.54
34 Finanzaufwand	0.00	10.00	0.00
44 Finanzertrag	11.80	0.00	9.05
Ergebnis aus Finanzierung	11.80	-10.00	9.05
Operatives Ergebnis	-3'292.90	-3'310.00	1'697.59
38 Ausserordentlicher Aufwand	0.00	0.00	0.00
48 Ausserordentlicher Ertrag	0.00	0.00	0.00
Ausserordentliches Ergebnis	0.00	0.00	0.00
Gesamtergebnis Erfolgsrechnung	-3'292.90	-3'310.00	1'697.59
(+ = Ertragsüberschuss / - = Aufwandüberschuss)			

3 BILANZ

		Jahresrechnung 2021	Jahresrechnung 2020
AKTIVEN			
Finanzvermögen			
100	Flüssige Mittel u. kurzfrist. Geldanlagen	861'928.77	803'195.09
101	Forderungen	165'002.60	159'709.40
104	Aktive Rechnungsabgrenzungen	7'740.95	15'414.10
106	Vorräte und angefangene Arbeiten	724.30	1'065.10
107	Finanzanlagen	17'937.00	18'238.00
108	Sachanlagen FV	7'546.00	7'546.00
	Total Finanzvermögen	1'060'879.62	1'005'167.69
Verwaltungsvermögen			
140	Sachanlagen VV	157'056.70	166'321.45
142	Immaterielle Anlagen	29'370.85	32'749.50
144	Darlehen	140'000.00	150'000.00
145	Beteiligungen, Grundkapitalien	3.00	3.00
146	Investitionsbeiträge		
	Total Verwaltungsvermögen	326'430.55	349'073.95
	Aktiven	1'387'310.17	1'354'241.64

PASSIVEN**Kurzfristiges Fremdkapital**

200	Laufende Verbindlichkeiten	30'631.90	25'264.00
201	Kurzfristige Finanzverbindlichkeiten		
204	Passive Rechnungsabgrenzungen	23'255.05	25'558.30
205	Kurzfristige Rückstellungen		
Total Kurzfristiges Fremdkapital		53'886.95	50'822.30

Langfristiges Fremdkapital

206	Langfristige Finanzverbindlichkeiten		
209	Verbindlichk.ggü.SF u.Fonds im FK	150'794.01	166'239.36
Total Langfristiges Fremdkapital		150'794.01	166'239.36
Total Fremdkapital		204'680.96	217'061.66

Eigenkapital

290	Verpfl.(+),Vorschüsse(-) ggü. Spezialfin.	101'382.08	94'366.33
293	Vorfinanzierungen	34'154.95	34'370.30
294	Reserven		
296	Neubewertungsreserve Finanzvermögen		
299	Bilanzüberschuss /-fehlbetrag	1'047'092.18	1'008'443.35
Total Eigenkapital		1'182'629.21	1'137'179.98'

Passiven		1'387'310.17	1'354'241.64
-----------------	--	---------------------	---------------------

4 FUNKTIONEN

4.1 Erfolgsrechnung

	Rechnung 2021		Budget 2021		Rechnung 2020	
	Aufwand	Ertrag	Aufwand	Ertrag	Aufwand	Ertrag
0 Allgemeine Verwaltung Nettoaufwand	169'981.47	31'197.90	181'890.00	31'350.00	178'528.19	31'447.45
		138'783.57		150'540.00		147'080.74
1 Öffentliche Ordnung und Sicherheit, Verteidigung Nettoaufwand	35'013.05	15'499.85	30'115.00	10'800.00	29'390.20	10'179.70
		19'513.20		19'315.00		19'210.50
2 Bildung Nettoaufwand	80'820.15	19'804.00	78'690.00	18'800.00	91'620.50	22'182.75
		61'016.15		59'890.00		69'437.75
3 Kultur, Sport und Freizeit, Kirche Nettoaufwand	759.30	0.00	900.00	0.00	789.70	0.00
		759.30		900.00		789.70
4 Gesundheit Nettoaufwand	120.00	0.00	380.00	0.00	150.00	0.00
		120.00		380.00		150.00
5 Soziale Sicherheit Nettoaufwand	138'587.70	0.00	152'547.00	0.00	142'845.40	425.00
		138'587.70		152'547.00		142'420.40
6 Verkehr und Nachrichtenübermittlung Nettoaufwand	31'711.85	348.55	28'310.00	500.00	24'251.05	240.30
		31'363.30		27'810.00		24'010.75
7 Umweltschutz und Raumordnung Nettoaufwand	84'568.35	73'948.40	90'750.00	77'490.00	76'667.95	70'644.90
		10'619.95		13'260.00		6'023.05
8 Volkswirtschaft Nettoertrag	1'114.50	10'943.00	1'110.00	10'000.00	927.50	9'946.00
	9'828.50		8'890.00		9'018.50	
9 Finanzen und Steuern Nettoertrag	101'072.13	492'006.80	58'209.00	473'961.00	56'065.20	456'169.59
	390'934.67		415'752.00		400'104.39	

	Rechnung 2021		Budget 2021		Rechnung 2020	
	Aufwand	Ertrag	Aufwand	Ertrag	Aufwand	Ertrag
0 Allgemeine Verwaltung	169'981.47	31'197.90	181'890.00	31'350.00	178'528.19	31'447.45
Nettoaufwand		138'783.57		150'540.00		147'080.74

0110 Legislative: Porti, Wahlmaterial, Infos; Höher, da Porto für Abstimmungsmaterial Auslandschweizer höher.

0120 Exekutive: freier Gemeinderatskredit; Höher als budgetiert, da Anteil Defizit GA an EG Melchnau für die Jahre 20/21 mit CHF 834.10 sehr hoch (gemäss GR-Beschluss vom 27.5.2020).

0220 Allgemeine Dienste: Planmässige Abschreibungen neues VV; EDV-Anlage (Total CHF 17'842.65; Abschreibungen 2019-2023=20%=3'568.55; Endbestand per 31.12.21 CHF 7'137.00).

0290 Verwaltungsliegenschaften: Planmässige Abschreibungen neues VV; Dörfli 13c – Ersatz Oelheizung (Total CHF 24'785.25, Abschreibungen 2021-2045=4%=991.40; Endbestand per 31.12.21 CHF 23'793.85).

	Rechnung 2021		Budget 2021		Rechnung 2020	
	Aufwand	Ertrag	Aufwand	Ertrag	Aufwand	Ertrag
1 Öffentliche Ordnung und Sicherheit, Verteidigung	35'013.05	15'499.85	30'115.00	10'800.00	29'390.20	10'179.70
Nettoaufwand		19'513.20		19'315.00		19'210.50

1400 Allgemeines Rechtswesen: Baubewilligung-/MIDI-Gebühren; Inkl. Dienstleistungen Notar für Abtretungsvertrag Feuerweiher (CHF 1'560.00).

1620 Zivilschutz: Entschädigung aus Ersatzbeitragsfonds Kanton Bern; Unterhaltspauschalbeitrag Sirenen

1626 Regionale Zivilschutzorganisation: Einsatzkostenversicherung ausserordentliche Lagen; Entfällt auch im 2021, Betrag muss aber immer wieder im Budget aufgenommen werden gemäss Schreiben EKV.

	Rechnung 2021		Budget 2021		Rechnung 2020	
	Aufwand	Ertrag	Aufwand	Ertrag	Aufwand	Ertrag
2 Bildung	80'820.15	19'804.00	78'690.00	18'800.00	91'620.50	22'182.75
Nettoaufwand		61'016.15		59'890.00		69'437.75

2110 Kindergarten: 12 Mt. 1 Kind

2120 Primarstufe: 12 Mt. 4 Kinder

2130 Sekundarstufe I: 7 Mt. 2 Kinder, 5 Mt. 1 Kind, ab Sommer 5 Mt. 1 Kind Gymnasium (Quarta).

2140 Musikschulen: 2 Kinder

	Rechnung 2021		Budget 2021		Rechnung 2020	
	Aufwand	Ertrag	Aufwand	Ertrag	Aufwand	Ertrag
3 Kultur, Sport und Freizeit, Kirche Nettoaufwand	759.30	0.00	900.00	0.00	789.70	0.00
		759.30		900.00		789.70

Keine Bemerkungen.

	Rechnung 2021		Budget 2021		Rechnung 2020	
	Aufwand	Ertrag	Aufwand	Ertrag	Aufwand	Ertrag
4 Gesundheit Nettoaufwand	120.00	0.00	380.00	0.00	150.00	0.00
		120.00		380.00		150.00

4331 Schulzahnpflege: Nur vier Untersuchungen durchgeführt.

	Rechnung 2021		Budget 2021		Rechnung 2020	
	Aufwand	Ertrag	Aufwand	Ertrag	Aufwand	Ertrag
5 Soziale Sicherheit Nettoaufwand	138'587.70	0.00	152'547.00	0.00	142'845.40	425.00
		138'587.70		152'547.00		142'420.40

5320 Ergänzungsleistungen AHV/IV: Tiefer als Budgetangabe vom Kanton.

5410 Familienzulagen: Gemeindeanteil etwas höher als Angaben Kanton.

5790 Sozialhilfe: Beitrag an Regionalen Sozialdienst Roggwil tiefer als budgetiert.

5799 Lastenausgleich Sozialhilfe: Tiefer als vom Kanton budgetiert.

	Rechnung 2021		Budget 2021		Rechnung 2020	
	Aufwand	Ertrag	Aufwand	Ertrag	Aufwand	Ertrag
6 Verkehr und Nachrichtenübermittlung Nettoaufwand	31'711.85	348.55	28'310.00	500.00	24'251.05	240.30
		31'363.30		27'810.00		24'010.75

6150 Gemeindestrassen: Baulicher Unterhalt Strassen, Beleuchtung; Höher als Budget. Neben allgemeinen Arbeiten wurden die Strassenschächte ausgesaugt sowie die Strasse Hohen-Fellistrasse instand gestellt (gemäss GR-Beschluss vom 25.08.21).

Planmässige Abschreibungen neues Verwaltungsvermögen; Ersatz Strassenbeleuchtung – LED (Total CHF 8'435.95; Abschreibungen 2017/18-2027=10%=843.60; Endbestand per 31.12.21 CHF 4'408.00).

6291 Gemeindeanteil Öffentlicher Verkehr: Tiefer als Budgeteingaben vom Kanton.

	Rechnung 2021		Budget 2021		Rechnung 2020	
	Aufwand	Ertrag	Aufwand	Ertrag	Aufwand	Ertrag
7 Umweltschutz und Raumordnung	84'568.35	73'948.40	90'750.00	77'490.00	76'667.95	70'644.90
Nettoaufwand		10'619.95		13'260.00		6'023.05

7201 Abwasserentsorgung: Es wurden keine Anschlussgebühren verrechnet. Die Abschreibungen Wiederbeschaffungswert SF Abwasser im Betrage von CHF 8'466.00 (Abschreibung „altes“ Verwaltungsvermögen) wird auf 10 Jahre (2016 – 2025) gerechnet. Planmässige Abschreibungen Immaterielle Anlagen; Erarbeitung Leitungskataster inkl. Datenverwaltungsstelle (Total CHF 7'423.30; Abschreibungen 2019-2028=10%=742.35; Endbestand per 31.12.21 CHF 5'196.25).

Der spezialfinanzierte Bereich Abwasserentsorgung schliesst mit einem Gewinn in der Höhe von CHF 10'308.65 ab.

7300 Tierkörperbeseitigung: Beitrag an Umbau Schlachthaus (gemäss GR-Beschluss vom 27.5.20).

7301 Abfall: Auch hier werden die Abschreibungen Wiederbeschaffungswert SF Abfall im Betrage von CHF 1'060.00 (Abschreibung „altes“ Verwaltungsvermögen) auf 10 Jahre (2016 – 2025) gerechnet. Der spezialfinanzierte Bereich Abfallentsorgung schliesst mit einem Verlust in der Höhe von CHF 3'292.90 ab.

7410 Gewässerverbauungen: Im 2021 kein Aufwand für Gewässerverbauungen.

7716 Regionale Friedhoforganisation: Der Gemeindebeitrag Friedhofwesen an Melchnau fiel höher aus als Budgetangaben, dies Infolge Mehraufwand Lohnkosten und Umgebungspflege.

7900 Raumordnung allgemein: Planmässige Abschreibungen immaterielle Anlagen; Revision Ortsplanung (Total CHF 18'930.65, Abschreibungen 2021-2030=10%=1'893.05, Endbestand per 31.12.21 CHF 17'037.60).

	Rechnung 2021		Budget 2021		Rechnung 2020	
	Aufwand	Ertrag	Aufwand	Ertrag	Aufwand	Ertrag
8 Volkswirtschaft	1'114.50	10'943.00	1'110.00	10'000.00	927.50	9'946.00
Nettoertrag	9'828.50		8'890.00		9'018.50	

Keine Bemerkungen.

	Rechnung 2021		Budget 2021		Rechnung 2020	
	Aufwand	Ertrag	Aufwand	Ertrag	Aufwand	Ertrag
9 Finanzen und Steuern	101'072.13	492'006.80	58'209.00	473'961.00	56'065.20	456'169.59
Nettoertrag	390'934.67		415'752.00		400'104.39	

9100 Allgemeine Gemeindesteuern: Die Einkommenssteuern NP sind im Jahre 2021 erfreulicherweise höher als budgetiert. Die Wertberichtigung auf gefährdete Steuerguthaben musste um CHF 3'000.00 (Stand per 31.12.2021 neu CHF 9'800.00) erhöht werden.

9101 Sondersteuern: Grundstückgewinnsteuern 2021 null, dafür liegt bei der Sonderveranlagung ein sehr viel höherer Wert vor.

9102 Liegenschaftssteuern: Ebenfalls höher als budgetiert.

9300 Finanz- und Lastenausgleich: Der Aufwandsbeitrag aus dem Finanz- und Lastenausgleich an die Gemeinde ist höher (Gemeindeanteil Lastenausgleich Neue Aufgabenteilung) als der Budgetbetrag. Mehreinnahmen Zuschuss Mindestausstattung + 1'018, Zuschuss geografisch-topografische Lasten + 796, Zuschuss soziodemografische Lasten + 68; Zuschuss Disparitätenabbau + 1'163.

9500 Ertragsanteile, übrige: Ertragsanteile an Direkter Bundessteuer seit 2020 neu.

9610 Zinsen: Der Zinssatz für interne Verzinsungen beträgt 0.10 %.

9690 Finanzvermögen: Marktwertanpassungen Namensaktien BEKB, Clientis Bank und BKW.

9695 Bürgergut: Beiträge an Bürger. Gemäss GR-Beschluss vom 13.12.17 erfolgt die Auszahlung von CHF 20.00 pro Bürger/Jahr nur noch alle zwei Jahre (nächste Auszahlung Ende 2022).

9900 Nicht aufgeteilte Posten: Planmässige Abschreibungen Verwaltungsvermögen („alt“) 2016 – 2025.

9990 Abschluss: In der Jahresrechnung resultiert ein Ertragsüberschuss von CHF 38'648.83 (Ergebnis Allgemeiner Haushalt) (Budget Aufwandüberschuss CHF 79'621.00).

4.2 Investitionsrechnung

	Rechnung 2021		Budget 2021		Rechnung 2020	
	Ausgaben	Einnahmen	Ausgaben	Einnahmen	Ausgaben	Einnahmen
FUNKTIONALE GLIEDERUNG						
0	Verwaltungsabteilung	24'785.25	0.00	30'000.00	0.00	0.00
	Nettoausgaben		24'785.25		30'000.00	0.00
7	Umweltschutz und Raumordnung	2'825.30	10'000.00	0.00	0.00	10'000.00
	Nettoeinnahmen	7'174.70		0.00	4'964.25	0.00
9	Finanzen und Steuern	10'000.00	27'610.55	0.00	30'000.00	5'035.75
	Nettoeinnahmen/-ausgaben	-17'610.55		-30'000.00		4'964.25

5 SACHGRUPPEN

5.1 Erfolgsrechnung

		Rechnung 2021		Budget 2021		Rechnung 2020	
		Aufwand	Ertrag	Aufwand	Ertrag	Aufwand	Ertrag
Aufwand							
30	Personalaufwand	66'089.85		68'485.00		61'954.65	
31	Sach- und übriger Betriebsaufwand	151'701.82		153'060.00		146'733.80	
33	Abschreibungen Verwaltungsvermögen	40'253.95		41'575.00		37'369.50	
34	Finanzaufwand	1'011.50		1'000.00		532.15	
35	Einlagen in Fonds und Spezialfinanzierungen	9'394.30		12'393.00		13'794.85	
36	Transferaufwand	326'039.60		336'842.00		331'063.90	
37	Durchlaufende Beiträge	0.00		0.00		0.00	
38	Ausserordentlicher Aufwand	0.00		0.00		0.00	
39	Interne Verrechnungen	300.00		300.00		300.00	
3	Aufwand	594'791.02		613'655.00		591'748.85	
Ertrag							
40	Fiskalertrag		406'407.55		312'830.00		369'507.70
41	Regalien und Konzessionen		10'943.00		10'000.00		9'946.00
42	Entgelte		73'746.45		73'030.00		70'641.80
43	Verschiedene Erträge		0.00		0.00		0.00
44	Finanzertrag		31'597.90		30'610.00		30'959.95
45	Entnahmen Fonds u. Spezialfinanzierungen		9'208.35		9'200.00		9'208.35
46	Transferertrag		108'252.35		104'000.00		102'506.95
47	Durchlaufende Beiträge		0.00		0.00		0.00
48	Ausserordentlicher Ertrag		0.00		0.00		0.00
49	Interne Verrechnungen		300.00		300.00		300.00
4	Ertrag		640'455.60		539'970.00		593'070.75
Abschluss Gesamthaushalt							
90	Abschluss Erfolgsrechnung	45'664.58			73'685.00	1'321.90	
9	Abschlusskonten	45'664.58			73'685.00	1'321.90	
		640'455.60	640'455.60	613'655.00	613'655.00	593'070.75	593'070.75

5.2 Investitionsrechnung

	Rechnung 2021		Budget 2021		Rechnung 2020	
	Ausgaben	Einnahmen	Aufwand	Einnahmen	Aufwand	Einnahmen
Investitionsrechnung	37'610.55	37'610.55	30'000.00	30'000.00	15'035.75	15'035.75
Investitionsausgaben	27'610.55		30'000.00		5'035.75	
50 Sachanlagen	24'785.25		30'000.00			
51 Investitionen auf Rechnung Dritter						
52 Immaterielle Anlagen	2'825.30				5'035.75	
54 Darlehen						
55 Beteiligungen und Grundkapitalien						
56 Eigene Investitionsbeiträge						
57 Durchlaufende Investitionsbeiträge						
59 Übertrag an Bilanz	10'000.00		0.00		10'000.00	
Investitionseinnahmen		10'000.00		0.00		10'000.00
60 Übertrag.Sachanlagen ins Finanzvermögen						
61 Rückerstattungen						
62 Abgang immaterielle Anlagen						
63 Investitionsbeiträge f.eigene Rechnung						
64 Rückzahlung von Darlehen		10'000.00		0.00		10'000.00
65 Übertragung von Beteiligungen						
66 Rückzahlung eigener Investitionsbeiträge						
67 Durchlaufende Investitionsbeiträge						
69 Übertrag an Bilanz		27'610.55		30'000.00		5'035.75
Nettoinvestitionen	17'610.55		30'000.00			4'964.25

6 GELDFLUSSRECHNUNG

Bezeichnung	CHF	CHF
	2021	2020
Geldfluss aus betrieblicher Tätigkeit		
Ertragsüberschuss / (-) Aufwandüberschuss	38'648.83	-8'164.94
Abschreibungen Verwaltungsvermögen	29'985.60	27'101.15
Abschreibungen Investitionsbeiträge	0.00	0.00
Einlagen in das Eigenkapital	0.00	0.00
(-) Entnahmen aus dem Eigenkapital	0.00	0.00
Verluste aus Verkauf Finanzanlagen FV und Übertragung Finanzanlagen FV ins VV / (-) Gewinne aus Verkauf Finanzanlagen FV	0.00	0.00
Verluste aus Verkauf Sachanlagen FV und Übertragung Sachanlagen FV ins VV / (-) Gewinne aus Verkauf Sachanlagen FV	0.00	0.00
(-) Wertberichtigungen Anlagen FV / Wertberichtigungen Anlagen FV	301.00	-256.00
Wertberichtigungen Darlehen/Beteiligungen VV	0.00	0.00
(-) Aufwertung VV	0.00	0.00
Abnahme/(-) Zunahme Forderungen	-3'714.85	4'990.90
Abnahme/(-) Zunahme Vorräte	0.00	0.00
Abnahme/(-) Zunahme aktive Rechnungsabgrenzungen	7'673.15	-7'390.05
Zunahme/(-) Abnahme Laufende Verbindlichkeiten	5'367.90	-30'624.45
(-) Abnahme/Zunahme kurzfr. Rückstellungen	0.00	0.00
Zunahme/(-) Abnahme passive Rechnungsabgrenzungen	-2'303.25	24'608.30
(-) Abnahme/Zunahme langfr. Rückstellungen	0.00	0.00
(-) Abnahme/Zunahme übrige Spezialfinanzierungen	0.00	0.00
Geldfluss aus betrieblicher Tätigkeit Einwohnergemeinde (allg. Haushalt)	75'958.38	10'264.91

Geldfluss Abwasserentsorgung		
Ertragsüberschuss / (-) Aufwandüberschuss	10'308.65	7'789.25
Abschreibungen Verwaltungsvermögen	9'208.35	9'208.35
Abschreibungen Investitionsbeiträge	0.00	0.00
(-) Aufwertung VV	0.00	0.00
Abnahme/(-) Zunahme Forderungen	-951.25	2'172.25
Abnahme/(-) Zunahme aktive Rechnungsabgrenzungen	0.00	0.00
Abnahme/(-) Zunahme Vorräte	0.00	0.00
(-) Abnahme/Zunahme Laufende Verbindlichkeiten	0.00	0.00
(-) Abnahme/Zunahme passive Rechnungsabgrenzungen	0.00	0.00
Zunahme/(-) Abnahme Vorfinanzierung Werterhalt	-215.35	4'184.65
(-) Abnahme/Zunahme übrige Vorfinanzierungen	0.00	0.00
Geldfluss aus betrieblicher Tätigkeit Abwasserentsorgung	18'350.40	23'354.50
Geldfluss Abfall		
Ertragsüberschuss / (-) Aufwandüberschuss	-3'292.90	1'697.59
Abschreibungen Verwaltungsvermögen	1'060.00	1'060.00
Abschreibungen Investitionsbeiträge	0.00	0.00
(-) Aufwertung VV	0.00	0.00
Abnahme/(-) Zunahme Forderungen	-627.10	1'727.05
Abnahme/(-) Zunahme aktive Rechnungsabgrenzungen	0.00	0.00
(-) Zunahme/Abnahme Vorräte	340.80	-20.10
(-) Abnahme/Zunahme Laufende Verbindlichkeiten	0.00	0.00
(-) Abnahme/Zunahme passive Rechnungsabgrenzungen	0.00	0.00

(-) Abnahme/Zunahme Vorfinanzierungen	0.00	0.00
Geldfluss aus betrieblicher Tätigkeit Abfall	-2'519.20	4'464.54
Geldfluss aus betrieblicher Tätigkeit Gemeindebetriebe	15'831.20	27'819.04
Total Geldfluss aus betrieblicher Tätigkeit	91'789.58	38'083.95
Geldfluss aus Investitionstätigkeit		
Zahlungen für Nettoinv. Sachanlagen + Immat. Anlagen+ Investitionsbeiträge VV	-17'611.55	4'963.25
(-) Auszahlungen für Darlehen/Beteiligungen VV	0.00	0.00
Einzahlung für Darlehen/Beteiligungen VV	1.00	1.00
(-) Kauf Sachanlagen FV	0.00	0.00
Verkauf Sachanlagen FV	0.00	0.00
(-) Investitionen Sachanlagen FV	0.00	0.00
(-) Kauf kurzfristige Finanzanlagen FV	0.00	0.00
Verkauf kurzfristige Finanzanlagen FV	0.00	0.00
(-) Kauf langfristige Finanzanlagen FV	0.00	0.00
Verkauf langfristige Finanzanlagen FV	0.00	0.00
Geldfluss aus Investitionstätigkeit Einwohnergemeinde (allg. Haushalt)	-17'610.55	4'964.25
Geldfluss Abwasserentsorgung		
Zahlungen für Nettoinvestitionen VV Abwasserentsorgung	0.00	0.00
Geldfluss aus Investitionstätigkeit Abwasserentsorgung	0.00	0.00
Geldfluss Abfall		

Zahlungen für Nettoinvestitionen VV Abfall	0.00	0.00
Geldfluss aus Investitionstätigkeit Abfall	0.00	0.00
Geldfluss aus Investitionstätigkeit Gemeindebetriebe	0.00	0.00
Total Geldfluss aus Investitionstätigkeit	-17'610.55	4'964.25
Geldfluss aus Finanzierungstätigkeit		
Zunahme/ (-) Abnahme Kontokorrente mit Dritten	0.00	0.00
Aufnahme kurzfristige Finanzverbindlichkeiten	0.00	0.00
(-) Rückzahlung kurzfristige Finanzverbindlichkeiten	0.00	0.00
Aufnahme langfristige Finanzverbindlichkeiten	0.00	0.00
(-) Rückzahlung langfristige Finanzverbindlichkeiten	0.00	0.00
Zunahme/(-) Abnahme Stiftungen, Legate, Zuwendungen im FK sowie Fonds im FK	-15'445.35	-53'990.30
Geldfluss aus Finanzierungstätigkeit Einwohnergemeinde (allg. Haushalt)	-15'445.35	-53'990.30
Total Geldfluss (alle)	58'733.68	-10'942.10
Bestand Flüssige Mittel und kurzfristige Geldanlagen 1.1.	803'195.09	814'137.19
Bestand Flüssige Mittel und kurzfristige Geldanlagen 31.12.	861'928.77	803'195.09
<i>Kontrollrechnung: Differenz</i>	<i>0.00</i>	<i>0.00</i>

7 FINANZKENNZAHLEN

7.1 Gesamthaushalt

Kennzahl <i>Richtwerte</i>	Rechnung 2021	Rechnung 2020	Ø 5 Jahre	Kommentar / Interpretation
	Wert	Wert	Wert	
Nettoverschuldungsquotient (NVQ) <i>< 100 %: gut 100 – 150 %: genügend > 150 %: schlecht</i>	-193.8%	-210.1%	-177.1%	Gibt an, welcher Anteil der direkten Steuern der natürlichen und juristischen Personen +/- Finanzausgleich erforderlich wäre, um die Nettoschulden zu tilgen.
Selbstfinanzierungsgrad (SFG) <i>ideal > 100 % gut bis vertretbar 80 % – 100 % problematisch 50 % – 80 % ungenügend < 50 %</i>	100%	100%	100%	Gibt an, in welchem Ausmass Neuinvestitionen durch selbsterwirtschaftete Mittel finanziert werden können. Bei einem Wert von über 100 % können Investitionen finanziert und/oder Schulden abgebaut werden, ein Selbstfinanzierungsgrad unter 100 % führt zu einer Neuverschuldung, bzw. zu einer Fremdfinanzierung, was gleichzeitig eine grössere Verschuldung bedeutet.
Zinsbelastungsanteil (ZBA) <i>gut 0 % – 4 % genügend 4 % – 9 % schlecht > 9 %</i>	-0.6%	-0.5%	-0.5%	Sagt aus, welcher Anteil des laufenden Ertrags durch den Nettozinsaufwand gebunden ist. Je höher der Zinsbelastungsanteil ist, desto mehr Mittel werden für die Schuldzinsen aufgewendet und je tiefer der Wert, desto grösser der finanzielle Handlungsspielraum. Im Vergleich über mehrere Jahre wird die Verschuldungstendenz und im Vergleich zu anderen Gemeinden die Verschuldungssituation erkannt.
Bruttoverschuldungsanteil (BVA) <i>< 50 % sehr gut 50 % – 100 % gut 100 % – 150 % mittel 150 % – 200 % schlecht > 200 % kritisch</i>	4.8%	4.3%	8.2%	Zeigt die Verschuldungssituation der Gemeinde und beantwortet die Frage, ob die Verschuldung in einem angemessenen Verhältnis zu den erwirtschafteten Erträgen steht. Diese Kennzahl gibt an, wie viele Prozente vom Finanzertrag benötigt werden, um die Bruttoschulden abzubauen.
Investitionsanteil (INA) <i>< 10 % schwache Investitionstätigkeit 10 % – 20 % mittlere Investitionstätigkeit 20 % – 30 % starke Investitionstätigkeit > 30 % sehr starke Investitionstätigkeit</i>	4.9%	0.9%	3.1%	Zeigt die Aktivität im Bereich der Investitionen im Verhältnis zum jährlichen Gesamtaufwand. Sie sagt jedoch alleine nichts über die finanzielle Situation der Gemeinde aus

Kapitaldienstanteil (KDA) <i>< 5 % geringe Belastung</i> <i>5 % – 15 % tragbare Belastung</i> <i>> 15 % hohe Belastung</i>	5.7%	5.8%	5.2%	Ist die Messgrösse für die Belastung des Haushaltes durch Kapitalkosten (= Nettozinsen plus Abschreibungen und Wertberichtigungen). Sie gibt Auskunft darüber, wie stark der laufende Ertrag durch die Zinsen und die ordentlichen Abschreibungen (Kapitaldienst) belastet ist. Ein steigender Anteil weist somit auf einen enger werdenden finanziellen Spielraum hin.
Nettoschuld in Franken pro Einwohner (N/EW) <i>< 0 CHF Nettovermögen</i> <i>0 – 1'000 CHF geringe Verschuldung</i> <i>1'001 – 2'500 CHF mittlere Verschuldung</i> <i>2'501 – 5'000 CHF hohe Verschuldung</i> <i>> 5'000 CHF sehr hohe Verschuldung</i>	-4'837	-4'453	-4'027	Wird als Gradmesser für die Verschuldung verwendet. Bei der Beurteilung ist ergänzend die finanzielle Leistungsfähigkeit massgebend (Selbstfinanzierungsanteil berücksichtigen). Ein negativer Wert entspricht einem Nettovermögen pro Einwohner.
Selbstfinanzierungsanteil (SFA) <i>gut > 20 %</i> <i>mittel 10 % – 20 %</i> <i>schwach < 10 %</i>	13.5%	7.3%	11.6%	Spiegelt die Finanzkraft und den finanziellen Spielraum einer Gemeinde wieder und gibt an, welcher Anteil des Ertrags zur Finanzierung der Investitionen oder zum Abbau von Schulden aufgewendet werden kann (finanzielle Leistungsfähigkeit).
Nettozinsbelastungsanteil (NZB)	-0.8%	-0.8%	-.1.0%	Gibt an, welcher Anteil des Steuerertrages der Gemeinde für die Verzinsung der Schulden aufgewendet werden muss. Ein hoher Zinsbelastungsanteil weist auf eine hohe Verschuldung hin.
Massgebliches Eigenkapital pro Einwohner (MEK/EW)	5'916	5'697	5'495	Ist eine Vergleichsgrösse und wird im Zusammenhang mit dem Finanzausgleich verwendet.

7.2 Allgemeiner Haushalt

Kennzahl	Rechnung 2021	Rechnung 2020	Ø 5 Jahre	Kommentar / Interpretation
	Wert	Wert	Wert	
Selbstfinanzierungsgrad	100%	100%	100%	Gibt an, in welchem Ausmass Neuinvestitionen durch selbsterwirtschaftete Mittel finanziert werden können. Bei einem Wert von über 100 % können Investitionen finanziert und/oder Schulden abgebaut werden, ein Selbstfinanzierungsgrad unter 100 % führt zu einer Neuverschuldung, bzw. zu einer Fremdfinanzierung, was gleichzeitig eine grössere Verschuldung bedeutet.
Bilanzüberschussquotient	237.0%	268.9%	246.8%	Wird im Verhältnis zum Steuerertrag +/- Finanzausgleich definiert. Eine gesunde Eigenkapitalbasis ist notwendig, um eine gute Eigenfinanzierung sicherzustellen. Der Bilanzüberschussquotient wird nur für den allgemeinen Haushalt berechnet.

7.3 Spezialfinanzierung Abwasserentsorgung

Kennzahl	Rechnung 2021	Rechnung 2020	Ø 5 Jahre	Kommentar / Interpretation
	Wert	Wert	Wert	
Selbstfinanzierungsgrad	100%	100%	100%	Gibt an, in welchem Ausmass Neuinvestitionen durch selbsterwirtschaftete Mittel finanziert werden können. Bei einem Wert von über 100 % können Investitionen finanziert und/oder Schulden abgebaut werden, ein Selbstfinanzierungsgrad unter 100 % führt zu einer Neuverschuldung, bzw. zu einer Fremdfinanzierung, was gleichzeitig eine grössere Verschuldung bedeutet.
Kostendeckungsgrad	125.3%	116.1%	114.7%	Misst das Verhältnis vom Ertrag zum Aufwand da sowohl für Wasser, Abwasser, Abfall etc. die Gebühren kostendeckend anzusetzen sind. Ist der Kostendeckungsgrad größer als 100%, so wurde ein Gewinn erwirtschaftet; ist er kleiner als 100%, so ist ein Verlust entstanden.
Werterhaltungsquote	2.8%	2.8%	2.3%	Gibt das Verhältnis von Werterhalt zu Wiederbeschaffungswerten bei Wasser und Abwasser an, da die Gesetzgebung die Möglichkeit vorsieht, die Einlagen in den Werterhalt zu reduzieren bzw. ganz auszusetzen, sobald der Bestand Werterhalt 25% der Wiederbeschaffungswerte erreicht oder überschritten hat.

7.4 Spezialfinanzierung Abfall

Kennzahl	Rechnung 2021	Rechnung 2020	Ø 5 Jahre	Kommentar / Interpretation
	Wert	Wert	Wert	
Selbstfinanzierungsgrad	100%	100%	100%	Gibt an, in welchem Ausmass Neuinvestitionen durch selbsterwirtschaftete Mittel finanziert werden können. Bei einem Wert von über 100 % können Investitionen finanziert und/oder Schulden abgebaut werden, ein Selbstfinanzierungsgrad unter 100 % führt zu einer Neuverschuldung, bzw. zu einer Fremdfinanzierung, was gleichzeitig eine grössere Verschuldung bedeutet.
Kostendeckungsgrad	80.7%	114.6%	109.5%	Misst das Verhältnis vom Ertrag zum Aufwand da sowohl für Wasser, Abwasser, Abfall etc. die Gebühren kostendeckend anzusetzen sind. Ist der Kostendeckungsgrad größer als 100%, so wurde ein Gewinn erwirtschaftet; ist er kleiner als 100%, so ist ein Verlust entstanden.

8 ANTRAG DER EXEKUTIVE

GENEHMIGUNG:

Gemäss Art. 71 GV (170.111) verabschiedet der Gemeinderat die Jahresrechnung 2021 der Einwohnergemeinde Busswil bei Melchnau

ERFOLGSRECHNUNG

Aufwand Gesamthaushalt	CHF	594'491.02
Ertrag Gesamthaushalt	CHF	640'155.60
Ertragsüberschuss	CHF	45'664.58

davon

Aufwand Allgemeiner Haushalt	CHF	536'711.82
Ertrag Allgemeiner Haushalt	CHF	575'360.65
Ertragsüberschuss	CHF	38'648.83
Aufwand Abwasserentsorgung	CHF	40'690.50
Ertrag Abwasserentsorgung	CHF	50'999.15
Ertragsüberschuss	CHF	10'308.65
Aufwand Abfall	CHF	17'088.70
Ertrag Abfall	CHF	13'795.80
Aufwandüberschuss	CHF	-3'292.90
Ausgaben	CHF	27'610.55
Einnahmen	CHF	10'000.00
Nettoinvestitionsausgaben	CHF	-17'610.55

INVESTITIONSRECHNUNG

ANTRAG:

Der Gemeindeversammlung wird beantragt, die Jahresrechnung 2021 zu genehmigen.

4917 Busswil bei Melchnau, 27. April 2022

GEMEINDERAT Busswil bei Melchnau

Der Präsident:



Peter Wegmüller

Der Gemeindevorsteher:



Hannes Fankhauser

Die Finanzverwalterin:



Christa Berger

9 BESTÄTIGUNGSBERICHT



Persönlich • Kompetent • Offen

PKO Treuhand GmbH

Kapellenstrasse 8,
4573 Lohn-Ammannsegg SO
Hauptstrasse 16,
3422 Kirchberg BE
Chinumatta 175,
3925 Grächen VS
034 445 27 61
info@pko-treuhand.ch
www.pko-treuhand.ch

Bericht des Rechnungsprüfungsorgans zur Jahresrechnung 2021

An die Gemeindeversammlung der

Einwohnergemeinde Buswil b. Melchnau

Als Rechnungsprüfungsorgan haben wir die Jahresrechnung der Einwohnergemeinde Buswil b. Melchnau, bestehend aus Berichterstattung, Bilanz, Erfolgsrechnung, Investitionsrechnung, Geldflussrechnung und Anhang für das am 31. Dezember 2021 abgeschlossene Rechnungsjahr geprüft. Die Prüfungsarbeiten wurden am 25. Mai 2022 beendet.

Verantwortung des Gemeinderates

Der Gemeinderat ist für die Aufstellung der Jahresrechnung in Übereinstimmung mit den kantonalen und kommunalen gesetzlichen Vorschriften verantwortlich. Diese Verantwortung beinhaltet die Ausgestaltung, Implementierung und Aufrechterhaltung eines internen Kontrollsystems mit Bezug auf die Aufstellung der Jahresrechnung, die frei von wesentlichen falschen Angaben als Folge von Verstössen oder Irrtümern ist. Darüber hinaus ist der Gemeinderat für die Anwendung sachgemässer Rechnungslegungsmethoden sowie die Vornahme angemessener Schätzungen verantwortlich.

Verantwortung des Rechnungsprüfungsorgans

Unsere Verantwortung ist es, aufgrund unserer Prüfung ein Prüfungsurteil über die Jahresrechnung abzugeben. Wir haben unsere Prüfung in Übereinstimmung mit den gesetzlichen Vorschriften und der Arbeitshilfe für Rechnungsprüfungsorgane (AH RPO, Ausgabe 2016) vorgenommen. Die Prüfung haben wir so zu planen und durchzuführen, dass wir hinreichende Sicherheit gewinnen, ob die Jahresrechnung frei von wesentlichen falschen Angaben ist.

Eine Prüfung beinhaltet die Durchführung von Prüfungshandlungen zur Erlangung von Prüfungsnachweisen für die in der Jahresrechnung enthaltenen Wertansätze und sonstigen Angaben. Die Auswahl der Prüfungshandlungen liegt im pflichtgemässen Ermessen des Prüfers. Dies schliesst eine Beurteilung der Risiken wesentlicher falscher Angaben in der Jahresrechnung als Folge von Verstössen oder Irrtümern ein. Bei der Beurteilung dieser Risiken berücksichtigt der Prüfer das interne Kontrollsystem, soweit es für die Aufstellung der Jahresrechnung von Bedeutung ist, um die den Umständen entsprechenden Prüfungshandlungen festzulegen, nicht aber um ein Prüfungsurteil über die Wirksamkeit des internen Kontrollsystems abzugeben. Die Prüfung umfasst zudem die Beurteilung der Angemessenheit der angewandten Rechnungslegungsmethoden, der Plausibilität der vorgenommenen Schätzungen sowie eine Würdigung der Gesamtdarstellung der Jahresrechnung. Wir sind der Auffassung, dass die von uns erlangten Prüfungsnachweise eine ausreichende und angemessene Grundlage für unser Prüfungsurteil bilden.



Persönlich • Kompetent • Offen

Prüfungsurteil

Nach unserer Beurteilung entspricht die Jahresrechnung für das am 31. Dezember 2021 abgeschlossene Rechnungsjahr den kantonalen und kommunalen gesetzlichen Vorschriften.

Berichterstattung aufgrund weiterer gesetzlicher Vorschriften

Wir bestätigen, dass wir die Anforderungen an die Befähigung gemäss Art. 123 GV und Art. 124 GV erfüllen und keine mit unserer Unabhängigkeit nicht vereinbare Sachverhalte vorliegen.

Wir beantragen, die Jahresrechnung per 31. Dezember 2021 mit Aktiven und Passiven von CHF 1'387'310.17 und einem Ertragsüberschuss aus dem Gesamthaushalt von CHF 45'664.58 zu genehmigen.

Kirchberg, 25. Mai 2022

PKO Treuhand GmbH

Peter Kofmel
Leitender Revisor
Eidg. dipl. Treuhandexperte
Zugelassener Revisionsexperte
Mitglied von **EXPERTSUISSE**

10 GENEHMIGUNG DER JAHRESRECHNUNG

Die Gemeindeversammlung der Einwohnergemeinde Busswil bei Melchnau hat die Jahresrechnung 2021 am 17. Juni 2022 gemäss dem vorstehenden Antrag des Gemeinderates vom 27. April 2022 genehmigt.

4917 Busswil bei Melchnau, 17. Juni 2022

EINWOHNERGEMEINDE Busswil bei Melchnau

Der Präsident:

Der Gemeindeschreiber:

Peter Wegmüller

Hannes Fankhauser

11 ANHANG

11.1 Regelwerk

11.1.1 Angewendetes Regelwerk

Der Rechnungsabschluss der Einwohnergemeinde Busswil bei Melchnau ist in Übereinstimmung mit den geltenden kantonalen gesetzlichen Grundlagen erstellt worden.

Gemeindegesezt (GG, BSG 170.11)

Gemeindeverordnung (GV, BSG 170.111)

Direktionsverordnung über den Finanzhaushalt der Gemeinden (FHDV, BSG 170.511)

Diese orientieren sich gemäss Art. 70 Absatz 1 GG am Harmonisierten Rechnungslegungsmodell für die Kantone und Gemeinden, HRM2, laut Handbuch der Konferenz der Kantonalen Finanzdirektoren. Die kantonalen Bestimmungen weichen in einzelnen Bereichen von den Empfehlungen des HRM2 ab. Das Amt für Gemeinden und Raumordnung stellt eine Auflistung dieser Ausnahmen zur Verfügung unter www.be.ch/gemeinden > Rubrik Gemeindefinanzen > HRM2 > Praxishilfen.

11.1.2 Bewertung Finanzvermögen

Vermögenswerte im Finanzvermögen werden bilanziert, wenn sie einen künftigen Nutzen erbringen und ihr Wert verlässlich ermittelt werden kann. Sie werden bei erstmaliger Bilanzierung zu Anschaffungs- bzw. Herstellungskosten bilanziert. Entstehen der Gemeinde keine Kosten, wird zum Verkehrswert zum Zeitpunkt des Zugangs bilanziert. Folgebewertungen erfolgen zum Verkehrswert am Bilanzstichtag, wobei eine systematische Neubewertung bei Liegenschaften mit Ausnahme von Baurechten alle fünf Jahre oder bei Änderung des amtlichen Werts, bei allen anderen Vermögenswerten jährlich erfolgt. Die Bilanzwerte sind bei eingetretenen dauerhaften Wertminderungen oder Verlusten sofort zu berichtigen.

Folgebewertung Finanzvermögen

(Art. 81 GV, BSG 170.111)

Bilanzkonto	Alter Buchwert CHF	Aufwertung CHF	Neuer Buchwert CHF	Bewertungsmethode (Anhang 1, GV)	Letztmalige Bewertung
10700.01 BEKB 26 Namensaktien	5'928.00	-663.00	5'265.00	Bruttosteuerwert	31.12.2021
10700.02 Clientis Bank Oberaargau 25 Namensaktien	10'800.00	125.00	10'925.00	Bruttosteuerwert	31.12.2021
10700.03 onyx Energie Mittelland 1 Aktie	10.00	-	10.00	Nominalwert	31.12.2021

10700.04 Aare Seeland Mobil AG, 150 Inhaberaktien	1'500.00	-	1'500.00	Nominalwert	31.12.2021
10700.05 BKW AG 2 Namensaktien neu		237.00	237.00	Bruttosteuerwert	31.12.2021
10800.01 „Gugerschützweid“, Parzelle 18, 5'408m2 Land, Weg	2'422.00	-	2'422.00	amtlicher Wert x Faktor 1.4	Amtliche Neubewertung 15.06.2020
10800.02 „Breitackerweid“, Parzelle 19, 9'971 m2 Land	5'124.00	-	5'124.00	amtlicher Wert x Faktor 1.4	Amtliche Neubewertung 15.06.2020

11.1.3 Bewertung Verwaltungsvermögen

Vermögenswerte im Verwaltungsvermögen werden bilanziert, wenn sie einen künftigen mehrjährigen öffentlichen Nutzen hervorbringen und ihr Wert verlässlich ermittelt werden kann. Sie werden zu Anschaffungs- bzw. Herstellkosten nach der Nettomethode bilanziert und nach der definierten Nutzungsdauer linear abgeschrieben. Entstehen der Gemeinde keine Kosten, wird zum Verkehrswert zum Zeitpunkt des Zugangs bilanziert. Die Bilanzwerte sind bei eingetretenen dauerhaften Wertminderungen oder Verlusten sofort zu berichtigen. Die geltenden Anlegekategorien und Nutzungsdauern sind in Anhang 2 GV umschrieben.

11.1.4 Aktivierungsgrenzen

Allgemeiner Haushalt	CHF 5'000.00
Spezialfinanzierung Abwasserentsorgung	CHF 5'000.00

11.1.5 Bestehendes Verwaltungsvermögen

Seit dem Übergang auf HRM2 im Jahr 2016 wird das bestehende Verwaltungsvermögen linear über 10 Jahre (2016 – 2025) abgeschrieben, gemäss Gemeindeversammlungsbeschluss vom 4. Dezember 2015.

Davon ausgenommen sind laut den Übergangsbestimmungen Art. T2-4 der GV vom 16.12.1998 (BGS 170.111):

- Darlehen und Beteiligungen des Verwaltungsvermögens,
- Verwaltungsvermögen, das nach den Vorschriften der besonderen Gesetzgebung abzuschreiben ist,
- Investitionen für Anlagen im Bau und
- das Verwaltungsvermögen in den Bereichen Wasser und Abwasser

11.2 Grundlagen der Jahresrechnung

Als Grundlage für die Jahresrechnung 2021 dienten das Budget 2021 und die Vorjahresrechnung 2020.

Genehmigung/Prüfung:

	Budget 2021	Jahresrechnung 2020
Gemeinderat	04.11.2020	28.04.2021
Bestätigungsbericht Rechnungsprüfungsorgan		02.06.2021
Gemeindeversammlung	04.12.2020	18.06.2021

11.3 Eigenkapitalnachweis

Eigenkapitalausweis: EG Buswil b.M.

Alle Beträge in Fr.

Konto	Bezeichnung	Bestand per 01.01.2021	Veränderungsnachweis Erhöhung (+)	Reduktion (-)	Bestand per 31.12.2021
29	Eigenkapital	1'137'179.98	66'115.42	20'666.19	1'182'629.21
290	Verpflichtungen, bzw. Vorschüsse gegenüber SF	94'366.33	10'308.65	3'292.90	101'382.08
29000	SF Feuerwehr	0.00	0.00	0.00	0.00
29001	SF Wasserversorgung	0.00	0.00	0.00	0.00
29002	SF Abwasserentsorgung	77'810.05	10'308.65	0.00	88'118.70
29003	SF Abfall	16'556.28	0.00	3'292.90	13'263.38
29004	SF Elektrizität	0.00	0.00	0.00	0.00
2900x	weitere SF	0.00	0.00	0.00	0.00
292	Rücklagen der Globalbudgetbereiche	0.00	0.00	0.00	0.00
293	Vorfinanzierungen	34'370.30	8'993.00	9'208.35	34'154.95
29300	Allgemeiner Haushalt	0.00	0.00	0.00	0.00
29301	Wasserversorgung Werterhalt	0.00	0.00	0.00	0.00
29302	Abwasserentsorgung Werterhalt	34'370.30	8'993.00	9'208.35	34'154.95
294	Reserven	0.00	0.00	0.00	0.00
29400	Zusätzliche Abschreibungen	0.00	0.00	0.00	0.00
296	Neubewertungsreserve Finanzvermögen	0.00	0.00	0.00	0.00
29600	Neubewertungsreserve FV	0.00	0.00	0.00	0.00
29601	Schwankungsreserve	0.00	0.00	0.00	0.00
298	Übriges Eigenkapital	0.00	0.00	0.00	0.00
299	Bilanzüberschuss/-Fehlbetrag	1'008'443.35	46'813.77	8'164.94	1'047'092.18

11.5 Beteiligungsspiegel

Beteiligungsspiegel

Beteiligungen (im Sinne der öffentlichen Aufgabenerfüllung)											
Name, Sitz Rechtsform	Tätigkeitsgebiet	Nominalkapital (100%)	Eigentumsanteil	Stimmanteil - E: Exekutive - L: Legislative	Wesentliche Beteiligte	Buchwert per 31.12.	Anschaffungswert	Wesentliche Beteiligungen der Organisation	Rechnungslegungs- norm; Aussage zur Jahresrechnung	Zahlungsströme Berichtsjahr	Spezifische Risiken
Gemeindeeigene Unternehmen (Anstalten) gem. Art. 64 Abs. 1 Bst. b GG											
Öffentlich-rechtliche Organisationen der interkommunalen Zusammenarbeit (Gemeindeverbände, Anstalten etc.)*											
Wasserversorgung Rottal, Untersteckholz Gemeindeverband Bilanzkonto 14420.01	Der Verband versorgt in seinem Verbandsgebiet anstelle der Verbandsgemeinden in deren Versorgungsgebieten die Bevölkerung, die Gewerbe-, die Industrie- und die Dienstleistungsbetriebe mit Trink- und Brauchwasser. Er sorgt für eine dauernd der Lebensmittelgesetzgebung entsprechende Qualität. Gleichzeitig gewährleistet er in seinem Versorgungsgebiet einen ausreichenden Hydrantenlöschschutz. Für die Erfüllung dieser Aufgabe arbeitet er mit den Wehrdiensten der Verbandsmitglieder zusammen. Der Verband kann sich an anderen Wasserversorgungen beteiligen, sich mit ihnen zusammenschliessen oder mit ihnen Wasserlieferungsverträge abschliessen. Er kann Grundstücke erwerben und veräussern, sowie alle Geschäfte eingehen und Verträge abschliessen, die geeignet sind, den Zweck des Verbandes zu fördern. (Art. 2 Abs. 1 - 3 Statuten)			E: 1/3 L: 1/3 (2 von 6 Stimmen)	Verbandsgemeinden: - Busswil b.M. - Langenthal - Obersteckholz	140'000 Darlehen			HRM	Rückzahlung Darlehensrate 10'000.00	
Juristische Personen des Privatrechts*											
Anzeiger Oberaargau AG	offizielles amtliches Publikationsorgan	900		Stimmanteil pro Aktie		Fr. 0.00	Fr. 600.00 9 Namenaktien à Fr. 100.00			keine	
ZAR Emmental-Oberaargau AG Bilanzkonto 14550.02	Die Gesellschaft bezweckt die Führung eines Regionalen Kompetenzzentrums, welches den Einwohnergemeinden in der Region Emmental-Oberaargau und den angrenzenden ebieten die Erfüllung ihres gesetzlichen Auftrages im Bereiche der Ausbildung im Zivilschutz erlaubt. Die Gesellschaft kann auch in weiteren Bereichen der öffentlichen Sicherheit tätig werden, soweit dies für eine bessere Auslastung des Kompetenzzentrums als sinnvoll erscheint. Sie wird ihre Tätigkeit mit Schwergewicht in der Region Emmental-Oberaargau entfalten (Art. 2 Abs. 1 Statuten).	1'029'000	0.10%	L: 0.097%		Fr. 1.00	Fr. 1'000.00 1 Namenaktie à Fr. 1'000.00			keine	
Solidarität Uebergangswohnheim Oberaargau Bilanzkonto 14550.03	Die Genossenschaft will laut Statuten bestehende Lücken in der Betreuung, Rehabilitation und sozialen Integration von Menschen mit psychischer Erkrankung oder Behinderung erfassen und erforderliche Einrichtungen schaffen. Die Genossenschaft setzt sich für betreutes Wohnen ein und fördert die Betreuung dieser Zielgruppe in einer zeitlich befristeten Wohnsituation, insbesondere durch den Betrieb des wohn4tels.					Fr. 1.00	Fr. 1'000.00 1 Genossenschafts- anteilschein à Fr. 1'000.00			keine	
KEBAG Kehrichtbeseitigungs-AG Bilanzkonto 14553.01	Die KEBAG AG, in Zuchwil SO entsorgt die brennbaren Siedlungsabfälle aus 168 Gemeinden der Kantone Bern und Solothurn mit total 483'000 Einwohnern. 138 der angeschlossenen Gemeinden sind die Aktionäre der KEBAG.	5'000'000	0.10%	L: 0.1%		Fr. 1.00	Fr. 5'000.00 5 Namenaktien à Fr. 1'000.00			Deponiegebühren Fr. 289.90	
Mitgliedschaften in einfachen Gesellschaften, Kollektiv- und Kommanditgesellschaften*											
Vertragliche Beziehungen zur Erfüllung von Gemeindeaufgaben*											

11.6 Gewährleistungsspiegel

Gewährleistungsspiegel

Name, Sitz, Rechtsform	Eigentümer wesentliche Miteigentümer	Angaben zu den gesicherten Leistungen Art, Betrag, Verfall, Zinsangaben usw.)	Zahlungsströme im Berichtsjahr	Spezifische zusätzliche Angaben
Privatrechtliche Unternehmen (nach OR/ZGB)				
Öffentlich-rechtliche Unternehmen (nach Gemeindegesetz)				
Öffentlich-rechtliche Verträge				
Weitere Verpflichtungen (Altlasten, Leasing usw.)				
Gemeindeanteil Lastenanteil EL (5320.3631.01)		Gemeindeanteil 2021 CHF 41'511.00		
Gemeindeanteil Lastenanteil FAZU (5410.3631.01)		Gemeindeanteil 2021 CHF 991.00		
Gemeindeanteil Lastenanteil Sozialhilfe (5799.3611.01)		Gemeindeanteil 2021 CHF 90'626.70		

11.7 Anlagespiegel

Buswil bei Melchnau
EG

Anlagespiegel
Finanzvermögen

2021

			108 Finanzvermögen Sachanlagen				
			1080	1084	1086	1087	1089
			Grundstücke unüberbaut	Gebäude Finanzvermögen	Mobilien des Finanz- vermögens	Anlagen im Bau Finanzvermögen	Übrige Sachanlagen FV
Anschaffungskosten	Anlagewert	01.01. 2021	7'546.00				
	Zuwachs/ Zugänge	2021					
	Abgänge	2021					
	Umgliederungen	2021					
	Anlagewert	31.12. 2021	7'546.00	0.00	0.00	0.00	0.00
kumulierte Wertberichtigungen	Stand per	01.01. 2021					
	Wertminderungen	2021					
	Aufwertungen	2021	0.00				
	Umgliederungen	2021					
	Stand per	31.12. 2021	0.00	0.00	0.00	0.00	0.00
Buchwerte	Buchwert netto	31.12. 2021	7'546.00	0.00	0.00	0.00	0.00
	davon Anlagen in Leasing	31.12. 2021					
	Versicherungswerte	31.12. 2021					

Buswil bei Melchnau
EG

Anlagespiegel 2021
Sachanlagen Verwaltungsvermögen

			140 Sachanlagen Verwaltungsvermögen								
			1400	1401	1402	1403	1404	1405	1406	1407	1409
			Grundstücke unbebaut	Strassen/ Verkehrswege	Wasserbau	Tiefbauten übrige	Hochbauten	Waldungen/ Alpen	Mobilien	Anlagen im Bau	Übrige Sachanlagen* (ohne 14099)
Anschaffungskosten	Anlagewert	01.01. 2021		8'435.95				0.00			
	Zuwachs/ Zugänge	2021					24'785.25				
	Abgänge	2021									
	Umgliederungen	2021									
	Anlagewert	31.12. 2021	0.00	8'435.95	0.00	0.00	24'785.25	0.00	0.00	0.00	0.00
kumulierte ordentliche Abschreibungen	Stand per	01.01. 2021		-3'184.35				0.00			
	Planmässige Abschreibungen	2021		843.60				-991.40			
	Ausserplanmässige Abschreibungen	2021									
	Wertkorrekturen	2021									
	Stand per	31.12. 2021	0.00	-4'027.95	0.00	0.00	991.40	0.00	0.00	0.00	0.00
Buchwerte	Buchwert netto	31.12. 2021	0.00	4'408.00	0.00	0.00	23'793.85	0.00	0.00	0.00	0.00
	davon Anlagen in Leasing	31.12. 2021									
	Versicherungswerte	31.12. 2021									

* darin nicht enthalten ist das bestehende VV bei Einführung von HRM2:

	Saldo per 01.01. 2021		Wertberichtigungen	Saldo per 31.12. 2021
Allgemeiner Haushalt	14099.01	Fr. 85'095.00	Fr. 17'019.00	Fr. 68'076.00
	14099.02	Fr. 20'250.00	Fr. 4'050.00	Fr. 16'200.00
Tanklöschfahrzeug	14099.03	Fr. 8'100.00	Fr. 1'620.00	Fr. 6'480.00
Abwasserentsorgung	14099.20	Fr. 42'328.85	Fr. 8'466.00	Fr. 33'862.85
Abfall	14099.04	Fr. 5'296.00	Fr. 1'060.00	Fr. 4'236.00
Total		Fr. 161'069.85	Fr. 32'215.00	Fr. 128'854.85

Busswil bei Melchnau
EG

Anlagespiegel 2021
Übriges Verwaltungsvermögen

			142 Immaterielle Anlagen VV			144 Darlehen VV	145 Beteiligungen VV	146 Investitionsbeiträge VV
			1420	1427	1421 & 1429	1441-1447	1452-1456	1460-1469
			Informatik	Immat. Anlagen in Realisierung	übrige immaterielle Anlagen	Darlehen	Beteiligungen	Investitionen
Anschaffungskosten	Anlagewert	01.01. 2021	17'842.65		23'528.65	150'000.00	3.00	
	Zuwachs/ Zugänge	2021			2'825.30			
	Abgänge	2021				10'000.00		
	Umgliederungen	2021						
	Anlagewert	31.12. 2021	17'842.65	0.00	26'353.95	140'000.00	3.00	0.00
kumulierte ordentliche Abschreibungen	Stand per	01.01. 2021	-7'137.10		-1'484.70			
	Planmässige Abschreibungen	2021	3'568.55		2'635.40			
	Ausserplanmässige Abschreibungen	2021						
	Wertkorrekturen	2021						
	Stand per	31.12. 2021	-10'705.65	0.00	-4'120.10	0.00	0.00	0.00
Buchwerte	Buchwert netto	31.12. 2021	7'137.00	0.00	22'233.85	140'000.00	3.00	0.00
	davon Anlagen in Leasing	31.12. 2021						
	Versicherungswerte	31.12. 2021						

11.8.2 Nachkreditabelle

EINWOHNERGEMEINDE BUSSWIL B. MELCHNAU

Nachkreditabelle

Kto.-Nr.	Kontobezeichnung	Budget	Rechnung	Überschreitung	Nachkredit			Datum	Begründung
					gebunden	Komp. GR	Komp. GV		
	Total	62'810.00	81'330.50	18'520.50	10'524.15	7'996.35	0.00		
	Öffentl.Ordnung und Sicherheit, Verteidigung								
1400.3130.01	Baubewilligung-/MIDI-Gebühren	2'000.00	4'025.65	2'025.65		2'025.65		27.04.2022	Dienstleistungen Abtretungsvertrag Feuerweiher (Fr. 1'560.00) Diverse Baugesuche
	Bildung								
2110.3612.01	Schulgeld an andere Gemeinden	6'670.00	7'921.15	1'251.15	1'251.15			27.04.2022	Höher als budgetiert
2130.3611.01	Kantonsbeitrag Quarta	0.00	3'660.00	3'660.00	3'660.00			27.04.2022	ab Sommer 1 Kind im Gymer
	Verkehr und Nachrichtenübermittlung								
6150.3010.01	Löhne	5'000.00	5'662.00	662.00		662.00			Mehr Unterhaltsarbeiten
6150.3141.01	Winterdienst, Schneeräumung	5'000.00	6'449.65	1'449.65		1'449.65		27.04.2022	Anschaffung neue Schneeketten
6150.3141.02	Baulicher Unterhalt Strassen, Beleuchtung	5'000.00	8'859.05	3'859.05		3'859.05		25.08.2021	Instandstellung Strasse Holen- Fellstrasse
	Umweltschutz und Raumordnung								
7716.3632.01	Gemeindebeitrag Friedhofwesen	5'200.00	5'903.90	703.90	703.90			27.04.2022	höhere Lohnkosten Umgebungspflege
	Finanzen und Steuern								
9100.3180.01	Wertberichtigung auf gefährdeten Steuerguthaben	0.00	3'000.00	3'000.00	3'000.00			27.04.2022	Erhöhung der Rückstellung, da mehr gefährdete Steuerausstände als per Ende 2020
9100.3181.01	Steuerabschreibungen aus Verlusten	1'000.00	1'666.55	666.55	666.55			27.04.2022	Höher als Budgeteingabe
9300.3621.60	Gemeindeanteil Lastenausgleich Neue Aufgabenteilung	32'940.00	33'519.55	579.55	579.55			27.04.2022	Höher als Budgeteingabe
9690.3440.01	Marktwertanpassungen Wertschriften	0.00	663.00	663.00	663.00			27.04.2022	BEKB 26 Namensaktien

Auf dieser Liste sind alle Nachkredite, die mehr als CHF 500.00 überschritten sind, aufgeführt. GR-Beschluss vom 11.04.2012.

11.9. Weitere massgebende Angaben

Wiederbeschaffungswert, Werterhaltungskosten und Einlage in die Spezialfinanzierung Werterhalt für die kommunalen Abwasseranlagen und gegebenenfalls den Gemeindeanteil an den regionalen Anlagen ¹

Rechnungsjahr: 2021

Gemeinde: 4917 Busswil bei Melchnau

Kontaktperson: Christa Berger

Telefon: 062 927 23 58

E-Mail: christa.berger@busswil-bn

Datengrundlagen AWA
 Gemeinde Anlagenbuchhaltung

Aktualisierungsjahr:
 2021

Datengrundlagen AWA
 Verband Anlagenbuchhaltung

	① Wieder- beschaffungswert in Fr.	② Nutzungsdauer in Jahren	③ Erneuerungsrate in % (100/②)	④ Werterhaltungskosten in Fr./a (①*③)	⑤ Einlage- satz ² %	⑥ Einlage in die Spezialfinanzierung in Fr./a (④*⑤)
1. Gemeindeanlagen						
1.1 Kanalisationen	1'199'000	80	1.25%	14'988	60%	8'993
1.2 Spezialbauwerke		50	2.00%	-		-
1.3 Abwasserreinigungsanlagen		33	3.00%	-		-
Total 1 (1.1 - 1.3) bzw. mittlerer Einlagesatz (Spalte ⑤)	1'199'000			14'988	60%	8'993

2. Gemeindeanteil an regionalen Anlagen ³

2.1 Kanalisationen		80	1.25%	-		-
2.2 Spezialbauwerke		50	2.00%	-		-
2.3 Abwasserreinigungsanlagen		33	3.00%	-		-
Total 2 (2.1 - 2.3) bzw. mittlerer Einlagesatz (Spalte ⑤)	-			-		-

Total 1 + 2 bzw. mittlerer Einlagesatz (Spalte ⑤)	1'199'000			14'988	60%	8'993
Einmalige Anschlussgebühren, an Einlage angerechnet ⁴						
Einlage Spezialfinanzierung abzüglich Anschlussgebühren						8'993



⑦ Stand Verwaltungsvermögen	33'863	in Prozent von ①: (100*⑦/①)	2.8%	Höchstens Fr. 200 / EW ⁵	
⑧ Stand Spezialfinanzierung Werterhalt	34'155	in Prozent von ①: (100*⑧/①)	2.8%		
				EW ⁶	177
				Fr./EW	51

Bemerkungen: Anlagewert gleich Grundlage GEP 2008

Datum:

02. Mär 22

Unterschrift:

GEMEINDERAT BUSSWIL b.M.
 Präsident/in: 
 Sekretär/in: 

¹ Diese Blatt ist Bestandteil der Jahresrechnung. Eine Kopie senden Sie bitte an das AWA:

ae.awa@bve.be.ch

² Die Einlage in die Spezialfinanzierung muss mindestens 60% betragen, solange der Bestand der SF Werterhalt nicht mehr als 25% des Wiederbeschaffungswertes beträgt.

³ Daten des Teils 2 nur dann angeben, wenn der Verband die Einlage in die Spezialfinanzierung nicht selber vornimmt. (Anteil gemäss Kostenverteiler Verband).

⁴ Die einmaligen Anschlussgebühren dürfen an die jährliche Einlage in die Spezialfinanzierung Werterhalt angerechnet werden.

⁵ Gemäss Artikel 32, Absatz 4 KGV ist die Einlage in die Spezialfinanzierung auf jährlich Fr. 200 (Gemeinde und Region) pro Einwohnerwert beschränkt.

⁶ Einwohnerwert (EW): Gemäss Artikel 36g KGV.

Bilanz

Gemeinde Busswil bei Melchnau
Buchungsperiode 2021

Einwohnergemeinde		Anfangsbestand per 01.01.2021	Zuwachs	Veränderung Abgang	Endbestand per 31.12.2021
1	Aktiven	1'354'241.64	2'368'541.25	2'335'472.72	1'387'310.17
10	Finanzvermögen	1'005'167.69	2'340'930.70	2'285'218.77	1'060'879.62
100	Flüssige Mittel und kurzfristige Geldanlagen	803'195.09	1'295'234.60	1'236'500.92	861'928.77
1000	Kasse	101.10	1'487.70	1'382.60	206.20
10000	Kasse	101.10	1'487.70	1'382.60	206.20
10000.01	Kasse	101.10	1'487.70	1'382.60	206.20
1001	Post	700'377.84	627'433.60	1'227'921.52	99'889.92
10010	Post	700'377.84	627'433.60	1'227'921.52	99'889.92
10010.01	PostFinance Geschäftskonto 49-1133-0	649'415.24	627'433.60	1'176'958.92	99'889.92
10010.02	PostFinance E-Deposit 92-566003-3	50'962.60		50'962.60	
1002	Bank	102'716.15	666'313.30	7'196.80	761'832.65
10020	Bank	102'716.15	666'313.30	7'196.80	761'832.65
10020.01	Clientis Bank Kontokorrent CH28 0645 0020 1803 1230 4	25'495.90	516'120.10	7'196.80	534'419.20
10020.02	Clientis Bank Aktionärsspcto. CH88 0645 0042 0327 6270 9	25'092.20	150'000.00		175'092.20
10020.03	BEKB Aktionärssparkonto CH73 0079 0042 4108 3614 7	52'128.05	193.20		52'321.25
101	Forderungen	159'709.40	1'036'868.85	1'031'575.65	165'002.60

Bilanz

Gemeinde Busswil bei Melchnau
Buchungsperiode 2021

Einwohnergemeinde		Anfangsbestand per 01.01.2021	Zuwachs	Veränderung Abgang	Endbestand per 31.12.2021
1010	Forderungen aus Lieferungen und Leistungen gegenüber Dritten	3'488.10	157'445.10	156'723.00	4'210.20
10100	Forderungen	1'604.30	102'905.75	103'762.00	748.05
10100.01	Diverse Forderungen		21'909.00	21'909.00	
10100.10	Sammelkonto HISoft VESR	1'458.05	75'135.70	75'428.25	1'165.50
10100.11	Sammelkonto HISoft VESR Teilzahlungen	146.25	50.00	240.00	43.75-
10100.12	Sammelkonto HISoft VESR Akontozahlungen		5'811.05	6'184.75	373.70-
10102	Forderungen VESR	1'883.80	54'539.35	52'961.00	3'462.15
10102.01	Forderungen VESR Abwasser	1'070.90	41'671.10	40'719.85	2'022.15
10102.02	Forderungen VESR Abfall	812.90	12'868.25	12'241.15	1'440.00
1012	Steuerforderungen	91'982.95	818'867.45	810'614.30	100'236.10
10120	Forderungen allgemeine Gemeindesteuern	91'982.95	818'867.45	810'614.30	100'236.10
10120.01	Girokonto Nesko	56.25	401'231.95	401'283.95	4.25
10120.02	Steuerausstand Nesko	98'726.70	417'635.50	406'330.35	110'031.85
10120.99	WB auf Forderungen allg. Gemeindesteuern	6'800.00-		3'000.00	9'800.00-
1014	Transferforderungen	64'000.00	60'000.00	64'000.00	60'000.00
10140	Transferforderungen	64'000.00	60'000.00	64'000.00	60'000.00
10140.01	Lastenausgleich Sozialhilfe	64'000.00	60'000.00	64'000.00	60'000.00
1019	Übrige Forderungen	238.35	556.30	238.35	556.30
10190	Übrige Forderungen	238.35	556.30	238.35	556.30
10190.01	Verrechnungssteuer	238.35	556.30	238.35	556.30

Bilanz

Gemeinde Busswil bei Melchnau
Buchungsperiode 2021

Einwohnergemeinde		Anfangsbestand per 01.01.2021	Zuwachs	Veränderung Abgang	Endbestand per 31.12.2021
104	Aktive Rechnungsabgrenzungen	15'414.10	7'740.95	15'414.10	7'740.95
1040	Personalaufwand	233.80		233.80	
10400	Personalaufwand	233.80		233.80	
10400.01	Aktive RA Personalaufwand	233.80		233.80	
1041	Sach- und übriger Betriebsaufwand	15'180.30	7'740.95	15'180.30	7'740.95
10410	Sach- und übriger Betriebsaufwand	15'180.30	7'740.95	15'180.30	7'740.95
10410.01	Aktive RA Sach- und übriger Betriebsaufwand	15'180.30	7'740.95	15'180.30	7'740.95
106	Vorräte und angefangene Arbeiten	1'065.10	724.30	1'065.10	724.30
1060	Handelswaren	1'065.10	724.30	1'065.10	724.30
10603	Abfall	1'065.10	724.30	1'065.10	724.30
10603.01	Vorräte KEBAG-Säcke und Marken	1'065.10	724.30	1'065.10	724.30
107	Finanzanlagen	18'238.00	362.00	663.00	17'937.00
1070	Aktien und Anteilscheine	18'238.00	362.00	663.00	17'937.00
10700	Aktien	18'238.00	362.00	663.00	17'937.00
10700.01	BEKB 26 Namensaktien	5'928.00		663.00	5'265.00
10700.02	Clientis Bank Oberaargau 25 Namensaktien	10'800.00	125.00		10'925.00
10700.03	onyx Energie Mittelland 1 Aktie	10.00			10.00

Bilanz

Gemeinde Busswil bei Melchnau
Buchungsperiode 2021

Einwohnergemeinde		Anfangsbestand per 01.01.2021	Zuwachs	Veränderung Abgang	Endbestand per 31.12.2021
10700.04	Aare Seeland Mobil AG 150 Inhaberaktien	1'500.00			1'500.00
10700.05	BKW AG 2 Namensaktien		237.00		237.00
108	Sachanlagen FV	7'546.00			7'546.00
1080	Grundstücke FV	7'546.00			7'546.00
10800	Grundstücke FV	7'546.00			7'546.00
10800.01	Land "Gugerschützweid" Parz.18 Bürgerliches Armengut FV	2'422.00			2'422.00
10800.02	Land "Breitackerweid" Parz.19 Bürgerliches Armengut FV	5'124.00			5'124.00
14	Verwaltungsvermögen	349'073.95	27'610.55	50'253.95	326'430.55
140	Sachanlagen VV	166'321.45	24'785.25	34'050.00	157'056.70
1401	Strassen / Verkehrswege	5'251.60		843.60	4'408.00
14010	Allgemeiner Haushalt	5'251.60		843.60	4'408.00
14010.01	Strassen/Verkehrswege	8'435.95			8'435.95
14010.99	WB Strassen/Verkehrswege allgemeiner Haushalt	3'184.35-		843.60	4'027.95-
1404	Hochbauten		24'785.25	991.40	23'793.85
14040	Allgemeiner Haushalt		24'785.25	991.40	23'793.85
14040.01	Ersatz Oelheizung- Dörfli 13c		24'785.25		24'785.25
14040.99	WB Ersatz Oelheizung - Dörfli			991.40	991.40-
1409	Übrige Sachanlagen	161'069.85		32'215.00	128'854.85
14099	Sammelkonto bestehendes Verwal- tungsvermögen beim Übergang au	161'069.85		32'215.00	128'854.85

Bilanz

Gemeinde Busswil bei Melchnau
Buchungsperiode 2021

Einwohnergemeinde		Anfangsbestand per 01.01.2021	Zuwachs	Veränderung Abgang	Endbestand per 31.12.2021
14099.01	Bestehendes VV allgemeiner Haushalt	170'190.00			170'190.00
14099.02	VV allgemeiner Haushalt Schulhaus inkl. Wohnungen	40'500.00			40'500.00
14099.03	VV allgemeiner Haushalt Tanklöschfahrzeug	16'200.00			16'200.00
14099.04	VV allgemeiner Haushalt SF Abfallentsorgung	10'596.00			10'596.00
14099.20	Bestehendes VV Abwasserentsorgung SF	84'658.85			84'658.85
14099.99	WB VV Allgemeiner Haushalt bei Übergang auf HRM2	161'075.00-		32'215.00	193'290.00-
142	Immaterielle Anlagen	32'749.50	2'825.30	6'203.95	29'370.85
1420	Software	10'705.55		3'568.55	7'137.00
14200	Allgemeiner Haushalt	10'705.55		3'568.55	7'137.00
14200.01	EDV-Anlage	17'842.65			17'842.65
14200.99	WB EDV-Anlage allgemeiner Haushalt	7'137.10-		3'568.55	10'705.65-
1429	Übrige immaterielle Anlagen	22'043.95	2'825.30	2'635.40	22'233.85
14290	Allgemeiner Haushalt	22'043.95	2'825.30	2'635.40	22'233.85
14290.01	Revision Ortsplanung	16'105.35	2'825.30		18'930.65
14290.02	Erarbeitung Leitungskataster inkl. Datenverwaltungsstelle	7'423.30			7'423.30
14290.99	WB Erarbeitung Leitungskataste Revision Ortsplanung	1'484.70-		2'635.40	4'120.10-

Bilanz

Gemeinde Busswil bei Melchnau
Buchungsperiode 2021

Einwohnergemeinde		Anfangsbestand per 01.01.2021	Zuwachs	Veränderung	Abgang	Endbestand per 31.12.2021
144	Darlehen	150'000.00			10'000.00	140'000.00
1442	Darlehen an Gemeinden und Geme indeverbände	150'000.00			10'000.00	140'000.00
14420	Allgemeiner Haushalt	150'000.00			10'000.00	140'000.00
14420.01	Darlehen Wasserversorgung Rottal	150'000.00			10'000.00	140'000.00
145	Beteiligungen, Grundkapitalien	3.00				3.00
1455	Beteiligungen an privaten Unte rnehmungen	3.00				3.00
14550	Allgemeiner Haushalt	2.00				2.00
14550.02	ZAR Emmental-Oberaargau AG 1 Namensaktie	1.00				1.00
14550.03	Solidarität Uebergangwohnheim Oberaargau 1 Gen.-Anteil	1.00				1.00
14553	Allgemeiner Haushalt	1.00				1.00
14553.01	KEBAG Kehrichtbeseitigungs AG 5 Namensaktien	1.00				1.00
2	Passiven	1'354'241.64	2'401'063.37		2'367'994.84	1'387'310.17
20	Fremdkapital	217'061.66	2'334'947.95		2'347'328.65	204'680.96
200	Laufende Verbindlichkeiten	25'264.00	2'304'672.05		2'299'304.15	30'631.90

Bilanz

Gemeinde Busswil bei Melchnau

Buchungsperiode 2021

Einwohnergemeinde		Anfangsbestand per 01.01.2021	Zuwachs	Veränderung Abgang	Endbestand per 31.12.2021
2000	Laufende Verbindlichkeiten aus Lieferungen und Leistungen vo	24'897.85	2'251'965.60	2'246'287.35	30'576.10
20000	Kreditoren	24'897.85	2'238'008.60	2'232'330.35	30'576.10
20000.01	Kreditoren Sammelkonto HISoft	24'701.25	1'121'749.70	1'116'067.55	30'383.40
20000.02	Kreditoren pend. EZAG HISoft		1'116'066.20	1'116'066.20	
20000.03	Kreditoren verschiedene	196.60	192.70	196.60	192.70
20001	Kreditoren Sozial- und Personalsversicherungen		13'957.00	13'957.00	
20001.01	Abrechnungskonto AHV/IV/EO/ALV		6'371.75	6'371.75	
20001.02	Abrechnungskonto Pensionskasse		5'726.40	5'726.40	
20001.03	Abrechnungskonto UVG/NBU		1'169.20	1'169.20	
20001.04	Kreditor FAK		689.65	689.65	
2005	Interne Kontokorrente	366.15	52'706.45	53'016.80	55.80
20053	Abrechnungskonten Löhne	366.15	52'706.45	53'016.80	55.80
20053.01	Durchlaufkonto Löhne	366.15	52'706.45	53'016.80	55.80
204	Passive Rechnungsabgrenzung	25'558.30	29'635.25	31'938.50	23'255.05
2041	Sach- und übriger Betriebsaufwand	24'608.30	28'685.25	30'988.50	22'305.05
20410	Sach- und übriger Betriebsaufwand	24'608.30	28'685.25	30'988.50	22'305.05
20410.01	Passive RA Sach- und übriger Betriebsaufwand	24'608.30	28'685.25	30'988.50	22'305.05
2045	Übriger betrieblicher Ertrag	950.00	950.00	950.00	950.00
20450	übriger betrieblicher Ertrag	950.00	950.00	950.00	950.00
20450.01	Passive RA übriger betrieblicher Ertrag	950.00	950.00	950.00	950.00

Bilanz

Gemeinde Busswil bei Melchnau
Buchungsperiode 2021

Einwohnergemeinde		Anfangsbestand per 01.01.2021	Zuwachs	Veränderung Abgang	Endbestand per 31.12.2021
209	Verbindlichkeiten gegenüber Spezialfinanzierungen und Fonds	166'239.36	640.65	16'086.00	150'794.01
2092	Verbindlichkeiten gegenüber Legaten und Stiftungen ohne eigene	166'239.36	640.65	16'086.00	150'794.01
20920	Legate und Fonds	166'239.36	640.65	16'086.00	150'794.01
20920.01	Legat "AZ"	7'746.75	7.15	1'180.00	6'573.90
20920.02	Fonds Anzeigerkapital	139'597.56	232.20	14'906.00	124'923.76
20920.03	Bürgerliches Armengut	18'895.05	401.30		19'296.35
29	Eigenkapital	1'137'179.98	66'115.42	20'666.19	1'182'629.21
290	Verpflichtungen (+) bzw. Vorschüsse (-) gegenüber Spezialfinanzierungen	94'366.33	10'308.65	3'292.90	101'382.08
2900	Spezialfinanzierungen im EK	94'366.33	10'308.65	3'292.90	101'382.08
29002	Spezialfinanzierung Abwasserentsorgung	77'810.05	10'308.65		88'118.70
29002.01	SF Abwasserentsorgung Rechnungsausgleich	77'810.05	10'308.65		88'118.70
29003	Spezialfinanzierung Abfall	16'556.28		3'292.90	13'263.38
29003.01	SF Abfallentsorgung Rechnungsausgleich	16'556.28		3'292.90	13'263.38
293	Vorfinanzierungen	34'370.30	8'993.00	9'208.35	34'154.95
2930	Vorfinanzierungen	34'370.30	8'993.00	9'208.35	34'154.95
29302	Abwasserentsorgung Werterhalt	34'370.30	8'993.00	9'208.35	34'154.95
29302.01	SF Werterhalt Abwasserentsorgung	34'370.30	8'993.00	9'208.35	34'154.95

Bilanz

Gemeinde Busswil bei Melchnau
Buchungsperiode 2021

Einwohnergemeinde		Anfangsbestand per 01.01.2021	Zuwachs	Veränderung Abgang	Endbestand per 31.12.2021
299	Bilanzüberschuss/-fehlbetrag	1'008'443.35	46'813.77	8'164.94	1'047'092.18
2990	Jahresergebnis	8'164.94-	46'813.77		38'648.83
29900	Jahresergebnis	8'164.94-	46'813.77		38'648.83
29900.01	Jahresergebnis	8'164.94-	46'813.77		38'648.83
2999	Kumulierte Ergebnisse der Vorjahre	1'016'608.29		8'164.94	1'008'443.35
29990	Kumulierte Ergebnisse der Vorjahre	1'016'608.29		8'164.94	1'008'443.35
29990.01	Kumulierte Ergebnisse der Vorjahre	1'016'608.29		8'164.94	1'008'443.35

Erfolgsrechnung

Gemeinde Buswil bei Melchnau
Buchungsperiode 2021

Einwohnergemeinde Funktionale Gliederung		Rechnung 2021		Budget 2021		Rechnung 2020	
		Aufwand	Ertrag	Aufwand	Ertrag	Aufwand	Ertrag
0	Allgemeine Verwaltung	169'981.47	31'197.90	181'890	31'350	178'528.19	31'447.45
01	Legislative und Exekutive	16'976.40		17'740		17'443.55	
011	Legislative	5'318.40		5'240		5'238.85	
0110	Legislative	5'318.40		5'240		5'238.85	
3000.02	Entschädigung Stimm-/Wahlaus- schuss	960.00		960		960.00	
3090.01	Aus- und Weiterbildung	0.00		100		0.00	
3102.01	Publikationen, Wahlmaterial	497.30		540		813.30	
3130.01	Porti Wahlmaterial, Infos	1'291.50		1'040		895.95	
3132.01	Honorare externe Dienstleistungen	2'477.10		2'500		2'477.10	
3636.01	Parteienfinanzierung	92.50		100		92.50	
012	Exekutive	11'658.00		12'500		12'204.70	
0120	Exekutive	11'658.00		12'500		12'204.70	
3000.01	Jahresentschädigung und Sitzungsgeld Gemeinderat	9'700.00		9'500		9'460.00	
1	Jahresentschädigungen	6'700.00		6'700		6'700.00	
2	Sitzungsgeld	3'000.00		2'800		2'760.00	
3000.02	Jahresentschädigung und Sitzungsgeld Baukommission	960.00		1'600		1'200.00	
1	Jahresentschädigung	400.00		400		400.00	
2	Sitzungsgeld	320.00		800		400.00	
3	Baukontrollen	240.00		400		400.00	
3050.01	AG-Beiträge AHV, IV, EO, ALV	0.00		300		242.40	
3090.01	Aus- und Weiterbildung	0.00		300		0.00	
3170.01	freier Gemeinderatskredit	970.00		700		1'302.30	
3170.02	Spesenentschädigungen	28.00		100		0.00	

Erfolgsrechnung

Gemeinde Buswil bei Melchnau
Buchungsperiode 2021

Einwohnergemeinde Funktionale Gliederung	Rechnung 2021		Budget 2021		Rechnung 2020	
	Aufwand	Ertrag	Aufwand	Ertrag	Aufwand	Ertrag
02 Allgemeine Dienste	153'005.07	31'197.90	164'150	31'350	161'084.64	31'447.45
022 Allgemeine Dienste	131'472.52	2'361.10	138'480	2'450	140'327.79	2'381.85
0220 Allgemeine Dienste	131'472.52	2'361.10	138'480	2'450	140'327.79	2'381.85
3010.01 Löhne des Verwaltungspersonal	34'797.10		34'500		34'872.70	
3050.01 AG-Beiträge AHV, IV, EO, ALV	2'969.70		3'000		2'933.80	
3052.01 AG-Beiträge Pensionskassen	3'835.60		3'800		3'781.00	
3053.01 AG-Beiträge UVG/KK-Taggeld	957.60		1'000		894.85	
3090.01 Aus- /Weiterbildung Verwaltung	150.00		500		150.00	
3100.01 Büromaterial, Kopiermaterial	706.25		2'000		1'020.60	
3102.01 Drucksachen, Publikationen	263.90		500		540.70	
3110.01 Anschaffung Mobilien	0.00		500		155.10	
3118.01 Anschaffung Software/Lizenzen	4'929.90		4'700		4'256.75	
3130.01 Dienstleistungen	2'456.47		2'850		2'738.14	
1 Telefon, Porti, PC-/Bankspesen	2'237.72		2'500		2'516.49	
2 Amtl. Bewertung, GRUDIS	218.75		250		221.65	
3 Diverse Gebühren	0.00		100		0.00	
3132.01 Honorare externe Dienstleistungen	69'297.35		74'000		79'517.45	
3134.01 Sachversicherungsprämien	1'156.40		1'200		1'156.40	
3161.01 Miete inkl. Service Kopierer	2'139.00		2'160		1'107.25	
3170.01 Spesenentschädigungen	0.00		100		0.00	
3300.60 Planmässige Abschreibungen neues Verwaltungsvermögen	3'568.55		3'570		3'568.55	
3611.01 Entsch. Kanton amtl. Bewertung und Steuerinkasso	3'256.70		3'000		2'646.50	
3636.01 Mitglieder- und Jahresbeiträge	988.00		1'100		988.00	
4210.01 Mahngebühren		10.00		0		10.00
4240.01 Dienstleistungen an Dritte		20.20		100		54.00
4260.01 Rückerstattungen Dritter		41.90		50		21.85
4611.01 Entsch.Registerführung KIST		189.00		200		196.00
4612.02 Interne Verrechnung von Dienstleistungen SF		2'000.00		2'000		2'000.00

Erfolgsrechnung

Gemeinde Buswil bei Melchnau
Buchungsperiode 2021

Einwohnergemeinde Funktionale Gliederung	Rechnung 2021		Budget 2021		Rechnung 2020	
	Aufwand	Ertrag	Aufwand	Ertrag	Aufwand	Ertrag
4910.01 Interne Verrechnung von Dienstleistungen		100.00		100		100.00
3 Bürgerliches Armengut		0.00		100		0.00
029 Verwaltungsliegenschaften	21'532.55	28'836.80	25'670	28'900	20'756.85	29'065.60
0290 Verwaltungsliegenschaften	21'532.55	28'836.80	25'670	28'900	20'756.85	29'065.60
3010.01 Löhne des Betriebspersonals	1'520.90		2'500		2'033.60	
3050.01 AG-Beiträge AHV, IV, EO, ALV	27.65		150		63.90	
3053.01 AG-Beiträge an UVG/KK-Taggeld	10.25		20		13.75	
3101.01 Verbrauchsmaterial	51.35		200		332.50	
3111.01 Anschaffung Mobilien	0.00		500		478.95	
3120.01 Energie, Heizmaterial	14'632.80		14'500		13'388.60	
3134.01 Versicherungsprämien	2'520.15		2'600		2'534.75	
3144.01 Liegenschaftsunterhalt	1'778.05		3'500		1'910.80	
3151.01 Unterhalt Mobilien	0.00		500		0.00	
3300.40 Planmässige Abschreibungen neues Verwaltungsvermögen	991.40		1'200		0.00	
4260.01 Rückerstattungen		1'695.00		1'700		1'695.00
4470.01 Mietzinserträge		26'941.80		27'000		27'170.60
4910.01 Interne Verrechnung von Dienstleistungen		200.00		200		200.00
1 Öffentliche Ordnung und Sicherheit, Verteidigung	35'013.05	15'499.85	30'115	10'800	29'390.20	10'179.70
11 Öffentliche Sicherheit	106.20		115		111.60	
111 Polizei	106.20		115		111.60	
1110 Polizei	106.20		115		111.60	
3631.00 Pauschalierung der Interventionskosten	106.20		115		111.60	

Erfolgsrechnung

Gemeinde Busswil bei Melchnau
Buchungsperiode 2021

Einwohnergemeinde Funktionale Gliederung	Rechnung 2021		Budget 2021		Rechnung 2020	
	Aufwand	Ertrag	Aufwand	Ertrag	Aufwand	Ertrag
14 Allgemeines Rechtswesen	20'187.85	3'906.20	18'500	3'700	17'300.90	1'532.50
140 Allgemeines Rechtswesen	20'187.85	3'906.20	18'500	3'700	17'300.90	1'532.50
1400 Allgemeines Rechtswesen	20'187.85	3'906.20	18'500	3'700	17'300.90	1'532.50
3102.01 Baupublikationen, Drucksachen	34.25		200		248.75	
3130.01 Baubewilligung-/MIDI-Gebühren	4'025.65		2'000		935.40	
3132.01 Honorare Vermessungswerk Nachführung	4'827.95		5'000		4'816.75	
3611.02 Erneuerung, Neuvermessung mit Vermarkungsrevision Los5	11'300.00		11'300		11'300.00	
4210.02 Gebühren für Amtshandlungen		3'906.20		3'700		1'532.50
1 EWK/MIDI, Baubewilligungen u.a		3'756.20		3'500		1'232.50
2 Versiegelungswesen		150.00		200		300.00
15 Feuerwehr	11'293.65	11'293.65	7'110	7'100	6'647.20	6'647.20
150 Feuerwehr	11'293.65	11'293.65	7'110	7'100	6'647.20	6'647.20
1506 Regionale Feuerwehrorganisatio n	11'293.65	11'293.65	7'110	7'100	6'647.20	6'647.20
3010.01 Löhne Personal	0.00		100		0.00	
3050.01 AG-Beiträge AHV, IV, EO, ALV	0.00		10		0.00	
3632.01 Ablieferungen Ersatzabgaben an Wehrdienstverband Grünenberg	11'293.65		7'000		6'647.20	
4200.01 Wehrdienstersatzabgaben		11'293.65		7'000		6'647.20
4260.01 Rückerstattungen Dritter		0.00		100		0.00
16 Verteidigung	3'425.35	300.00	4'390		5'330.50	2'000.00
161 Militärische Verteidigung	298.40		300		298.40	

Erfolgsrechnung

Gemeinde Busswil bei Melchnau
Buchungsperiode 2021

Einwohnergemeinde Funktionale Gliederung	Rechnung 2021		Budget 2021		Rechnung 2020	
	Aufwand	Ertrag	Aufwand	Ertrag	Aufwand	Ertrag
1610 Militärische Verteidigung	298.40		300		298.40	
3160.01 Ertragsausfallentschädigung Landwirtschaftsland	298.40		300		298.40	
162 Zivile Verteidigung	3'126.95	300.00	4'090		5'032.10	2'000.00
1620 Zivilschutz	3'126.95	300.00	3'340		5'032.10	2'000.00
3144.01 Unterhalt und Reparaturen	628.25		740		2'444.50	
3612.01 Betriebsbeitrag Gde Langenthal	2'298.70		2'400		2'387.60	
3910.01 Interner verrechneter Aufwand	200.00		200		200.00	
4611.01 Entschädigung aus Ersatz- beitragsfonds Kanton Bern		300.00		0		2'000.00
1626 Regionale Zivilschutzorganisat ion			750			
3636.01 Einsatzkostenversicherung ausserordentliche Lagen	0.00		750		0.00	
2 Bildung	80'820.15	19'804.00	78'690	18'800	91'620.50	22'182.75
21 Obligatorische Schule	80'820.15	19'804.00	78'690	18'800	91'620.50	22'182.75
211 Eingangsstufe	9'431.15	1'576.25	7'970	2'500	16'610.25	4'689.75
2110 Kindergarten	9'431.15	1'576.25	7'970	2'500	16'610.25	4'689.75
3130.01 Schülertransportkosten	1'510.00		1'300		1'795.00	
3612.01 Schulgeld an andere Gemeinden	7'921.15		6'670		14'815.25	
1 Gehaltskostenbeitrag	5'340.15		4'000		10'825.25	
2 Infrastrukturkosten	2'581.00		2'670		3'990.00	
4611.01 Rückerstattung Lastenausgleich Lehrergehälter		1'138.25		2'000		3'883.75
4611.02 Kantonsbeitrag Schülertransp.		438.00		500		806.00

Erfolgsrechnung

Gemeinde Busswil bei Melchnau
Buchungsperiode 2021

Einwohnergemeinde Funktionale Gliederung	Rechnung 2021		Budget 2021		Rechnung 2020	
	Aufwand	Ertrag	Aufwand	Ertrag	Aufwand	Ertrag
212 Primarstufe	45'678.80	14'329.00	45'070	12'000	32'455.60	3'908.25
2120 Primarstufe	45'678.80	14'329.00	45'070	12'000	32'455.60	3'908.25
3000.01 Sitzungsgeld Schulkommission	400.00		240		280.00	
3053.01 Schülerunfallversicherung	100.00		100		100.00	
3130.01 Schülertransportkosten	2'900.00		2'600		2'050.00	
3612.01 Schulgeld an andere Gemeinden	42'278.80		42'130		30'025.60	
1 Gehaltskostenbeitrag	28'258.80		24'900		18'125.60	
2 Infrastrukturkosten	14'020.00		17'230		11'900.00	
4611.01 Rückerstattung Lastenausgleich Lehrergehälter		13'012.00		11'000		3'102.25
4611.02 Kantonsbeitrag Schülertransp.		1'317.00		1'000		806.00
213 Oberstufe	24'295.45	3'898.75	24'000	4'300	40'579.00	13'584.75
2130 Sekundarstufe I	24'295.45	3'898.75	24'000	4'300	40'579.00	13'584.75
3130.01 Schülertransportkosten	200.00		200		200.00	
3611.01 Kantonsbeitrag Quarta	3'660.00		0		0.00	
3612.01 Schulgeld an andere Gemeinden	20'435.45		23'800		40'379.00	
1 Gehaltskostenbeitrag	13'151.25		14'300		26'540.20	
2 Infrastrukturkosten	7'284.20		9'500		13'838.80	
4611.01 Rückerstattung Lastenausgleich Lehrergehälter		3'898.75		4'300		13'584.75
214 Musikschulen	1'414.75		1'650		1'975.65	
2140 Musikschulen	1'414.75		1'650		1'975.65	
3612.01 Beitrag Musikschule Langenthal	1'414.75		1'650		1'975.65	

Erfolgsrechnung

Gemeinde Busswil bei Melchnau
Buchungsperiode 2021

Einwohnergemeinde Funktionale Gliederung		Rechnung 2021		Budget 2021		Rechnung 2020	
		Aufwand	Ertrag	Aufwand	Ertrag	Aufwand	Ertrag
3	Kultur, Sport und Freizeit, Kirche	759.30		900		789.70	
32	Kultur, übrige	659.30		800		689.70	
329	Kultur	659.30		800		689.70	
3290	Übrige Kultur	659.30		800		689.70	
3632.01	Kulturbeitrag Region L'thal	659.30		800		689.70	
34	Sport und Freizeit	100.00		100		100.00	
342	Freizeit	100.00		100		100.00	
3420	Freizeit	100.00		100		100.00	
3636.01	Beitrag Berner Wanderwege	100.00		100		100.00	
4	Gesundheit	120.00		380		150.00	
43	Gesundheit	120.00		380		150.00	
432	Krankheitsbekämpfung, übrige			100			
4320	Krankheitsbekämpfung, übrige			100			
3636.01	Diverse Beiträge	0.00		100		0.00	
433	Schulgesundheitsdienst	120.00		280		150.00	
4330	Schulgesundheitsdienst			100			
3136.01	Honorar Schularztuntersuchung	0.00		100		0.00	

Erfolgsrechnung

Gemeinde Busswil bei Melchnau
Buchungsperiode 2021

Einwohnergemeinde Funktionale Gliederung	Rechnung 2021		Budget 2021		Rechnung 2020	
	Aufwand	Ertrag	Aufwand	Ertrag	Aufwand	Ertrag
4331 Schulzahnpflege	120.00		180		150.00	
3136.01 Aufklärung und Untersuchungen	120.00		180		150.00	
5 Soziale Sicherheit	138'587.70		152'547		142'845.40	425.00
53 Alter + Hinterlassene	45'511.00		46'480		46'341.00	
531 Alters- und Hinterlassenenversicherung AHV	4'000.00		4'000		4'000.00	
5310 Alters- und Hinterlassenenversicherung AHV	4'000.00		4'000		4'000.00	
3612.01 Beitrag AHV-Zweigstelle an Melchnau	4'000.00		4'000		4'000.00	
532 Ergänzungsleistungen AHV / IV	41'511.00		42'480		42'341.00	
5320 Ergänzungsleistungen AHV / IV	41'511.00		42'480		42'341.00	
3631.01 Gemeindeanteil Lastenausgl. EL	41'511.00		42'480		42'341.00	
54 Familie und Jugend	1'044.00		950		829.00	
541 Familienzulagen	991.00		900		829.00	
5410 Familienzulagen	991.00		900		829.00	
3631.01 Gemeindeanteil FAMZU NE	991.00		900		829.00	
544 Jugendschutz	53.00		50			
5440 Jugendschutz allgemein	53.00		50			
3636.01 Elternbriefe Pro Juventute	53.00		50		0.00	

Erfolgsrechnung

Gemeinde Buswil bei Melchnau
Buchungsperiode 2021

Einwohnergemeinde Funktionale Gliederung	Rechnung 2021		Budget 2021		Rechnung 2020	
	Aufwand	Ertrag	Aufwand	Ertrag	Aufwand	Ertrag
572 Wirtschaftliche Hilfe	92'032.70		105'117		95'675.40	425.00
579 Sozialhilfe	92'032.70		105'117		95'675.40	425.00
5790 Sozialhilfe	1'406.00		3'777		176.00	425.00
3612.01 Beitrag an Regionalen Sozial- dienst Roggwil	1'228.00		3'477		0.00	
3636.01 Verschiedene Beiträge	178.00		300		176.00	
4612.01 Ertragsüberschuss von Regio- nalem Sozialdienst Roggwil		0.00		0		425.00
5799 Lastenausgleich Sozialhilfe	90'626.70		101'340		95'499.40	
3611.01 Gemeindeanteil Lastenausgleich Sozialhilfe	90'626.70		101'340		95'499.40	
6 Verkehr und Nachrichtenübermit- tlung	31'711.85	348.55	28'310	500	24'251.05	240.30
61 Strassenverkehr	24'366.85	348.55	19'670	500	15'810.05	240.30
615 Gemeindestrassen	24'366.85	348.55	19'670	500	15'810.05	240.30
6150 Gemeindestrassen	24'366.85	348.55	19'670	500	15'810.05	240.30
3010.01 Löhne	5'662.00		5'000		2'136.70	
3050.01 AG-Beiträge AHV, IV, EO, ALV	274.00		200		155.05	
3053.01 AG-Beiträge UVG/KK-Taggeld	31.30		25		13.80	
3101.01 Verbrauchsmaterialien	0.00		100		0.00	
3111.01 Anschaffung Material/Werkzeug	0.00		500		441.50	
3120.01 Strassenbeleuchtung, Energie	586.45		800		585.65	
3130.01 Allg. Verwaltungsaufwand/Porti	0.00		100		0.00	
3141.01 Winterdienst, Schneeräumung	6'449.65		5'000		2'692.95	
3141.02 Baulicher Unterhalt Strassen, Beleuchtung	8'859.05		5'000		7'467.30	
3151.01 Unterhalt Fahrzeuge, Maschinen	0.00		500		0.00	

Erfolgsrechnung

Gemeinde Buswil bei Melchnau
Buchungsperiode 2021

Einwohnergemeinde Funktionale Gliederung	Rechnung 2021		Budget 2021		Rechnung 2020	
	Aufwand	Ertrag	Aufwand	Ertrag	Aufwand	Ertrag
3161.01 Maschinenentschädigungen	1'660.80		1'500		1'473.50	
3170.01 Spesenentschädigungen	0.00		100		0.00	
3300.90 Planmässige Abschreibungen neues Verwaltungsvermögen	843.60		845		843.60	
4240.01 Benützungsgebühren und Dienst- leistungen		217.00		300		33.00
4631.01 Kantonsbeitrag Strassenbel.		131.55		200		207.30
62 Öffentlicher Verkehr	7'345.00		8'640		8'441.00	
629 Öffentlicher Verkehr	7'345.00		8'640		8'441.00	
6291 Gemeindeanteil Öffentlicher Ve- rkehr	7'345.00		8'640		8'441.00	
3631.01 Gemeindeanteil Lastenausgleich öffentlicher Verkehr	7'345.00		8'640		8'441.00	
7 Umweltschutz und Raumordnung	84'568.35	73'948.40	90'750	77'490	76'667.95	70'644.90
72 Abwasserentsorgung	50'999.15	50'999.15	54'280	54'280	55'966.15	55'966.15
720 Abwasserentsorgung	50'999.15	50'999.15	54'280	54'280	55'966.15	55'966.15
7201 Abwasserentsorgung [Gemeindebe- trieb]	50'999.15	50'999.15	54'280	54'280	55'966.15	55'966.15
3010.01 Löhne	171.80		200		157.50	
3050.01 AG-Beiträge AHV, IV, EO, ALV	0.00		20		0.00	
3130.01 Allg. Verwaltungsaufwand/Porti	150.80		100		150.80	
3300.01 Abschreibung Wiederbeschaf- fungswert SF Abwasser	8'466.00		8'466		8'466.00	
3320.90 Planmässige Abschreibungen Immaterielle Anlagen	742.35		745		742.35	
3409.01 Verrechnete Passivzinsen	0.00		10		0.00	
3510.10 Einlage in Spezialfinanzierung Werterhalt	8'993.00		8'993		8'993.00	

Erfolgsrechnung

Gemeinde Buswil bei Melchnau
Buchungsperiode 2021

Einwohnergemeinde Funktionale Gliederung	Rechnung 2021		Budget 2021		Rechnung 2020	
	Aufwand	Ertrag	Aufwand	Ertrag	Aufwand	Ertrag
3510.50 Einlage in Spezialfinanzierung WE (Anschlussgebühren)	0.00		3'000		4'400.00	
3612.02 Verrechneter Aufwand	1'500.00		1'500		1'500.00	
3632.01 Betriebsbeitrag ARA Murg	20'666.55		22'000		23'767.25	
4240.01 Kanalisations- und Benützungsgebühren		41'671.10		42'000		42'254.35
4240.50 Anschlussgebühren		0.00		3'000		4'400.00
4260.01 Rückerstattungen		80.00		80		80.00
4409.01 Verrechnete Aktivzinsen		39.70		0		23.45
4510.02 Entnahme aus Spezialfinanz. Werterhalt		9'208.35		9'200		9'208.35
9010.01 Einlage in Spezialfinanzierung Rechnungsausgleich	10'308.65		9'246		7'789.25	
73 Abfall	22'949.25	22'949.25	23'210	23'210	14'678.75	14'678.75
730 Abfall	22'949.25	22'949.25	23'210	23'210	14'678.75	14'678.75
7300 Tierkörperbeseitigung	5'860.55	5'860.55	6'000	6'000	1'373.80	1'373.80
3632.01 Anteil Tierkörperbeseitigung	1'860.55		2'000		1'373.80	
3632.02 Beitrag an Umbau Schlachthaus	4'000.00		4'000		0.00	
4240.01 Rückerstattung Kadaverentsorg.		1'027.40		1'100		618.00
4612.01 Uebertrag des Nettoaufwandes zu Lasten Abfall		4'833.15		4'900		755.80
7301 Abfall [Gemeindebetrieb]	17'088.70	17'088.70	17'210	17'210	13'304.95	13'304.95
3010.01 Löhne	1'818.35		1'300		1'110.45	
3050.01 AG-Beiträge AHV, IV, EO, ALV	63.60		80		32.70	
3053.01 AG-Beiträge UVG/KK-Taggeld	16.80		10		7.60	
3111.01 Ankauf von KEBAG-Säcken/Marken	340.80		100		263.26	
3130.01 Abfuhr- und Entsorgungskosten	5'980.20		6'700		5'927.10	
1 Abfuhr/Verbrennung Hauskehr.	2'688.70		3'000		2'690.75	
2 Glasentsorgung	1'334.55		1'500		1'501.60	
3 Häckseldienst, Grünabfuhr	1'700.00		1'700		1'700.00	
4 Sperrgutabfuhr	230.00		300		0.00	
5 Chemikalien/Flüssigkeiten	26.95		200		34.75	

Erfolgsrechnung

Gemeinde Busswil bei Melchnau
Buchungsperiode 2021

Einwohnergemeinde Funktionale Gliederung	Rechnung 2021		Budget 2021		Rechnung 2020	
	Aufwand	Ertrag	Aufwand	Ertrag	Aufwand	Ertrag
3130.02 Allg. Verwaltungsaufwand/Porti	248.00		250		80.80	
3151.01 Unterhalts- und Reparaturarb.	0.00		500		0.00	
3160.01 Benützung Abfallplatz	1'200.00		1'200		1'200.00	
3161.01 Maschinenentschädigungen	1'027.80		600		669.65	
3300.01 Abschreibung Wiederbeschaffungswert SF Abfall	1'060.00		1'060		1'060.00	
3409.01 Verrechnete Passivzinsen	0.00		10		0.00	
3612.01 Nettoaufwand Tierkörperbeseit.	4'833.15		4'900		755.80	
3612.02 Verrechneter Aufwand	500.00		500		500.00	
4240.01 Kehrrechtgrundgebühren		12'628.25		13'000		12'541.85
4240.02 Verkauf KEBAG-Säcke/Marken		350.70		300		223.90
4260.01 Rückerstattungen		805.05		600		530.15
4409.01 Verrechnete Aktivzinsen		11.80		0		9.05
9010.01 Einlage in Spezialfinanzierung Rechnungsausgleich	0.00		0		1'697.59	
9011.01 Einlage in Spezialfinanzierung Rechnungsausgleich Verlust		3'292.90		3'310		0.00
74	Verbauungen		1'560			
741	Gewässerverbauungen		1'560			
7410	Gewässerverbauungen		1'560			
3010.01 Löhne	0.00		1'000		0.00	
3050.01 AG-Beiträge AHV, IV, EO, ALV	0.00		60		0.00	
3101.01 Material für Bachverbauungen	0.00		500		0.00	
77	Übriger Umweltschutz	7'208.90	6'600		4'472.05	
771	Friedhof und Bestattung	5'903.90	5'200		3'700.05	
7716	Regionale Friedhoforganisation	5'903.90	5'200		3'700.05	
3632.01 Gemeindebeitrag Friedhofwesen	5'903.90		5'200		3'700.05	

Erfolgsrechnung

Gemeinde Busswil bei Melchnau
Buchungsperiode 2021

Einwohnergemeinde Funktionale Gliederung		Rechnung 2021		Budget 2021		Rechnung 2020	
		Aufwand	Ertrag	Aufwand	Ertrag	Aufwand	Ertrag
779	Umweltschutz	1'305.00		1'400		772.00	
7792	Hundetoiletten	1'305.00		1'400		772.00	
3010.01	Löhne Robidog leeren	572.70		900		529.75	
3101.01	Verbrauchsmaterialien	568.50		300		91.05	
3170.01	Spesenentschädigungen	163.80		200		151.20	
79	Raumordnung	3'411.05		5'100		1'551.00	
790	Raumordnung	3'411.05		5'100		1'551.00	
7900	Raumordnung allgemein	1'893.05		3'500			
3130.01	Dienstleistungen und Honorare	0.00		500		0.00	
3320.90	Planmässige Abschreibungen Immaterielle Anlagen	1'893.05		3'000		0.00	
7906	Regionale Planungsgruppen	1'518.00		1'600		1'551.00	
3636.01	Beiträge an Regionalplanung	1'518.00		1'600		1'551.00	
8	Volkswirtschaft	1'114.50	10'943.00	1'110	10'000	927.50	9'946.00
81	Landwirtschaft	1'114.50		1'110		927.50	
814	Produktionsverbesserungen Pflanzungen	1'114.50		1'110		927.50	
8140	Produktionsverbesserungen Pflanzungen	1'114.50		1'110		927.50	
3010.01	Löhne	991.35		800		728.05	
3050.01	AG-Beiträge AHV, IV, EO, ALV	84.30		200		94.65	
3053.01	AG-Beiträge UVG/KK-Taggeld	14.85		10		2.40	
3170.01	Spesenentschädigungen	24.00		100		102.40	

Erfolgsrechnung

Gemeinde Busswil bei Melchnau
Buchungsperiode 2021

Einwohnergemeinde Funktionale Gliederung	Rechnung 2021		Budget 2021		Rechnung 2020	
	Aufwand	Ertrag	Aufwand	Ertrag	Aufwand	Ertrag
87 Brennstoffe und Energie		10'943.00		10'000		9'946.00
871 Elektrizität		10'943.00		10'000		9'946.00
8710 Elektrizität allgemein		10'943.00		10'000		9'946.00
4120.01 Konzessionsentschädigung onyx		10'943.00		10'000		9'946.00
9 Finanzen und Steuern	101'072.13	492'006.80	58'209	473'961	56'065.20	456'169.59
91 Steuern	4'666.55	406'407.55	1'000	312'830	2'144.50-	369'507.70
910 Steuern	4'666.55	406'407.55	1'000	312'830	2'144.50-	369'507.70
9100 Allgemeine Gemeindesteuern	4'666.55	362'030.45	1'000	274'330	2'144.50-	314'277.50
3180.01 Wertberichtigung auf gefährdeten Steuerguthaben	3'000.00		0		2'600.00-	
3181.01 Steuerabschreibungen aus Verlusten	1'666.55		1'000		455.50	
4000.01 Einkommenssteuern NP		324'434.90		250'000		264'378.00
4000.40 NP Gemeindesteuerteilungen zu Gunsten		17'663.40		3'300		10'850.90
4000.50 NP Gemeindesteuerteilungen zu Lasten		17'372.40-		8'000-		9'041.25-
4001.01 Vermögenssteuern NP		30'698.45		27'000		31'340.15
4002.01 Quellensteuern		2'535.05		0		0.00
4002.10 Quellensteuern aus BGSA Schwarzarbeit		0.00		0		12.05
4010.01 Gewinn- und Kapitalsteuern JP		3.25-		30		30.90
4010.40 JP Gemeindesteuerteilungen zu Gunsten		2'858.95		1'500		2'806.60
4029.01 Eingang abgeschriebene Steuern periodisch		1'215.35		500		13'900.15

Erfolgsrechnung

Gemeinde Busswil bei Melchnau
Buchungsperiode 2021

Einwohnergemeinde Funktionale Gliederung	Rechnung 2021		Budget 2021		Rechnung 2020	
	Aufwand	Ertrag	Aufwand	Ertrag	Aufwand	Ertrag
9101 Sondersteuern		7'354.05		7'000		19'116.85
4022.01 Grundstückgewinnsteuern		0.00		4'000		17'598.05
4022.10 Sonderveranlagung		7'354.05		3'000		1'518.80
9102 Liegenschaftssteuern		35'523.05		30'000		34'663.35
4021.01 Liegenschaftssteuern		35'523.05		30'000		34'663.35
9103 Hundetaxe		1'500.00		1'500		1'450.00
4033.01 Hundetaxen		1'500.00		1'500		1'450.00
93 Finanz- und Lastenausgleich	33'519.55	80'945.00	32'940	77'900	34'471.00	74'682.00
930 Finanz- und Lastenausgleich	33'519.55	80'945.00	32'940	77'900	34'471.00	74'682.00
9300 Finanz- und Lastenausgleich	33'519.55	80'945.00	32'940	77'900	34'471.00	74'682.00
3621.60 Gemeindeanteil Lastenausgleich Neue Aufgabenteilung	33'519.55		32'940		34'471.00	
4621.50 Zuschuss Mindestausstattung		2'718.00		1'700		0.00
4621.61 Zuschuss geografisch-topo- grafische Lasten		35'296.00		34'500		34'634.00
4621.62 Zuschuss soziodemografische Lasten		768.00		700		678.00
4622.70 Zuschuss Disparitätenabbau		42'163.00		41'000		39'370.00
95 Ertragsanteile, übrige		49.65				58.10
950 Ertragsanteile, übrige		49.65				58.10
9500 Ertragsanteile, übrige		49.65				58.10
4600.01 Ertragsanteile an Direkter Bundessteuer		49.65		0		58.10

Erfolgsrechnung

Gemeinde Busswil bei Melchnau
Buchungsperiode 2021

Einwohnergemeinde Funktionale Gliederung		Rechnung 2021		Budget 2021		Rechnung 2020	
		Aufwand	Ertrag	Aufwand	Ertrag	Aufwand	Ertrag
96	Vermögens- und Schuldenverwaltung	1'548.20	4'604.60	1'580	3'610	1'049.70	3'756.85
961	Zinsen	348.50	3'741.30	980	3'110	532.15	2'999.00
9610	Zinsen	348.50	3'741.30	980	3'110	532.15	2'999.00
3409.01	Verrechnete Zinsen	158.25		180		169.60	
3409.02	Verrechnete Zinsen von SF	51.50		0		32.50	
3499.01	Vergütungszinsen (NESKO)	138.75		800		330.05	
4400.01	Zinsen auf flüssigen Mitteln		50.20		50		51.00
4401.01	Verzugszinsen (NESKO)		1'244.30		1'500		1'359.50
4402.01	Zinsen auf Anlagen des FV		1'746.80		800		838.50
4409.01	Zins Darlehen Wasserversorgung		700.00		750		750.00
4409.02	Verrechnete Zinsen von SF		0.00		10		0.00
969	Finanzvermögen	1'199.70	863.30	600	500	517.55	757.85
9690	Finanzvermögen	698.40	362.00	100		15.70	256.00
3181.01	Abschreibungen Finanzvermögen	35.40		100		15.70	
3440.01	Marktwertanpassungen Wertschriften	663.00		0		0.00	
4440.01	Marktwertanpassungen Wertschriften		362.00		0		256.00
9695	Bürgergut	501.30	501.30	500	500	501.85	501.85
3502.01	Einlage in burgerliches Armengut	401.30		400		401.85	
3910.01	Verrechneter Aufwand	100.00		100		100.00	
4409.01	Verrechnete Aktivzinsen		18.90		20		19.45
4470.01	Pachtzinse		482.40		480		482.40

Erfolgsrechnung

Gemeinde Busswil bei Melchnau
Buchungsperiode 2021

Einwohnergemeinde Funktionale Gliederung		Rechnung 2021		Budget 2021		Rechnung 2020	
		Aufwand	Ertrag	Aufwand	Ertrag	Aufwand	Ertrag
99	Nicht aufgeteilte Posten	61'337.83		22'689	79'621	22'689.00	8'164.94
990	Nicht aufgeteilte Posten	22'689.00		22'689		22'689.00	
9900	Nicht aufgeteilte Posten	22'689.00		22'689		22'689.00	
3300.01	Planmässige Abschreibungen Ver- waltungsvermögen (2016 - 2025)	22'689.00		22'689		22'689.00	
999	Abschluss	38'648.83			79'621		8'164.94
9990	Abschluss	38'648.83			79'621		8'164.94
9000.01	Ertragsüberschuss	38'648.83		0		0.00	
9001.00	Aufwandüberschuss		0.00		79'621		8'164.94

Erfolgsrechnung

Gemeinde Busswil bei Melchnau
Buchungsperiode 2021

Einwohnergemeinde Sachgruppengliederung		Rechnung 2021		Budget 2021		Rechnung 2020	
		Aufwand	Ertrag	Aufwand	Ertrag	Aufwand	Ertrag
3	Aufwand	594'791.02		613'655		591'748.85	
30	Personalaufwand	66'089.85		68'485		61'954.65	
300	Behörden und Kommissionen	12'020.00		12'300		11'900.00	
3000	Löhne, Tag- und Sitzungsgelder an Behörden und Kommissionen	12'020.00		12'300		11'900.00	
301	Löhne des Verwaltungs- und Betriebspersonals	45'534.20		46'300		41'568.75	
3010	Löhne des Verwaltungs- und Betriebspersonals	45'534.20		46'300		41'568.75	
305	Arbeitgeberbeiträge	8'385.65		8'985		8'335.90	
3050	AG-Beiträge AHV, IV, EO, ALV, Verwaltungskosten	3'419.25		4'020		3'522.50	
3052	AG-Beiträge an Pensionskassen	3'835.60		3'800		3'781.00	
3053	AG-Beiträge an Unfallversicherungen	1'130.80		1'165		1'032.40	
309	Übriger Personalaufwand	150.00		900		150.00	
3090	Aus- und Weiterbildung des Personals	150.00		900		150.00	
31	Sach- und übriger Betriebsaufwand	151'701.82		153'060		146'733.80	
310	Material- und Warenaufwand	2'121.55		4'340		3'046.90	
3100	Büromaterial	706.25		2'000		1'020.60	
3101	Betriebs-, Verbrauchsmaterial	619.85		1'100		423.55	
3102	Drucksachen, Publikationen	795.45		1'240		1'602.75	
311	Nicht aktivierbare Anlagen	5'270.70		6'300		5'595.56	
3110	Büromöbel und Geräte			500		155.10	
3111	Maschinen, Geräte und Fahrzeuge	340.80		1'100		1'183.71	

Erfolgsrechnung

Gemeinde Busswil bei Melchnau
Buchungsperiode 2021

Einwohnergemeinde Sachgruppengliederung		Rechnung 2021		Budget 2021		Rechnung 2020	
		Aufwand	Ertrag	Aufwand	Ertrag	Aufwand	Ertrag
3118	Immaterielle Anlagen	4'929.90		4'700		4'256.75	
312	Ver- und Entsorgung Liegenschaften Verwaltungsvermögen	15'219.25		15'300		13'974.25	
3120	Ver- und Entsorgung Liegenschaften Verwaltungsvermögen	15'219.25		15'300		13'974.25	
313	Dienstleistungen und Honorare	99'161.57		103'220		105'425.64	
3130	Dienstleistungen Dritter	18'762.62		17'640		14'773.19	
3132	Honorare externe Berater, Gutachter, Fachexperten etc.	76'602.40		81'500		86'811.30	
3134	Sachversicherungsprämien	3'676.55		3'800		3'691.15	
3136	Honorare privatärztlicher Tätigkeit	120.00		280		150.00	
314	Baulicher Unterhalt und betrieblicher Unterhalt	17'715.00		14'240		14'515.55	
3141	Unterhalt Strassen / Verkehrswege	15'308.70		10'000		10'160.25	
3144	Unterhalt Hochbauten, Gebäude	2'406.30		4'240		4'355.30	
315	Unterhalt Mobilien und immaterielle Anlagen			1'500			
3151	Unterhalt Apparate, Maschinen, Geräte, Fahrzeuge, Werkzeuge			1'500			
316	Mieten, Leasing, Pachten, Benützungsgebühren	6'326.00		5'760		4'748.80	
3160	Miete und Pacht Liegenschaften	1'498.40		1'500		1'498.40	
3161	Mieten, Benützungskosten Anlagen	4'827.60		4'260		3'250.40	
317	Spesenentschädigungen	1'185.80		1'300		1'555.90	
3170	Reisekosten und Spesen	1'185.80		1'300		1'555.90	
318	Wertberichtigungen auf Forderungen	4'701.95		1'100		2'128.80-	

Erfolgsrechnung

Gemeinde Busswil bei Melchnau
Buchungsperiode 2021

Einwohnergemeinde Sachgruppengliederung		Rechnung 2021		Budget 2021		Rechnung 2020	
		Aufwand	Ertrag	Aufwand	Ertrag	Aufwand	Ertrag
3180	Wertberichtigungen auf Forderungen	3'000.00				2'600.00-	
3181	Tatsächliche Forderungsverluste	1'701.95		1'100		471.20	
33	Abschreibungen Verwaltungsvermögen	40'253.95		41'575		37'369.50	
330	Sachanlagen VV	37'618.55		37'830		36'627.15	
3300	Planmässige Abschreibungen Sachanlagen	37'618.55		37'830		36'627.15	
332	Abschreibungen Immaterielle Anlagen	2'635.40		3'745		742.35	
3320	Planmässige Abschreibungen immaterielle Anlagen	2'635.40		3'745		742.35	
34	Finanzaufwand	1'011.50		1'000		532.15	
340	Zinsaufwand	209.75		200		202.10	
3409	Übrige Passivzinsen	209.75		200		202.10	
344	Wertberichtigungen Anlagen FV	663.00					
3440	Wertberichtigungen Finanzanlagen FV	663.00					
349	Verschiedener Finanzaufwand	138.75		800		330.05	
3499	Übriger Finanzaufwand	138.75		800		330.05	
35	Einlagen in Fonds und Spezialfinanzierungen	9'394.30		12'393		13'794.85	
350	Einlagen in Fonds und Spezialfinanzierungen im Fremdkapital	401.30		400		401.85	
3502	Einlagen in Legate und Stiftungen	401.30		400		401.85	

Erfolgsrechnung

Gemeinde Busswil bei Melchnau
Buchungsperiode 2021

Einwohnergemeinde Sachgruppengliederung		Rechnung 2021		Budget 2021		Rechnung 2020	
		Aufwand	Ertrag	Aufwand	Ertrag	Aufwand	Ertrag
351	Einlagen in Fonds und Spezialfinanzierungen im Eigenkapital	8'993.00		11'993		13'393.00	
3510	Einlagen in Spezialfinanzierungen EK	8'993.00		11'993		13'393.00	
36	Transferaufwand	326'039.60		336'842		331'063.90	
361	Entschädigungen an Gemeinwesen	195'253.40		206'667		205'784.80	
3611	Entschädigungen an Kantone und Konkordate	108'843.40		115'640		109'445.90	
3612	Entschädigungen an Gemeinden und Gemeindeverbände	86'410.00		91'027		96'338.90	
362	Finanz- und Lastenausgleich	33'519.55		32'940		34'471.00	
3621	Finanz- und Lastenausgleich an Kanton	33'519.55		32'940		34'471.00	
363	Beiträge an Gemeinwesen und Dritte	97'266.65		97'235		90'808.10	
3631	Beiträge an Kantone und Konkordate	49'953.20		52'135		51'722.60	
3632	Beiträge an Gemeinden und Gemeindeverbände	44'383.95		41'000		36'178.00	
3636	Beiträge an private Organisationen ohne Erwerbszweck	2'929.50		4'100		2'907.50	
39	Interne Verrechnungen	300.00		300		300.00	
391	Dienstleistungen	300.00		300		300.00	
3910	Interne Verrechnung von Dienstleistungen	300.00		300		300.00	

Erfolgsrechnung

Gemeinde Busswil bei Melchnau
Buchungsperiode 2021

Einwohnergemeinde Sachgruppengliederung		Rechnung 2021		Budget 2021		Rechnung 2020	
		Aufwand	Ertrag	Aufwand	Ertrag	Aufwand	Ertrag
4	Ertrag		640'455.60		539'970		593'070.75
40	Fiskalertrag		406'407.55		312'830		369'507.70
400	Direkte Steuern natürliche Personen		357'959.40		272'300		297'539.85
4000	Einkommenssteuern natürliche Personen		324'725.90		245'300		266'187.65
4001	Vermögenssteuern natürliche Personen		30'698.45		27'000		31'340.15
4002	Quellensteuern natürliche Personen		2'535.05				12.05
401	Direkte Steuern juristische Personen		2'855.70		1'530		2'837.50
4010	Gewinnsteuern juristische Personen		2'855.70		1'530		2'837.50
402	Übrige Direkte Steuern		44'092.45		37'500		67'680.35
4021	Grundsteuern		35'523.05		30'000		34'663.35
4022	Vermögensgewinnsteuern		7'354.05		7'000		19'116.85
4029	Eingang abgeschriebene Steuern		1'215.35		500		13'900.15
403	Besitz- und Aufwandsteuern		1'500.00		1'500		1'450.00
4033	Hundesteuer		1'500.00		1'500		1'450.00
41	Regalien und Konzessionen		10'943.00		10'000		9'946.00
412	Konzessionen		10'943.00		10'000		9'946.00
4120	Konzessionen		10'943.00		10'000		9'946.00
42	Entgelte		73'746.45		73'030		70'641.80
420	Ersatzabgaben		11'293.65		7'000		6'647.20
4200	Ersatzabgaben		11'293.65		7'000		6'647.20

Erfolgsrechnung

Gemeinde Busswil bei Melchnau
Buchungsperiode 2021

Einwohnergemeinde Sachgruppengliederung		Rechnung 2021		Budget 2021		Rechnung 2020	
		Aufwand	Ertrag	Aufwand	Ertrag	Aufwand	Ertrag
421	Gebühren für Amtshandlungen		3'916.20		3'700		1'542.50
4210	Gebühren für Amtshandlungen		3'916.20		3'700		1'542.50
424	Benützungsgebühren und Dienstleistungen		55'914.65		59'800		60'125.10
4240	Benützungsgebühren und Dienstleistungen		55'914.65		59'800		60'125.10
426	Rückerstattungen		2'621.95		2'530		2'327.00
4260	Rückerstattungen und Kostenbeiträge Dritter		2'621.95		2'530		2'327.00
44	Finanzertrag		31'597.90		30'610		30'959.95
440	Zinsertrag		3'811.70		3'130		3'050.95
4400	Zinsen flüssige Mittel		50.20		50		51.00
4401	Zinsen Forderungen und Kontokorrente		1'244.30		1'500		1'359.50
4402	Zinsen kurzfristige Finanzanlagen		1'746.80		800		838.50
4409	Übrige Zinsen von Finanzvermögen		770.40		780		801.95
444	Wertberichtigungen Anlagen FV		362.00				256.00
4440	Marktwertanpassungen Wertchriften		362.00				256.00
447	Liegenschaftenertrag VV		27'424.20		27'480		27'653.00
4470	Pacht- und Mietzinse Liegenschaften VV		27'424.20		27'480		27'653.00
45	Entnahmen aus Fonds und Spezialfinanzierungen		9'208.35		9'200		9'208.35
451	Entnahmen aus Fonds und Spezialfinanzierungen im Eigenkapital		9'208.35		9'200		9'208.35

Erfolgsrechnung

Gemeinde Busswil bei Melchnau
Buchungsperiode 2021

Einwohnergemeinde Sachgruppengliederung		Rechnung 2021		Budget 2021		Rechnung 2020	
		Aufwand	Ertrag	Aufwand	Ertrag	Aufwand	Ertrag
4510	Entnahmen aus Spezialfinanzierungen des EK		9'208.35		9'200		9'208.35
46	Transferertrag		108'252.35		104'000		102'506.95
460	Ertragsanteile		49.65				58.10
4600	Anteil an Bundeserträgen		49.65				58.10
461	Entschädigungen von Gemeinwesen		27'126.15		25'900		27'559.55
4611	Entschädigungen von Kantonen und Konkordaten		20'293.00		19'000		24'378.75
4612	Entschädigungen von Gemeinden und Gemeindeverbänden		6'833.15		6'900		3'180.80
462	Finanz- und Lastenausgleich		80'945.00		77'900		74'682.00
4621	Finanz- und Lastenausgleich von Kantonen und Konkordaten		38'782.00		36'900		35'312.00
4622	Finanz- und Lastenausgleich von Gemeinden und Gemeindeverbänden		42'163.00		41'000		39'370.00
463	Beiträge von Gemeinwesen und Dritten		131.55		200		207.30
4631	Beiträge von Kantonen und Konkordaten		131.55		200		207.30
49	Interne Verrechnungen		300.00		300		300.00
491	Dienstleistungen		300.00		300		300.00
4910	Interne Verrechnung von Dienstleistungen		300.00		300		300.00

Erfolgsrechnung

Gemeinde Buswil bei Melchnau
Buchungsperiode 2021

Einwohnergemeinde Sachgruppengliederung		Rechnung 2021		Budget 2021		Rechnung 2020	
		Aufwand	Ertrag	Aufwand	Ertrag	Aufwand	Ertrag
9	Abschlusskonten	48'957.48	3'292.90	9'246	82'931	9'486.84	8'164.94
90	Abschluss Erfolgsrechnung	48'957.48	3'292.90	9'246	82'931	9'486.84	8'164.94
900	Abschluss Allgemeiner Haushalt	38'648.83			79'621		8'164.94
9000	Ertragsüberschuss	38'648.83					
9001	Aufwandüberschuss				79'621		8'164.94
901	Abschluss Spezialfinanzierung n und Fonds im EK	10'308.65	3'292.90	9'246	3'310	9'486.84	
9010	Abschluss Spezialfinanzierung n und Fonds im EK, Ertragsüber	10'308.65		9'246		9'486.84	
9011	Abschluss Spezialfinanzierung n und Fonds im EK, Aufwandüber		3'292.90		3'310		

Investitionsrechnung

Gemeinde Busswil bei Melchnau
Buchungsperiode 2021

Einwohnergemeinde Funktionale Gliederung		Rechnung 2021		Budget 2021		Rechnung 2020	
		Ausgaben	Einnahmen	Ausgaben	Einnahmen	Ausgaben	Einnahmen
0	Verwaltungsabteilung	24'785.25		30'000			
02	Allgemeine Dienste	24'785.25		30'000			
029	Verwaltungsliegenschaften	24'785.25		30'000			
0290	Verwaltungsliegenschaften	24'785.25		30'000			
5040.01	Dörfli 13c - Ersatz Oelheizung	24'785.25		30'000		0.00	
7	Umweltschutz und Raumordnung	2'825.30	10'000.00			5'035.75	10'000.00
7106	Wasserversorgung		10'000.00				10'000.00
6420.01	Rückzahlungen Darlehen Wasser- versorgung Rottal		10'000.00		0		10'000.00
72	Abwasserentsorgung	2'825.30				5'035.75	
720	Abwasserentsorgung	2'825.30				5'035.75	
7900	Raumordnung allgemein	2'825.30				5'035.75	
5290.01	Revision Ortsplanung	2'825.30		0		5'035.75	
9	Abschluss Investitionsrechnung	10'000.00	27'610.55			10'000.00	5'035.75
99	Abschluss Investitionsrechnung	10'000.00	27'610.55			10'000.00	5'035.75
999	Abschluss Investitionsrechnung	10'000.00	27'610.55			10'000.00	5'035.75
9990	Abschluss Investitionsrechnung	10'000.00	27'610.55			10'000.00	5'035.75
5900.01	Passivierte Einnahmen	10'000.00		0		10'000.00	
6900.00	Aktivierete Ausgaben		27'610.55		0		5'035.75